

C/anexos 1 engargolado  
2 folder y 2 CD.  
oficio. SF/DIT/DG/080/18

Tesorería  
Municipal

H. CONGRESO DEL ESTADO  
AUDITORÍA SUPERIOR DEL ESTADO DE GUANAJUATO

SAN FELIPE  
AYUNTAMIENTO  
**RECIBIDO**  
31 ENE. 2019  
MPIO. SAN FELIPE, GTO.

16:38 p.m.  
31 ENE. 2019  
**RECIBIDO**  
Asael Kobalawa  
NOMBRE Y FIRMA

HORA. 14:23  
FIRMA. *[Firma]*

FS: 0107

Oficio No TM. 0107/2019

Expediente: SF-30-09-04-01-01

Asunto: Se envía información financiera trimestral del periodo octubre-diciembre de 2018.

Maestro  
**Javier Pérez Salazar**  
Auditor Superior del Estado de Guanajuato  
Guanajuato, Guanajuato  
Presente.

**INDICATURA MUNICIPAL**  
SILVA 2:24

Los que suscriben Licenciado Eduardo Maldonado García, Presidente Municipal y Contador Público Sergio Ortega Mora, Tesorero Municipal, de conformidad con las atribuciones conferidas en los artículos 77 fracciones I, XXIII y 130 fracciones I y XII, por medio del presente remitimos el Informe Trimestral del Municipio de San Felipe, Guanajuato, correspondiente al periodo octubre-diciembre de 2018, la cual consta de lo siguiente:

Un legajo y acuse emitido por el SIRET, que contienen la documentación e información señalada en la Guía para la presentación del Informe Trimestral al Congreso del Estado, confirmando que incluye la totalidad de las operaciones y eventos relacionados con la Administración Pública del Municipio, de conformidad con lo establecido en los artículos 20 y 61 de la Ley de Fiscalización Superior del Estado de Guanajuato, y 7 fracción I Ley de Responsabilidades Administrativas para el Estado de Guanajuato.

Así también se anexa la información financiera trimestral del Sistema Municipal para el Desarrollo Integral de la Familia y de la Junta Municipal de Agua Potable y Alcantarillado de Guanajuato.

Con lo anterior se da cumplimiento a la normativa vigente relacionada con la entrega de la información financiera y la cuenta pública, por lo que solicito se me tenga por cumplido.

Atentamente  
San Felipe, Guanajuato, a 30 de enero de 2019  
"Sembrando el fruto de la justicia y el bienestar"



Presidente Municipal

*[Firma]*  
Lic. Eduardo Maldonado García



Tesorero Municipal

*[Firma]*  
C.P. Sergio Ortega Mora

C.c.p.-Profa. Nereida Bustos Cárdenas, Síndico del Ayuntamiento.  
C.c.p.-Regidores del Ayuntamiento miembros de la Comisión de Hacienda, Patrimonio y Cuenta Pública.  
C.c.p.-Archivo.  
C/MGCO/I/RHC





Sistema para la Recepción Telemática de la Cuenta Pública  
 Informe de Recepción de Información  
 Fecha de emisión: 30 de enero de 2019

San Felipe / ADMON. CENTRAL

## VALIDANDO DOCUMENTOS

















<ul style="list-style-type: none"> <li>■ ESF</li> <li>●  Estructura del nombre de archivo correcta...</li> <li>●  Se guardo el archivo exitosamente...</li> </ul>	0311_esf_1804_msfp_000.xlsx
<ul style="list-style-type: none"> <li>■ EA</li> <li>●  Estructura del nombre de archivo correcta...</li> <li>●  Se guardo el archivo exitosamente...</li> </ul>	0312_ea_1804_msfp_000.xlsx
<ul style="list-style-type: none"> <li>■ EVHP</li> <li>●  Estructura del nombre de archivo correcta...</li> <li>●  Se guardo el archivo exitosamente...</li> </ul>	0313_evhp_1804_msfp_000.xlsx
<ul style="list-style-type: none"> <li>■ ECSF</li> <li>●  Estructura del nombre de archivo correcta...</li> <li>●  Se guardo el archivo exitosamente...</li> </ul>	0314_ecsf_1804_msfp_000.xlsx
<ul style="list-style-type: none"> <li>■ EFE</li> <li>●  Estructura del nombre de archivo correcta...</li> <li>●  Se guardo el archivo exitosamente...</li> </ul>	0315_efe_1804_msfp_000.xlsx
<ul style="list-style-type: none"> <li>■ EAA</li> <li>●  Estructura del nombre de archivo correcta...</li> <li>●  Se guardo el archivo exitosamente...</li> </ul>	0316_eaa_1804_msfp_000.xlsx
<ul style="list-style-type: none"> <li>■ EADOP</li> <li>●  Estructura del nombre de archivo correcta...</li> <li>●  Se guardo el archivo exitosamente...</li> </ul>	0317_eadop_1804_msfp_000.xlsx
<ul style="list-style-type: none"> <li>■ IPC</li> <li>●  Estructura del nombre de archivo correcta...</li> <li>●  Se guardo el archivo exitosamente...</li> </ul>	0318_ipc_1804_msfp_000.xlsx



Sistema para la Recepción Telemática de la Cuenta Pública  
Informe de Recepción de Información  
Fecha de emisión: 30 de enero de 2019

San Felipe / ADMON. CENTRAL

## VALIDANDO DOCUMENTOS






<ul style="list-style-type: none"> <li>■ NOTDYM</li> <li>•  Estructura del nombre de archivo correcta...</li> <li>•  Se guardo el archivo exitosamente...</li> </ul>	0319_notdym_1804_msfp_000.xlsx
<ul style="list-style-type: none"> <li>■ NOTGA</li> <li>•  Estructura del nombre de archivo correcta...</li> <li>•  Se guardo el archivo exitosamente...</li> </ul>	0319_notga_1804_msfp_000.docx
<ul style="list-style-type: none"> <li>■ EAI</li> <li>•  Estructura del nombre de archivo correcta...</li> <li>•  Se guardo el archivo exitosamente...</li> </ul>	0321_eai_1804_msfp_000.xlsx
<ul style="list-style-type: none"> <li>■ EAEPE</li> <li>•  Estructura del nombre de archivo correcta...</li> <li>•  Se guardo el archivo exitosamente...</li> </ul>	0322_eaepe_1804_msfp_000.xlsx
<ul style="list-style-type: none"> <li>■ EN</li> <li>•  Estructura del nombre de archivo correcta...</li> <li>•  Se guardo el archivo exitosamente...</li> </ul>	0323_en_1804_msfp_000.xlsx
<ul style="list-style-type: none"> <li>■ ID</li> <li>•  Estructura del nombre de archivo correcta...</li> <li>•  Se guardo el archivo exitosamente...</li> </ul>	0324_id_1804_msfp_000.xlsx
<ul style="list-style-type: none"> <li>■ FF</li> <li>•  Estructura del nombre de archivo correcta...</li> <li>•  Se guardo el archivo exitosamente...</li> </ul>	0325_ff_1804_msfp_000.xlsx
<ul style="list-style-type: none"> <li>■ GCP</li> <li>•  Estructura del nombre de archivo correcta...</li> <li>•  Se guardo el archivo exitosamente...</li> </ul>	0331_gcp_1804_msfp_000.xlsx



Sistema para la Recepción Telemática de la Cuenta Pública  
Informe de Recepción de Información  
Fecha de emisión: 30 de enero de 2019

San Felipe / ADMON. CENTRAL

## VALIDANDO DOCUMENTOS ENVIADOS

■ PPI	0332_ppi_1804_msfp_000.xlsx
•  Estructura del nombre de archivo correcta...	
•  Se guardo el archivo exitosamente...	
■ IR	0333_ir_1804_msfp_000.xlsx
•  Estructura del nombre de archivo correcta...	
•  Se guardo el archivo exitosamente...	
■ RED	0334_red_1804_msfp_000.docx
•  Estructura del nombre de archivo correcta...	
•  Se guardo el archivo exitosamente...	
■ RBMI	0341_rbmi_1804_msfp_000.xlsx
•  Estructura del nombre de archivo correcta...	
•  Se guardo el archivo exitosamente...	
■ DGTOF	0344_dgtof_1804_msfp_000.xlsx
•  Estructura del nombre de archivo correcta...	
•  Se guardo el archivo exitosamente...	
■ EBUR	0345_ebur_1804_msfp_000.docx
•  Estructura del nombre de archivo correcta...	
•  Se guardo el archivo exitosamente...	
■ NOT 000.DO	0346_not_ldf_1804_msfp_000.docx
•  Estructura del nombre de archivo correcta...	
•  Se guardo el archivo exitosamente...	
■ CTB	0351_ctb_1804_msfp_000.xlsx
•  Estructura del nombre de archivo correcta...	
•  Se guardo el archivo exitosamente...	
■ ING	0352_ing_1804_msfp_000.xlsx
•  Estructura del nombre de archivo correcta...	
•  Se guardo el archivo exitosamente...	



Sistema para la Recepción Telemática de la Cuenta Pública  
Informe de Recepción de Información  
Fecha de emisión: 30 de enero de 2019

San Felipe / ADMON. CENTRAL

## VALIDANDO DOCUMENTOS ENVIADOS

- EGR 0353\_egr\_1804\_msfp\_000.xlsx
  - Estructura del nombre de archivo correcta...
  - Se guardo el archivo exitosamente...
  
- BDMC 0354\_bdmc\_1804\_msfp\_000.xlsx
  - Estructura del nombre de archivo correcta...
  - Se guardo el archivo exitosamente...
  
- LDF 0361\_ldf\_1804\_msfp\_000.xlsx
  - Estructura del nombre de archivo correcta...
  - Se guardo el archivo exitosamente...

MUNICIPIO SAN FELIPE  
Estado de Situación Financiera  
Al 31 de Diciembre del 2016

	2016	2017	2018	2017
<b>ACTIVO</b>				
<b>Activo Circulante</b>				
Efectivo y Equivalentes	70,631,107.56	104,918,454.85	15,652,587.07	25,779,919.95
Derechos a Recibir Efectivo o Equivalentes	5,414,992.75	5,329,862.93	0.00	0.00
Derechos a Recibir Bienes o Servicios	13,686,499.42	40,022,235.58	0.00	0.00
Inventarios	0.00	0.00	0.00	0.00
Atmósferas	0.00	0.00	0.00	0.00
Estimación por Pérdida o Deterioro de Activos Circulantes	0.00	0.00	0.00	0.00
Otros Activos Circulantes	0.00	0.00	0.00	0.00
<b>Total de Activo Circulante</b>	<b>89,732,599.73</b>	<b>150,270,553.36</b>	<b>15,652,587.07</b>	<b>25,779,919.95</b>
<b>Activo No Circulante</b>				
Inversiones Financieras a Largo Plazo	0.00	0.00	0.00	0.00
Derechos a Recibir Efectivo o Equivalentes a Largo Plazo	0.00	0.00	0.00	0.00
Bienes Inmuebles, Infraestructura y Construcciones en Proceso	522,765,392.48	540,675,456.26	0.00	0.00
Bienes Muebles	62,395,969.32	50,746,763.17	0.00	0.00
Activos Intangibles	1,569,892.83	1,063,854.43	0.00	0.00
Depreciación, Deterioro y Amortización Acumulada de Bienes	-37,877,246.95	-29,324,929.45	0.00	0.00
Activos Diferidos	41,621.93	41,621.93	0.00	0.00
Estimación por Pérdida o Deterioro de Activos no Circulantes	0.00	0.00	0.00	0.00
Otros Activos no Circulantes	0.00	0.00	0.00	0.00
<b>Total de Activo No Circulante</b>	<b>548,899,627.61</b>	<b>563,204,766.34</b>	<b>15,652,587.07</b>	<b>25,779,919.95</b>
<b>Total Activo</b>	<b>638,632,227.34</b>	<b>713,475,319.70</b>	<b>31,305,174.14</b>	<b>51,559,839.90</b>
<b>PASIVO</b>				
<b>Pasivo Circulante</b>				
Cuentas por Pagar a Corto Plazo				
Documentos por Pagar a Corto Plazo				
Porción a Corto Plazo de la Deuda Pública a Largo Plazo				
Títulos y Valores a Corto Plazo				
Pasivos Diferidos a Corto Plazo				
Fondos y Bienes de Terceros en Garantía y/o Administración a Corto Plazo				
Provisiones a Corto Plazo				
Otros Pasivos a Corto Plazo				
<b>Total de Pasivo Circulante</b>				
<b>Pasivo No Circulante</b>				
Cuentas por Pagar a Largo Plazo				
Documentos por Pagar a Largo Plazo				
Deuda Pública a Largo Plazo				
Pasivos Diferidos a Largo Plazo				
Fondos y Bienes de Terceros en Garantía y/o en Administración a Largo Plazo				
Provisiones a Largo Plazo				
<b>Total de Pasivo No Circulante</b>				
<b>Total del Pasivo</b>				
<b>HACIENDA PÚBLICA/PATRIMONIO</b>				
<b>Hacienda Pública/Patrimonio Contribuido</b>				
Aportaciones				
Donaciones de Capital				
Actualización de la Hacienda Pública/Patrimonio				
<b>Hacienda Pública/Patrimonio Generado</b>				
Resultados del Ejercicio (Ahorro/ Desahorro)				
Resultados de Ejercicios Anteriores				
Revalúos				
Reservas				
Rectificaciones de Resultados de Ejercicios Anteriores				
<b>Exceso o Insuficiencia en la Actualización de la Hacienda Pública/Patrimonio</b>				
Resultado por Posición Monetaria				
Resultado por Tenencia de Activos no Monetarios				
<b>Total Hacienda Pública/Patrimonio</b>				
<b>Total del Pasivo y Hacienda Pública/Patrimonio</b>				

\*Bajo protesta de decir verdad declaramos que los Estados Financieros y sus notas, son razonablemente correctos y son responsabilidad del emisor\*.

*[Firma]*  
Presidente Municipal  
Prof. Eduardo Maldonado García





*[Firma]*  
Tesorero Municipal  
C.P. Sergio Ortega M...






**MUNICIPIO SAN FELIPE**  
**ESTADO DE ACTIVIDADES**  
 Del 1 de Enero al 31 DE DICIEMBRE DEL 2018

	2018	2017
<b>INGRESOS Y OTROS BENEFICIOS</b>		
<b>Ingresos de la Gestión:</b>	<b>38,933,415.36</b>	<b>33,422,132.98</b>
Impuestos	17,210,063.33	16,217,999.49
Cuotas y Aportaciones de Seguridad Social	0.00	0.00
Contribuciones de Mejoras	0.00	0.00
Derechos	7,301,608.37	4,071,008.46
Productos de Tipo Corriente	11,134,583.38	8,985,030.35
Aprovechamientos de Tipo Corriente	3,287,160.28	4,148,094.68
Ingresos por Venta de Bienes y Servicios	0.00	0.00
Ingresos no Comprendidos en las Fracciones de la Ley de Ingresos Causados en Ejercicios Fiscales		
Anteriores Pendientes de Liquidación o Pago	0.00	0.00
<b>Participaciones, Aportaciones, Transferencias, Asignaciones, Subsidios y Otras Ayudas</b>	<b>351,642,085.60</b>	<b>350,856,757.20</b>
Participaciones y Aportaciones	351,642,085.60	350,856,757.20
Transferencias, Asignaciones, Subsidios y Otras ayudas	0.00	0.00
<b>Otros Ingresos y Beneficios</b>	<b>0.00</b>	<b>0.00</b>
Ingresos Financieros	0.00	0.00
Incremento por Variación de Inventarios	0.00	0.00
Disminución del Exceso de Estimaciones por Pérdida o Deterioro u Obsolescencia	0.00	0.00
Disminución del Exceso de Provisiones	0.00	0.00
Otros Ingresos y Beneficios Varios	0.00	0.00
<b>Total de Ingresos y Otros Beneficios</b>	<b>390,575,500.96</b>	<b>384,278,890.18</b>
<b>GASTOS Y OTRAS PÉRDIDAS</b>		
<b>Gastos de Funcionamiento</b>	<b>161,065,937.89</b>	<b>156,870,780.48</b>
Servicios Personales	102,728,923.14	103,662,557.03
Materiales y Suministros	22,040,312.70	20,962,658.41
Servicios Generales	36,296,702.05	32,255,565.04
<b>Transferencias, Asignaciones, Subsidios Y Otras Ayudas</b>	<b>82,388,535.76</b>	<b>37,948,054.13</b>
Transferencias Internas y Asignaciones al Sector Público	13,840,012.72	13,440,012.67
Transferencias al Resto del Sector Público	4,900.03	225,810.00
Subsidios y Subvenciones	20,872,867.04	11,465,557.47
Ayudas Sociales	40,410,310.07	12,306,934.88
Pensiones y Jubilaciones	6,730,495.90	0.00
Transferencias a Fidelcomisos, Mandatos y Contratos Análogos	0.00	0.00
Transferencias a la Seguridad Social	0.00	0.00
Donativos	529,950.00	509,739.11
Transferencias al Exterior	0.00	0.00
<b>Participaciones y Aportaciones</b>	<b>15,225,087.94</b>	<b>4,586,965.39</b>
Participaciones	0.00	0.00
Aportaciones	0.00	0.00
Convenios	15,225,087.94	4,586,965.39
<b>Intereses, Comisiones y Otros Gastos de la Deuda Pública</b>	<b>0.00</b>	<b>0.00</b>
Intereses de la Deuda Pública	0.00	0.00
Comisiones de la Deuda Pública	0.00	0.00
Gastos de la Deuda Pública	0.00	0.00
Costo por Coberturas	0.00	0.00
Apoyos Financieros	0.00	0.00
<b>Otros Gastos y Pérdidas Extraordinarias</b>	<b>8,552,319.50</b>	<b>12,623,752.80</b>
Estimaciones, Depreciaciones, Deterioros, Obsolescencia y Amortizaciones	8,552,319.50	7,537,107.99
Provisiones	0.00	0.00
Disminución de Inventarios	0.00	0.00
Aumento por Insuficiencia de Estimaciones por Pérdida o Deterioro y Obsolescencia	0.00	0.00
Aumento por Insuficiencia de Provisiones	0.00	0.00
Otros Gastos	0.00	5,086,644.81
<b>Inversión Pública</b>	<b>66,034,191.84</b>	<b>24,791,502.84</b>
Inversión Pública no Capitalizable	66,034,191.84	24,791,502.84
<b>Total de Gastos y Otras Pérdidas</b>	<b>333,266,072.93</b>	<b>236,821,055.64</b>
<b>Resultados del Ejercicio (Ahorro/Desahorro)</b>	<b>57,309,428.03</b>	<b>147,457,834.54</b>

"Bajo protesta de decir verdad declaramos que los Estados Financieros y sus notas, son razonablemente correctos y son responsabilidad del emisor".



  
  
**Presidente Municipal**  
 Prof. Eduardo Maldonado García

  
**Presidenta de la Comisión de Hacienda**  
 C.P. María Guadalupe Cano Ortega

  
  
**Tesorero Municipal**  
 C.P. Sergio Ortega Mora

ESTADO DE VARIACION EN LA HACIENDA PÚBLICA  
Municipio de SAN FELIPE  
DEL 1 DE ENERO AL 31 DE DICIEMBRE DEL 2015

Categoría	Hacienda Pública / Patrimonio Contribuido	Hacienda Pública / Patrimonio Generado de Ejercicios Anteriores	Hacienda Pública / Patrimonio Operado de Ejercicios Anteriores	Exceso o Insuficiencia en la Actualización de la Hacienda Pública / Patrimonio	Total
<b>Hacienda Pública / Patrimonio Contribuido Neto de 20XN-1</b>	<b>73,903,315.67</b>				<b>73,903,315.67</b>
Aportaciones	73,565,942.67				73,565,942.67
Donaciones de Capital	337,373.00				837,373.00
Actualización de la Hacienda Pública/Patrimonio	0.00				0.00
<b>Hacienda Pública / Patrimonio Generado Neto de 20XN-1</b>		<b>466,334,249.54</b>	<b>147,457,834.54</b>		<b>613,792,084.08</b>
Resultados del Ejercicio (Ahorro/Desahorro)			147,457,834.54		147,457,834.54
Resultados de Ejercicios Anteriores		466,262,805.04			466,262,805.04
Revalúos		41,444.50			41,444.50
Reservas		0.00			0.00
Rectificaciones de Resultados de Ejercicios Anteriores		0.00			0.00
<b>Exceso o Insuficiencia en la Actualización de la Hacienda Pública / Patrimonio Neto de 20XN-1</b>				<b>0.00</b>	<b>0.00</b>
Resultado por Posición Monetaria				0.00	0.00
Resultado por Tenencia de Activos no Monetarios				0.00	0.00
<b>Hacienda Pública / Patrimonio Neto Final de 20XN-1</b>	<b>73,903,315.67</b>	<b>466,334,249.54</b>	<b>147,457,834.54</b>	<b>0.00</b>	<b>687,695,399.75</b>
<b>Cambios en la Hacienda Pública / Patrimonio Contribuido Neto de 20XN</b>	<b>0.00</b>				<b>0.00</b>
Aportaciones	0.00				0.00
Donaciones de Capital	0.00				0.00
Actualización de la Hacienda Pública/Patrimonio	0.00				0.00
<b>Variaciones de la Hacienda Pública / Patrimonio Neto de 20XN</b>		<b>25,432,547.03</b>	<b>-50,148,406.51</b>		<b>-54,715,789.48</b>
Resultados del Ejercicio (Ahorro/Desahorro)			57,309,428.03		57,309,428.03
Resultados de Ejercicios Anteriores		25,432,547.03	-147,457,834.54		-122,025,187.51
Revalúos			0.00		0.00
Reservas			0.00		0.00
Rectificaciones de Resultados de Ejercicios Anteriores			0.00		0.00
<b>Cambios en el Exceso o Insuficiencia en la Actualización de la Hacienda Pública / Patrimonio Neto de 20XN</b>				<b>0.00</b>	<b>0.00</b>
Resultado por Posición Monetaria				0.00	0.00
Resultado por Tenencia de Activos no Monetarios				0.00	0.00
<b>Hacienda Pública / Patrimonio Neto Final de 20XN</b>	<b>73,903,315.67</b>	<b>491,766,896.57</b>	<b>57,309,428.03</b>	<b>0.00</b>	<b>622,979,640.27</b>

  
  
 Presidente Municipal

Prof. Eduardo Maldonado García

  
 Presidenta de la Comisión de Hacienda

C.P. María Guadalupe Cano Ortega

  
  
 Tesorero Municipal

C.P. Sergio Ortega Mota


**MUNICIPIO SAN FELIPE**  
**ESTADO DE CAMBIOS EN LA SITUACIÓN FINANCIERA**  
 Del 1 de Enero al 31 DE DICIEMBRE DEL 2018

	Origen	Aplicación
<b>ACTIVO</b>	<b>87,081,466.73</b>	<b>12,238,374.37</b>
<i>Activo Circulante</i>	<b>60,623,083.45</b>	<b>85,129.82</b>
Efectivo y Equivalentes	34,287,347.29	0.00
Derechos a Recibir Efectivo o Equivalentes	0.00	85,129.82
Derechos a Recibir Bienes o Servicios	26,335,736.16	0.00
Inventarios	0.00	0.00
Almacenes	0.00	0.00
Estimación por Pérdida o Deterioro de Activos Circulantes	0.00	0.00
Otros Activos Circulantes	0.00	0.00
<i>Activo No Circulante</i>	<b>26,458,383.28</b>	<b>12,153,244.55</b>
Inversiones Financieras a Largo Plazo	0.00	0.00
Derechos a Recibir Efectivo o Equivalentes a Largo Plazo	0.00	0.00
Bienes Inmuebles, Infraestructura y Construcciones en Proceso	17,906,063.78	0.00
Bienes Muebles	0.00	11,647,206.15
Activos Intangibles	0.00	506,038.40
Depreciación, Deterioro y Amortización Acumulada de Bienes	8,552,319.50	0.00
Activos Diferidos	0.00	0.00
Estimación por Pérdida o Deterioro de Activos no Circulantes	0.00	0.00
Otros Activos no Circulantes	0.00	0.00
<b>PASIVO</b>	<b>0.00</b>	<b>10,127,332.88</b>
<i>Pasivo Circulante</i>	<b>0.00</b>	<b>10,127,332.88</b>
Cuentas por Pagar a Corto Plazo	0.00	10,127,332.88
Documentos por Pagar a Corto Plazo	0.00	0.00
Porción a Corto Plazo de la Deuda Pública a Largo Plazo	0.00	0.00
Títulos y Valores a Corto Plazo	0.00	0.00
Pasivos Diferidos a Corto Plazo	0.00	0.00
Fondos y Bienes de Terceros en Garantía y/o Administración a Corto Plazo	0.00	0.00
Provisiones a Corto Plazo	0.00	0.00
Otros Pasivos a Corto Plazo	0.00	0.00
<i>Pasivo No Circulante</i>	<b>0.00</b>	<b>0.00</b>
Cuentas por Pagar a Largo Plazo	0.00	0.00
Documentos por Pagar a Largo Plazo	0.00	0.00
Deuda Pública a Largo Plazo	0.00	0.00
Pasivos Diferidos a Largo Plazo	0.00	0.00
Fondos y Bienes de Terceros en Garantía y/o en Administración a Largo Plazo	0.00	0.00
Provisiones a Largo Plazo	0.00	0.00
<b>HACIENDA PÚBLICA/PATRIMONIO</b>	<b>25,432,647.03</b>	<b>90,148,406.51</b>
<i>Hacienda Pública/Patrimonio Contribuido</i>	<b>0.00</b>	<b>0.00</b>
Aportaciones	0.00	0.00
Donaciones de Capital	0.00	0.00
Actualización de la Hacienda Pública/Patrimonio	0.00	0.00
<i>Hacienda Pública/Patrimonio Generado</i>	<b>25,432,647.03</b>	<b>90,148,406.51</b>
Resultados del Ejercicio (Ahorro/ Desahorro)	0.00	90,148,406.51
Resultados de Ejercicios Anteriores	25,432,647.03	0.00
Revalúos	0.00	0.00
Reservas	0.00	0.00
Rectificaciones de Resultados de Ejercicios Anteriores	0.00	0.00
<i>Exceso o Insuficiencia en la Actualización de la Hacienda Pública/Patrimonio</i>	<b>0.00</b>	<b>0.00</b>
Resultado por Posición Monetaria	0.00	0.00
Resultado por Tenencia de Activos no Monetarios	0.00	0.00

\*Bajo protesta de decir verdad declaramos que los Estados Financieros y sus notas, son razonablemente correctos y son responsabilidad del emisor



  
**Presidente Municipal**  
 Prof. Eduardo Maldonado García

  
**Presidenta de la Comisión de Hacienda**  
 C.P. María Guadalupe Cano Ortega



  
**Tesorero Municipal**  
 C.P. Sergio Ortega Mora

**MUNICIPIO SAN FELIPE**  
**ESTADO DE FLUJOS DE EFECTIVO**  
**DEL 1 DE ENERO AL 31 DE DICIEMBRE DEL 2018**

Concepto	2018	2017
<b>Flujo de Efectivo de las Actividades de Operación</b>		
<b>Origen</b>	<b>390,575,500.96</b>	<b>384,278,890.18</b>
Impuestos	17,210,063.33	16,217,999.49
Cuotas y Aportaciones de Seguridad Social	0.00	0.00
Contribuciones de mejoras	0.00	0.00
Derechos	7,301,608.37	4,071,008.46
Productos de Tipo Corriente	11,134,583.38	8,985,030.35
Aprovechamientos de Tipo Corriente	3,287,160.28	4,148,094.68
Ingresos por Venta de Bienes y Servicios	0.00	0.00
Ingresos no Comprendidos en las Fracciones de la Ley de Ingresos Causados en Ejercicios Fiscales Anteriores Pendientes de Liquidación o Pago	0.00	0.00
Participaciones y Aportaciones	351,642,085.60	350,856,757.20
Transferencias, Asignaciones y Subsidios y Otras Ayudas	0.00	0.00
Otros Orígenes de Operación	0.00	0.00
<b>Aplicación</b>	<b>258,679,561.59</b>	<b>199,405,800.00</b>
Servicios Personales	102,728,923.14	103,652,557.03
Materiales y Suministros	22,040,312.70	20,982,658.41
Servicios Generales	36,296,702.05	32,255,565.04
Transferencias Internas y Asignaciones al Sector Público	13,840,012.72	13,440,012.67
Transferencias al resto del Sector Público	4,900.03	225,810.00
Subsidios y Subvenciones	20,872,867.04	11,465,557.47
Ayudas Sociales	40,410,310.07	12,306,934.88
Pensiones y Jubilaciones	6,730,495.90	0.00
Transferencias a Fidelcomisos, Mandatos y Contratos Análogos	0.00	0.00
Transferencias a la Seguridad Social	0.00	0.00
Donativos	529,950.00	509,739.11
Transferencias al Exterior	0.00	0.00
Participaciones	0.00	0.00
Aportaciones	0.00	0.00
Convenios	15,225,087.94	4,586,965.39
Otras Aplicaciones de Operación	0.00	0.00
<b>Flujo Neto de Efectivo por Actividades de Operación</b>	<b>131,895,939.37</b>	<b>184,873,090.18</b>
<b>Flujo de Efectivo de las actividades de Inversión</b>		
<b>Origen</b>	<b>0.00</b>	<b>337,373.00</b>
Bienes Inmuebles, Infraestructura y Construcciones en Proceso	0.00	0.00
Bienes Muebles	0.00	0.00
Otros Orígenes de Inversión	0.00	337,373.00
<b>Aplicación</b>	<b>-5,752,819.23</b>	<b>100,993,366.00</b>
Bienes Inmuebles, Infraestructura y Construcciones en Proceso	-17,906,063.78	88,105,970.45
Bienes Muebles	12,153,244.55	12,887,395.55
Otras Aplicaciones de Inversión	0.00	0.00
<b>Flujo Neto de Efectivo por Actividades de Inversión</b>	<b>5,752,819.23</b>	<b>-100,655,993.00</b>
<b>Flujo de Efectivo de las actividades de Financiamiento</b>		
<b>Origen</b>	<b>-14,265,808.65</b>	<b>65,452,506.43</b>
Endeudamiento Neto	0.00	0.00
Interno	0.00	0.00
Externo	0.00	0.00
Otros Orígenes de Financiamiento	-14,265,808.65	65,452,506.43
<b>Aplicación</b>	<b>10,212,462.70</b>	<b>18,147,197.66</b>
Servicios de la Deuda	0.00	0.00
Interno	0.00	0.00
Externo	0.00	0.00
Otras Aplicaciones de Financiamiento	10,212,462.70	18,147,197.66
<b>Flujo Neto de Efectivo por Actividades de Financiamiento</b>	<b>-24,478,271.35</b>	<b>47,305,308.77</b>
<b>Incremento/Disminución Neta en el Efectivo y Equivalentes al Efectivo</b>	<b>113,170,487.25</b>	<b>131,522,405.95</b>
<b>Efectivo y Equivalentes al Efectivo al Inicio del Ejercicio</b>	<b>104,918,454.85</b>	<b>100,639,591.34</b>
<b>Efectivo y Equivalentes al Efectivo al Final del Ejercicio</b>	<b>70,631,107.56</b>	<b>104,918,454.85</b>



**Presidente Municipal**  
 Prof. Eduardo Maldonado García

**Presidenta de la Comisión de Hacienda**  
 C.P. María Guadalupe Cano Ortega



**Tesorero Municipal**  
 C.P. Sergio Ortega Mora

MUNICIPIO SAN FELIPE  
ESTADO ANALITICO DEL ACTIVO  
Del 1 de Enero al 31 de Diciembre del 2018

Concepto	Saldo Inicial 1	Cargos del Periodo 2	Abonos del Periodo 3	Saldo Final 4 (1+2-3)	Variación del Periodo (4-1)
<b>ACTIVO</b>	<b>713,475,319.70</b>	<b>1,209,352,821.58</b>	<b>1,284,195,913.94</b>	<b>638,632,227.34</b>	<b>-74,843,092.36</b>
<b>Activo Circulante</b>	<b>150,270,553.36</b>	<b>982,237,651.61</b>	<b>1,042,775,605.24</b>	<b>89,732,599.73</b>	<b>-60,537,953.63</b>
Efectivo y Equivalentes	104,918,454.85	567,762,134.33	602,048,481.62	70,631,107.56	-34,287,347.29
Derechos a Recibir Efectivo o Equivalentes	5,329,862.93	345,771,845.13	345,686,715.31	5,414,992.75	85,129.82
Derechos a Recibir Bienes o Servicios	40,022,235.58	68,703,672.15	95,039,408.31	13,686,499.42	-26,335,736.16
Inventarios	0.00	0.00	0.00	0.00	0.00
Almacenes	0.00	0.00	0.00	0.00	0.00
Estimación por Pérdida o Deterioro de Activos Circulantes	0.00	0.00	0.00	0.00	0.00
Otros Activos Circulantes	0.00	0.00	0.00	0.00	0.00
<b>Activo No Circulante</b>	<b>563,204,766.34</b>	<b>227,115,169.97</b>	<b>241,420,308.70</b>	<b>548,899,627.61</b>	<b>-14,305,138.73</b>
Inversiones Financieras a Largo Plazo	0.00	0.00	0.00	0.00	0.00
Derechos a Recibir Efectivo o Equivalentes a Largo Plazo	0.00	0.00	0.00	0.00	0.00
Bienes Inmuebles, Infraestructura y Construcciones en Proceso	540,675,456.26	209,291,858.82	227,197,922.60	522,769,392.48	-17,906,063.78
Bienes Muebles	50,748,763.17	17,117,451.15	5,470,245.00	62,395,969.32	11,647,206.15
Activos Intangibles	1,063,854.43	705,860.00	199,821.60	1,569,892.83	506,038.40
Depreciación, Deterioro y Amortización Acumulada de Bienes	-29,324,929.45	0.00	8,552,319.50	-37,877,248.95	-8,552,319.50
Activos Diferidos	41,621.93	0.00	0.00	41,621.93	0.00
Estimación por Pérdida o Deterioro de Activos no Circulantes	0.00	0.00	0.00	0.00	0.00
Otros Activos no Circulantes	0.00	0.00	0.00	0.00	0.00

\*Bajo protesta de decir verdad declaramos que los Estados Financieros y sus notas, son razonablemente correctos y son responsabilidad del emisor\*.



Tesdadero Municipal  
C.P. Sergio Ortega Mora

*[Handwritten signature]*

Presidenta de la Comisión de Hacienda  
C.P. María Guadalupe Cano Ortega



Prof. Eduardo Maldonado García  
Presidente Municipal



**MUNICIPIO SAN FELIPE**  
**ESTADO ANALITICO DE LA DEUDA Y OTROS PASIVOS**  
 Del 1 de Enero al 31 DE DICIEMBRE DEL 2018

Denominación de las Deudas	Moneda de Contratación	Institución o País Acreedor	Saldo Inicial del Periodo	Saldo Final del Periodo
<b>DEUDA PUBLICA</b>			<b>0.00</b>	<b>0.00</b>
<b>Corto Plazo</b>				
<b>Deuda Interna</b>			<b>0.00</b>	<b>0.00</b>
Instituciones de Crédito			0.00	0.00
Títulos y Valores			0.00	0.00
Arrendamientos Financieros			0.00	0.00
<b>Deuda Externa</b>			<b>0.00</b>	<b>0.00</b>
Organismos Financieros Internacionales			0.00	0.00
Deuda Bilateral			0.00	0.00
Títulos y Valores			0.00	0.00
Arrendamientos Financieros			0.00	0.00
<b>Subtotal a Corto Plazo</b>			<b>0.00</b>	<b>0.00</b>
<b>Largo Plazo</b>				
<b>Deuda Interna</b>			<b>0.00</b>	<b>0.00</b>
Instituciones de Crédito			0.00	0.00
Títulos y Valores			0.00	0.00
Arrendamientos Financieros			0.00	0.00
<b>Deuda Externa</b>			<b>0.00</b>	<b>0.00</b>
Organismos Financieros Internacionales			0.00	0.00
Deuda Bilateral			0.00	0.00
Títulos y Valores			0.00	0.00
Arrendamientos Financieros			0.00	0.00
<b>Subtotal Largo Plazo</b>			<b>0.00</b>	<b>0.00</b>
<b>Otros Pasivos</b>			<b>25,779,919.95</b>	<b>15,961,265.06</b>
<b>Total Deuda y Otros Pasivos</b>			<b>25,779,919.95</b>	<b>15,961,265.06</b>

**NO APLICA**

\*Bajo protesta de decir verdad declaramos que los Estados Financieros y sus notas, son razonablemente correctos y son responsabilidad del emisor



*Eduardo Maldonado García*  
 Presidente Municipal  
 Prof. Eduardo Maldonado García

*María Guadalupe Cano Ortega*  
 Presidenta de la Comisión de Hacienda  
 C.P. María Guadalupe Cano Ortega



*Sergio Ortega Mora*  
 Tesorero Municipal  
 C.P. Sergio Ortega Mora

NOTAS A LOS ESTADOS FINANCIEROS

MUNICIPIO SAN FELIPE

Ejercicio: 2018


Notas de Desglose y Memoria

Periodicidad: Trimestral

Correspondiente del 1 de Enero al 31 DE DICIEMBRE DEL 2018

Corte: 1

NOTAS	DESCRIPCIÓN
<b>I. NOTAS DE DESGLOSE:</b>	
<b>INFORMACION CONTABLE</b>	
ESF-01	<u>FONDOS CON AFECTACIÓN ESPECÍFICA E INVERSIONES FINANCIERAS</u>
ESF-02	<u>CONTRIBUCIONES POR RECUPERAR</u>
ESF-03	<u>CONTRIBUCIONES POR RECUPERAR CORTO PLAZO</u>
ESF-04	<u>BIENES DISPONIBLES PARA SU TRANSFORMACIÓN ESTIMACIONES Y DETERIOROS</u>
ESF-05	<u>INVENTARIO Y ALMACENES</u>
ESF-06	<u>FIDEICOMISOS, MANDATOS Y CONTRATOS ANÁLOGOS</u>
ESF-07	<u>PARTICIPACIONES Y APORTACIONES DE CAPITAL</u>
ESF-08	<u>BIENES MUEBLES E INMUEBLES</u>
ESF-09	<u>INTANGIBLES Y DIFERIDOS</u>
ESF-10	<u>ESTIMACIONES Y DETERIOROS</u>
ESF-11	<u>OTROS ACTIVOS NO CIRCULANTES</u>
ESF-12	<u>CUENTAS Y DOCUMENTOS POR PAGAR</u>
ESF-13	<u>FONDOS Y BIENES DE TERCEROS</u>
ESF-14	<u>OTROS PASIVOS CIRCULANTES</u>
EA-01	<u>INGRESOS</u>
EA-02	<u>OTROS INGRESOS</u>
EA-03	<u>GASTOS</u>
VHP-01	<u>PATRIMONIO CONTRIBUIDO</u>
VHP-02	<u>PATRIMONIO GENERADO</u>
EFE-01	<u>FLUJO DE EFECTIVO</u>
EFE-02	<u>ADQ. BIENES MUEBLES E INMUEBLES</u>
EFE-03	<u>CONCILIACIÓN DEL FLUJO DE EFECTIVO</u>
Conciliación Ig	<u>CONCILIACIÓN ENTRE LOS INGRESOS PRESUPUESTARIOS Y CONTABLES</u>
Conciliación Eg	<u>CONCILIACIÓN ENTRE LOS EGRESOS PRESUPUESTARIOS Y LOS GASTOS CONTABLES</u>
<b>II. DE MEMORIA (DE ORDEN):</b>	
Memoria	<u>CONTABLES</u> <u>PRESUPUESTALES</u>



*Eduardo Maldonado García*  
 Presidente Municipal  
 Prof. Eduardo Maldonado García

*María Guadalupe Cano Ortega*

Presidenta de la Comisión de Hacienda  
 C.P. María Guadalupe Cano Ortega



*Sergio Ortega Mora*  
 Tesorero Municipal  
 C.P. Sergio Ortega Mora



1273	Gastos Pagados por Adelantado a Largo Plazo	0.00	0.00	0.00	0.00
1274	Artículos a Largo Plazo	0.00	0.00	0.00	0.00
1275	Beneficios al Retiro de Empleados Pagados por Adelantado	0.00	0.00	0.00	0.00
1279	Otros Activos Diferidos	0.00	0.00	0.00	0.00

**ESTADOS FINANCIEROS DE TERCEROS**

Cuenta	Nombre de la Cuenta	Monto	Criterio
1160	Estimación por Perdida o Deterioro de Activos Circulantes	0.00	0.00
1161	Estimaciones para Cuentas Incobrables por Derechos a Recibir Efectivo o Equivalentes	0.00	0.00
1162	Estimación por Deterioro de Inventarios	0.00	0.00

**ESTADOS FINANCIEROS DE TERCEROS**

Cuenta	Nombre de la Cuenta	Monto	Característica
1280	Otros Activos no Circulantes	0.00	0.00
1281	Bienes en Concesión	0.00	0.00
1282	Bienes en Arrendamiento Financiero	0.00	0.00
1283	Bienes en Comodato	0.00	0.00

**ESTADOS FINANCIEROS DE TERCEROS**

Cuenta	Nombre de la Cuenta	Monto	A 90 Días	A 180 Días	A 365 Días	Mas 365 Días	Facilidad de Pago
2110	Cuentas por Pagar a Corto Plazo	15,662,587.07	0.00	0.00	0.00	0.00	0.00
2111	Servicios Personales por Pagar a Corto Plazo	2,698,313.30	0.00	0.00	0.00	0.00	0.00
2112	Proveedores por Pagar a Corto Plazo	2,303,920.57	0.00	0.00	0.00	0.00	0.00
2113	Contratistas por Obras Públicas por Pagar a Corto Plazo	6,047,250.70	0.00	0.00	0.00	0.00	0.00
2114	Participaciones y Aportaciones por Pagar a Corto Plazo	0.00	0.00	0.00	0.00	0.00	0.00
2115	Transferencias Otorgadas por Pagar a Corto Plazo	875,425.14	0.00	0.00	0.00	0.00	0.00
2116	Intereses, Comisiones y Otros Gastos de la Deuda Pública por Pagar a Corto Plazo	0.00	0.00	0.00	0.00	0.00	0.00
2117	Retenciones y Contribuciones por Pagar a Corto Plazo	1,511,547.76	0.00	0.00	0.00	0.00	0.00
2118	Devoluciones de la Ley de Ingresos por Pagar a Corto Plazo	0.00	0.00	0.00	0.00	0.00	0.00
2119	Otras Cuentas por Pagar a Corto Plazo	1,616,448.52	0.00	0.00	0.00	0.00	0.00
2120	Documentos por Pagar a Corto Plazo	0.00	0.00	0.00	0.00	0.00	0.00
2121	Documentos Comerciales por Pagar a Corto Plazo	0.00	0.00	0.00	0.00	0.00	0.00
2122	Documentos con Comisiones por Obras Públicas por Pagar a Corto Plazo	0.00	0.00	0.00	0.00	0.00	0.00
2123	Documentos con Comisiones por Obras Públicas por Pagar a Corto Plazo	0.00	0.00	0.00	0.00	0.00	0.00
2129	Otros Documentos por Pagar a Corto Plazo	0.00	0.00	0.00	0.00	0.00	0.00

**ESTADOS FINANCIEROS DE TERCEROS**

Cuenta	Nombre de la Cuenta	Monto	Naturaliza	Característica
2180	Fondos y Bienes de Terceros en Garantía y/o Administración a Corto Plazo	0.00	0.00	0.00
2181	Fondos en Garantía a Corto Plazo	0.00	0.00	0.00
2182	Fondos en Administración a Corto Plazo	0.00	0.00	0.00
2183	Fondos Contingentes a Corto Plazo	0.00	0.00	0.00
2184	Fondos de Fideicomisos, Mandatos y Contratos Análogos a Corto Plazo	0.00	0.00	0.00
2185	Otros Fondos de Terceros en Garantía y/o Administración a Corto Plazo	0.00	0.00	0.00
2186	Valores y Bienes en Garantía a Corto Plazo	0.00	0.00	0.00
2250	Fondos y Bienes de Terceros en Garantía y/o Administración a Largo Plazo	0.00	0.00	0.00
2251	Fondos en Garantía a Largo Plazo	0.00	0.00	0.00
2252	Fondos en Administración a Largo Plazo	0.00	0.00	0.00
2253	Fondos Contingentes a Largo Plazo	0.00	0.00	0.00
2254	Fondos de Fideicomisos, Mandatos y Contratos Análogos a Largo Plazo	0.00	0.00	0.00
2255	Otros Fondos de Terceros en Garantía y/o Administración a Largo Plazo	0.00	0.00	0.00
2256	Valores y Bienes en Garantía a Largo Plazo	0.00	0.00	0.00

**ESTADOS FINANCIEROS DE TERCEROS**

Cuenta	Nombre de la Cuenta	Monto	Naturaliza	Característica
2159	Otros Pasivos Diferidos a Corto Plazo	0.00	0.00	0.00
2168	Otros Pasivos Circulantes	0.00	0.00	0.00
2240	Pasivos Diferidos a Largo Plazo	0.00	0.00	0.00
2241	Créditos Diferidos a Largo Plazo	0.00	0.00	0.00
2242	Intereses Cobrados por Adelantado a Largo Plazo	0.00	0.00	0.00
2249	Otros Pasivos Diferidos a Largo Plazo	0.00	0.00	0.00



*Eduardo Maldonado García*  
 Presidente Municipal  
 Prof. Eduardo Maldonado García



*Sebastián Ortega Mora*  
 Tesorero Municipal  
 C.P. Sebastião Ortega Mora

Presidenta de la Comisión de Hacienda  
 C.P. María Guadalupe Cano Ortega

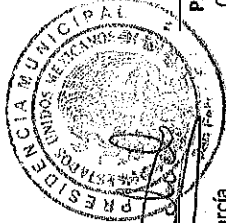
EAD INGRESOS		Monto	
Cuenta	Nombre de la Cuenta		Característica Significativa
4100	INGRESOS DE GESTION	38,933,415.36	
4110	Impuestos	17,210,063.38	
4111	Impuestos Sobre los Ingresos	0.00	
4112	Impuestos Sobre el Patrimonio	16,210,071.49	
4113	Impuestos Sobre la Producción, el Consumo y las Transacciones	117,915.00	
4114	Impuestos al Comercio Exterior	0.00	
4115	Impuestos Sobre Nóminas y Asimilables	0.00	
4116	Impuestos Ecológicos	0.00	
4117	Accesorios de Impuestos	882,076.84	
4119	Otros Impuestos	0.00	
4120	Cuotas y Aportaciones de Seguridad Social	0.00	
4121	Aportaciones para Fondos de Vivienda	0.00	
4122	Cuotas para el Seguro Social	0.00	
4123	Cuotas de Ahorro para el Retiro	0.00	
4124	Accesorios de Cuotas y Aportaciones de Seguridad Social	0.00	
4129	Otras Cuotas y Aportaciones para la Seguridad Social	0.00	
4130	Contribuciones de Mejoras	0.00	
4131	Contribuciones de Mejoras por Obras Públicas	0.00	
4140	Derechos	7,301,608.37	
4141	Derechos por el Uso, Goe, Aprovechamiento o Explotación de Bienes de Dominio Público	0.00	
4142	Derechos a los Hidrocarburos	0.00	
4143	Derechos por Prestación de Servicios	7,299,554.67	
4144	Accesorios de Derechos	1,701.43	
4149	Otros Derechos	352.27	
4150	Productos de Tipo Corriente	0.00	
4151	Productos Derivados del Uso y Aprovechamiento de Bienes no Sujetos a Régimen de Dominio Público	11,134,583.38	
4152	Enajenación de Bienes Muebles no Sujetos a ser Inventariados	4,890,278.51	
4153	Accesorios de Productos	0.00	
4159	Otros Productos que Generan Ingresos Corrientes	0.00	
4160	Aprovechamientos de Tipo Corriente	6,244,304.87	
4161	Incentivos Derivados de la Colaboración Fiscal	3,287,160.28	
4162	Multas	0.00	
4163	Indemnizaciones	2,943,515.29	
4164	Reintegros	0.00	
4165	Aprovechamientos Provenientes de Obras Públicas	0.00	
4166	Aprovechamientos por Participaciones Derivadas de la Aplicación de Leyes	0.00	
4167	Aprovechamientos por Aportaciones y Cooperaciones	0.00	
4168	Accesorios de Aprovechamientos	0.00	
4169	Otros Aprovechamientos	195,076.06	
4170	Ingresos por Venta de Bienes y Servicios	148,568.93	
4171	Ingresos por Venta de Mercancías	0.00	
4172	Ingresos por Venta de Bienes y Servicios Producidos en Establecimientos del Gobierno	0.00	
4173	Ingresos por Venta de Bienes y Servicios de Organismos Descentralizados	0.00	
4174	Ingresos de Operación de Entidades Parasitales Empresariales y no Financieras	0.00	
4190	Ingresos no Comprendidos en las Fracciones de la Ley de Ingresos Causados en Ejercicios Fiscales Anteriores Pendientes de Liquidación	0.00	
4191	Impuestos no Comprendidos en las Fracciones de la Ley de Ingresos Causados en Ejercicios Fiscales Anteriores Pendientes de Liquidación	0.00	
4192	Contribuciones de Mejoras, Derechos, Productos y Aprovechamientos no Comprendidos en las Fracciones de la Ley de Ingresos Causados en Ejercicios Fiscales Anteriores Pendientes de Liquidación	0.00	
4200	PARTICIPACIONES, APORTACIONES, TRANSFERENCIAS, ASIGNACIONES, SUBSIDIOS Y OTRAS AYUDAS	351,642,085.60	
4210	Participaciones y Aportaciones	351,642,085.60	
4211	Participaciones	116,955,869.94	
4212	Aportaciones	188,214,198.00	
4213	Convenios	46,472,017.66	
4220	Transferencias, Asignaciones, Subsidios y Otras ayudas	0.00	
4221	Transferencias Internas y Asignaciones del Sector Público	0.00	
4222	Transferencias del Sector Público	0.00	
4223	Subsidios y Subvenciones	0.00	
4224	Ayudas Sociales	0.00	
4225	Pensiones y Jubilaciones	0.00	
4226	Transferencias del Exterior	0.00	

PARTIDAS INGRESOS		Monto		Maturaleza		Característica	
Cuenta	Nombre de la Cuenta						
4300	OTROS INGRESOS Y BENEFICIOS		0.00				
4310	Ingresos Financieros		0.00				
4311	Intereses Ganados de Valores, Créditos, Bonos y Otros.		0.00				
4319	Otros Ingresos Financieros		0.00				
4320	Incremento por Variación de Inventarios		0.00				
4321	Incremento por Variación de Inventarios de Mercancías para Venta		0.00				
4322	Incremento por Variación de Inventarios de Mercancías Terminadas		0.00				
4323	Incremento por Variación de Inventarios de Mercancías en Proceso de Elaboración		0.00				
4324	Incremento por Variación de Inventarios de Materias Primas, Materiales y Suministros para Producción		0.00				
4325	Incremento por Variación de Almacén de Materias Primas, Materiales y Suministros de Consumo		0.00				
4330	Disminución del Exceso de Estimaciones por Pérdida o Deterioro u Obsolescencia		0.00				
4331	Disminución del Exceso de Estimaciones por Pérdida o Deterioro u Obsolescencia		0.00				
4340	Disminución del Exceso de Provisiones		0.00				
4341	Disminución del Exceso en Provisiones		0.00				
4390	Otros Ingresos y Beneficios Varios		0.00				
4391	Otros Ingresos de Ejercicios Anteriores		0.00				
4392	Bonificaciones y Descuentos Obtenidos		0.00				
4393	Diferencias por Tipo de Cambio a Favor en Efectivo y Equivalentes		0.00				
4394	Diferencias de Cotizaciones a Favor en Valores Negociables		0.00				
4395	Resultado por Posición Monetaria		0.00				
4396	Utilidades por Participación Patrimonial		0.00				
4399	Otros Ingresos y Beneficios Varios		0.00				

PARTIDAS GASTOS		Monto		%		Característica	
Cuenta	Nombre de la Cuenta						
5000	GASTOS Y OTRAS PERDIDAS	333,266,072.93	100%				
5100	GASTOS DE FUNCIONAMIENTO	161,065,937.69	48%				
5110	Servicios Personales	102,728,923.14	31%				
5111	Remuneraciones al Personal de Carácter Permanente	60,516,864.78	18%				
5112	Remuneraciones al Personal de Carácter Transitorio	0.00	0%				
5113	Remuneraciones Adicionales y Especiales	8,981,819.43	3%				
5114	Seguridad Social	16,041,110.83	5%				
5115	Otras Prestaciones Sociales y Económicas	15,025,623.84	5%				
5116	Pago de Estímulos a Servidores Públicos	2,163,504.28	1%				
5120	Materiales y Suministros	22,040,312.70	7%				
5121	Materiales de Administración, Emisión de Documentos y Artículos Oficiales	1,734,082.90	1%				
5122	Alimentos y Utensilios	625,371.30	0%				
5123	Materias Primas y Materiales de Producción y Comercialización	0.00	0%				
5124	Materiales y Artículos de Construcción y de Reparación	1,810,919.96	1%				
5125	Productos Químicos, Farmacéuticos y de Laboratorio	151,079.34	0%				
5126	Combustibles, Lubricantes y Aditivos	12,161,276.91	4%				
5127	Vestuario, Blancos, Prendas de Protección y Artículos Deportivos	1,951,242.63	1%				
5128	Materiales y Suministros para Seguridad	622,292.45	0%				
5129	Herramientas, Refacciones y Accesorios Menores	2,984,948.21	1%				
5130	Servicios Generales	36,296,702.05	11%				
5131	Servicios Básicos	10,960,261.62	3%				
5132	Servicios de Arrendamiento	1,669,290.04	1%				
5133	Servicios Profesionales, Científicos y Técnicos y Otros Servicios	7,734,956.95	2%				
5134	Servicios Financieros, Bancarios y Comerciales	2,177,454.03	1%				
5135	Servicios de Instalación, Reparación, Mantenimiento y Conservación	1,579,941.02	0%				
5136	Servicios de Comunicación Social y Publicidad	766,196.65	0%				
5137	Servicios de Traslado y Viáticos	154,476.12	0%				
5138	Servicios Oficiales	5,662,045.78	2%				
5139	Otros Servicios Generales	82,388,535.76	25%				
5200	TRANSFERENCIAS, ASIGNACIONES, SUBSIDIOS Y OTRAS AYUDAS	13,840,012.72	4%				
5210	Transferencias Internas y Asignaciones al Sector Público	0.00	0%				
5211	Transferencias Internas al Sector Público	4,900.03	0%				
5212	Transferencias al Resto del Sector Público	0.00	0%				
5220	Transferencias a Entidades Parastatales	20,872,867.04	6%				
5221	Transferencias a Entidades Federativas y Municipios	20,872,867.04	6%				
5222	Subsidios y Subvenciones	0.00	0%				
5230	Subsidios	0.00	0%				
5231	Subsidios	0.00	0%				
5232	Subvenciones	0.00	0%				

5240	Ayudas Sociales	40,410,310.07	12%
5241	Ayudas Sociales a Personas	36,371,335.56	11%
5242	Becas	3,529,133.92	1%
5243	Ayudas Sociales a Instituciones	364,797.23	0%
5244	Ayudas Sociales por Desastres Naturales y Otros Sintestros	145,043.36	0%
5250	Pensiones y Jubilaciones	6,730,495.90	2%
5251	Pensiones	0.00	0%
5252	Jubilaciones	6,730,495.90	2%
5259	Otras Pensiones y Jubilaciones	0.00	0%
5260	Transferencias a Fideicomisos, Mandatos y Contratos Análogos	0.00	0%
5261	Transferencias a Fideicomisos, Mandatos y Contratos Análogos al Gobierno	0.00	0%
5262	Transferencias a Fideicomisos, Mandatos y Contratos Análogos a Entidades Paraestatales	0.00	0%
5270	Transferencias a la Seguridad Social	0.00	0%
5271	Transferencias por Obligaciones de Ley	0.00	0%
5280	Donativos	529,950.00	0%
5281	Donativos a Instituciones sin Fines de Lucro	529,950.00	0%
5282	Donativos a Entidades Federativas y Municipios	0.00	0%
5283	Donativos a Fideicomiso, Mandatos y Contratos Análogos Privados	0.00	0%
5284	Donativos a Fideicomiso, Mandatos y Contratos Análogos Estatales	0.00	0%
5285	Donativos Internacionales	0.00	0%
5290	Transferencias al Exterior	0.00	0%
5291	Transferencias al Exterior a Gobiernos Extranjeros y Organismos Internacionales	0.00	0%
5292	Transferencias al Sector Privado Externo	0.00	0%
5300	PARTICIPACIONES Y APORTACIONES	15,225,087.94	5%
5310	Participaciones	0.00	0%
5311	Participaciones de la Federación a Entidades Federativas y Municipios	0.00	0%
5312	Participaciones de las Entidades Federativas a los Municipios	0.00	0%
5320	Aportaciones	0.00	0%
5321	Aportaciones de la Federación a Entidades Federativas y Municipios	0.00	0%
5322	Aportaciones de las Entidades Federativas a los Municipios	0.00	0%
5330	Convenios de Reasignación	15,225,087.94	5%
5331	Convenios de Descentralización y Otros	15,225,087.94	5%
5400	INTERESES, COMISIONES Y OTROS GASTOS DE LA DEUDA PUBLICA	0.00	0%
5410	Intereses de la Deuda Pública	0.00	0%
5411	Intereses de la Deuda Pública Interna	0.00	0%
5412	Intereses de la Deuda Pública Externa	0.00	0%
5420	Comisiones de la Deuda Pública	0.00	0%
5421	Comisiones de la Deuda Pública Interna	0.00	0%
5422	Comisiones de la Deuda Pública Externa	0.00	0%
5430	Gastos de la Deuda Pública	0.00	0%
5431	Gastos de la Deuda Pública Interna	0.00	0%
5432	Gastos de la Deuda Pública Externa	0.00	0%
5440	Costo por Coberturas	0.00	0%
5441	Costo por Coberturas	0.00	0%
5450	Apoyos Financieros	0.00	0%
5451	Apoyos Financieros a Intermediarios	0.00	0%
5452	Apoyo Financiero a Ahorradores y Deudores del Sistema Financiero Nacional	0.00	0%
5500	OTROS GASTOS Y PERDIDAS EXTRAORDINARIAS	8,552,319.50	3%
5510	Estimaciones, Depreciaciones, Deterioros, Obsolescencia y Amortizaciones	8,552,319.50	3%
5511	Estimaciones por Pérdida o Deterioro de Activos Circulantes	0.00	0%
5512	Estimaciones por Pérdida o Deterioro de Activo no Circulante	0.00	0%
5513	Depreciación de Bienes Inmuebles	1,949,797.90	1%
5514	Depreciación de Infraestructura	0.00	0%
5515	Depreciación de Bienes Muebles	6,381,304.59	2%
5516	Deterioro de los Activos Biológicos	101,250.00	0%
5517	Amortización de Activos Intangibles	119,967.01	0%
5518	Disminución de Bienes por pérdida, obsolescencia y deterioro	0.00	0%
5520	Provisiones	0.00	0%
5521	Provisiones de Pasivos a Corto Plazo	0.00	0%
5522	Provisiones de Pasivos a Largo Plazo	0.00	0%
5530	Disminución de inventarios	0.00	0%
5531	Disminución de inventarios de Mercancías para Venta	0.00	0%
5532	Disminución de inventarios de Mercancías Terminadas	0.00	0%
5533	Disminución de inventarios de Mercancías en Proceso de Elaboración	0.00	0%
5534	Disminución de inventarios de Materias Primas, Materiales y Suministros para Producción	0.00	0%
5535	Disminución de Almacén de Materias y Suministros de Consumo	0.00	0%
5540	Aumento por insuficiencia de Estimaciones por Pérdida o Deterioro u Obsolescencia	0.00	0%

5541	Aumento por Insuficiencia de Estimaciones por Pérdida o Deterioro u Obsolescencia	0.00	0%
5550	Aumento por Insuficiencia de Provisiones	0.00	0%
5551	Aumento por Insuficiencia de Provisiones	0.00	0%
5590	Otros Gastos	0.00	0%
5591	Gastos de Ejercicios Anteriores	0.00	0%
5592	Pérdidas por Responsabilidades	0.00	0%
5593	Bonificaciones y Descuentos Otorgados	0.00	0%
5594	Diferencias por Tipo de Cambio Negativas en Efectivo y Equivalentes	0.00	0%
5595	Diferencias de Cotizaciones Negativas en Valores Negociables	0.00	0%
5596	Resultado por Posición Monetaria	0.00	0%
5597	Pérdidas por Participación Patrimonial	0.00	0%
5599	Otros Gastos Varios	0.00	0%
5600	INVERSION PUBLICA	66,034,191.84	20%
5610	Inversión Pública no Capitalizable	66,034,191.84	20%
5611	Construcción en Bienes no Capitalizable	66,034,191.84	20%



*[Handwritten Signature]*  
 Presidente Municipal  
 Prof. Eduardo Maldonado García

*[Handwritten Signature]*  
 Presidenta de la Comisión de Hacienda  
 C.P. María Guadalupe Calvo Ortega



*[Handwritten Signature]*  
 Tesorero Municipal  
 C.P. Sergio Ortega Mora



MUNICIPIO SAN FELIPE

Ejercicio: 2018

Notas de Desglose Estado de Variación en la Hacienda Pública

Periodicidad: Trimestral

Correspondiente del 1 de Enero al 31 DE DICIEMBRE DEL 2018

Corte: 1

Notas

**MHP-01 PATRIMONIO CONTRIBUIDO**

Cuenta	Nombre de la Cuenta	Monto	Tipo	Naturaleza
3110	Aportaciones	73,565,942.67		
3120	Donaciones de Capital	337,373.00		
3130	Actualización de la Hacienda Pública/Patrimonio	0.00		

**MHP-02 PATRIMONIO GENERADO**

Cuenta	Nombre de la Cuenta	Monto	Procedencia
3210	Resultado del Ejercicio (Ahorro/ Desahorro)	57,309,428.03	
3220	Resultados de Ejercicios Anteriores	491,725,452.07	
3230	Revalúos	41,444.50	
3231	Revalúo de Bienes Inmuebles	41,444.50	
3232	Revalúo de Bienes Muebles	0.00	
3233	Revalúo de Bienes Intangibles	0.00	
3239	Otros Revalúos	0.00	
3240	Reservas	0.00	
3241	Reservas de Patrimonio	0.00	
3242	Reservas Territoriales	0.00	
3243	Reservas por Contingencias	0.00	
3250	Rectificaciones de Resultados de Ejercicios Anteriores	0.00	
3251	Cambios en Políticas Contables	0.00	
3252	Cambios por Errores Contables	0.00	



*[Handwritten signature]*

Presidente Municipal

Prof. Eduardo Maldonado García



*[Handwritten signature]*

Tesorero Municipal

C.P. Sergio Ortega Morán

Presidente de la Comisión de Hacienda

C.P. María Guadalupe Cano Ortega

MUNICIPIO SAN FELIPE

Ejercicio: 2018

Notas de Desglose Estado de Flujos de Efectivo

Periodicidad: Trimestral

Correspondiente del 1 de Enero al AL 31 DE DICIEMBRE DEL 2018

Corte: 1

Notas

EFE-01 FLUJOS DE EFECTIVO

Cuenta	Nombre de la Cuenta	Saldo Final	Saldo Inicial
1111	Efectivo	0.00	0.00
1112	Bancos/Tesorería	50,435,149.37	34,044,688.27
1113	Bancos/Dependencias y Otros	0.00	0.00
1114	Inversiones Temporales (Hasta 3 meses)	16,215,225.47	53,382,036.53
1115	Fondos con Afectación Específica	3,980,732.72	17,491,730.05
1116	Depósitos de Fondos de Terceros en Garantía y/o Administración	0.00	0.00
1119	Otros Efectivos y Equivalentes	0.00	0.00
1110	Total	70,631,107.56	104,918,454.85


EFE-02 ADO. BIENES MUEBLES E INMUEBLES

Cuenta	Nombre de la Cuenta	Monto	Subsidio	Pagos
1230	Bienes Inmuebles, Infraestructura y Construcciones en Proceso	522,769,392.48		
1231	Terrenos	45,831,796.31		
1232	Viviendas	0.00		
1233	Edificios no Habitacionales	39,132,842.22		
1234	Infraestructura	3,740,093.71		
1235	Construcciones en Proceso en Bienes de Dominio Público	422,898,597.48		
1236	Construcciones en Proceso en Bienes Propios	11,166,062.76		
1239	Otros Bienes Inmuebles	0.00		
1240	Bienes Muebles	62,395,969.32		
1241	Mobiliario y Equipo de Administración	9,747,078.17		
1242	Mobiliario y Equipo Educativo y Recreativo	1,843,073.75		
1243	Equipo e Instrumental Médico y de Laboratorio	218,737.36		
1244	Vehículos y Equipo de Transporte	44,065,097.65		
1245	Equipo de Defensa y Seguridad	587,103.03		
1246	Maquinaria, Otros Equipos y Herramientas	5,347,885.20		
1247	Colecciones, Obras de Arte y Objetos Valiosos	283,244.16		
1248	Activos Biológicos	303,750.00		
1250	Activos Intangibles	1,569,892.83		
1251	Software	1,528,171.53		
1252	Patentes, Marcas y Derechos	0.00		
1253	Concesiones y Franquicias	0.00		
1254	Licencias	41,721.30		
1259	Otros Activos Intangibles	0.00		

EFE-03 CONCILIACION DEL FLUJO DE EFECTIVO

Cuenta	Nombre de la Cuenta	Saldo Final	Saldo Inicial
5500	OTROS GASTOS Y PERDIDAS EXTRAORDINARIAS	8,552,319.50	0.00
5510	Estimaciones, Depreciaciones, Deterioros, Obsolescencia y Amortizaciones	8,552,319.50	0.00
5511	Estimaciones por Pérdida o Deterioro de Activos Circulantes	0.00	0.00

5512	Estimaciones por Pérdida o Deterioro de Activo no Circulante	0.00
5513	Depreciación de Bienes Inmuebles	1,949,797.90
5514	Depreciación de Infraestructura	0.00
5515	Depreciación de Bienes Muebles	6,381,304.59
5516	Deterioro de los Activos Biológicos	101,250.00
5517	Amortización de Activos Intangibles	119,967.01
5518	Disminución de Bienes por pérdida, obsolescencia y deterioro	0.00
5520	Provisiones	0.00
5521	Provisiones de Pasivos a Corto Plazo	0.00
5522	Provisiones de Pasivos a Largo Plazo	0.00
5530	Disminución de Inventarios	0.00
5531	Disminución de Inventarios de Mercancías para Venta	0.00
5532	Disminución de Inventarios de Mercancías Terminadas	0.00
5533	Disminución de Inventarios de Mercancías en Proceso de Elaboración	0.00
5534	Disminución de Inventarios de Materias Primas, Materiales y Suministros para Producción	0.00
5535	Disminución de Almacén de Materiales y Suministros de Consumo	0.00
5540	Aumento por insuficiencia de Estimaciones por Pérdida o Deterioro u Obsolescencia	0.00
5541	Aumento por insuficiencia de Estimaciones por Pérdida o Deterioro u Obsolescencia	0.00
5550	Aumento por insuficiencia de Provisiones	0.00
5551	Aumento por insuficiencia de Provisiones	0.00
5590	Otros Gastos	0.00
5591	Gastos de Ejercicios Anteriores	0.00
5592	Pérdidas por Responsabilidades	0.00
5593	Bonificaciones y Descuentos Otorgados	0.00
5594	Diferencias por Tipo de Cambio Negativas en Efectivo y Equivalentes	0.00
5595	Diferencias de Cotizaciones Negativas en Valores Negociables	0.00
5596	Resultado por Posición Monetaria	0.00
5597	Pérdidas por Participación Patrimonial	0.00
5599	Otros Gastos Varios	0.00
5600	INVERSIÓN PÚBLICA	66,034,191.84
5610	Inversión Pública no Capitalizable	66,034,191.84
5611	Construcción en Bienes no Capitalizable	66,034,191.84



*[Handwritten signature]*

Tesoro Municipal  
C.P. Sergio Ortega Mora



*[Handwritten signature]*

Presidenta de la Comisión de Hacienda  
C.P. María Guadalupe Cano Ortega

*[Handwritten signature]*

Presidente Municipal  
Prof. Eduardo Maldonado García


MUNICIPIO SAN FELIPE

Conciliación entre los Ingresos Presupuestarios y Contables

Correspondiente del 1 de Enero al 31 DE DICIEMBRE DEL 2018

(Cifras en pesos)

<b>1. Ingresos Presupuestarios</b>		599,436,109.97
<b>2. Más ingresos contables no presupuestarios</b>		0.00
Incremento por variación de inventarios	0.00	
Disminución del exceso de estimaciones por pérdida o deterioro u obsolescencia	0.00	
Disminución del exceso de provisiones	0.00	
Otros ingresos y beneficios varios	0.00	
Otros ingresos contables no presupuestarios	0.00	
<b>3. Menos ingresos presupuestarios no contables</b>		118,861,109.97
Productos de capital	0.00	
Aprovechamientos capital	0.00	
Ingresos derivados de financiamientos	118,861,109.97	
Otros ingresos presupuestarios no contables	0.00	
<b>4. Ingresos Contables (4 = 1 + 2 - 3)</b>		480,575,000.00



*[Signature]*  
 Presidente Municipal

Prof. Eduardo Maldonado García



*[Signature]*  
 Tesorero Municipal

C.P. Sergio Ortega Mora

Presidenta de la Comisión de Hacienda


C.P. María Guadalupe Cano Ortega

MUNICIPIO SAN FELIPE

Conciliación entre los Egresos Presupuestarios y los Gastos Contables

Correspondiente del 1 de Enero al 31 DE DICIEMBRE DEL 2013

<b>Total de egresos presupuestarios</b>		<b>240,583,919.02</b>
<b>2. Menos egresos presupuestarios no contables</b>		
Mobiliario y equipo de administración	1,012,420.21	182,004,357.43
Mobiliario y equipo educacional y recreativo	166,664.89	
Equipo e instrumental médico y de laboratorio	4,800.00	
Vehículos y equipo de transporte	8,990,734.36	
Equipo de defensa y seguridad	0.00	
Maquinaria, otros equipos y herramientas	1,472,586.69	
Activos biológicos	0.00	
Bienes inmuebles	0.00	
Activos intangibles	166,251,672.55	
Obra pública en bienes propios	506,038.40	
Acciones y participaciones de capital	3,599,440.33	
Compra de títulos y valores	0.00	
Inversiones en fideicomisos, mandatos y otros análogos	0.00	
Provisiones para contingencias y otras erogaciones especiales	0.00	
Amortización de la deuda pública	0.00	
Adeudos de ejercicios fiscales anteriores (ADEFAS)	0.00	
Otros egresos presupuestales no contables	0.00	
<b>3. Más gastos contables no presupuestales</b>		<b>8,552,319.50</b>
Estimaciones, depreciaciones, deterioros, obsolescencia y amortizaciones	8,552,319.50	
Provisiones	0.00	
Disminución de inventarios	0.00	
Aumento por insuficiencia de estimaciones por pérdida o deterioro u obsolescencia	0.00	
Aumento por insuficiencia de provisiones	0.00	
Otros gastos	0.00	
Otros gastos contables no presupuestales	0.00	
<b>Total de Gastos Contables (4-1-2)</b>		<b>267,231,331.09</b>



*[Signature]*  
**Presidente Municipal**  
 Prof. Eduardo Maldonado García

*[Signature]*  
**Presidenta de la Comisión de Hacienda**  
 C.P. María Guadalupe Cano Ortega



*[Signature]*  
**Tesorero Municipal**  
 C.P. Sergio Ortega Mota

## NOTAS DE GESTIÓN ADMINISTRATIVA

### **1. Introducción:**

El municipio de San Felipe, Gto. Realiza las actividades que señala la Ley Orgánica Municipal para el Estado de Guanajuato, entre las cuales se encuentran:

#### **I. En materia de gobierno y régimen interior:**

Presentar iniciativas de ley o decreto al Congreso del Estado; designar anualmente de entre sus miembros, a los integrantes de las comisiones del Ayuntamiento; fijar las bases para la elaboración del plan municipal de desarrollo, del plan de gobierno municipal y de los programas derivados de este último y en su oportunidad, aprobarlos, evaluarlos y actualizarlos; informe del estado que guarda la administración pública municipal; celebrar convenios con los gobiernos federal o estatal;

#### **II. En materia de obra pública y desarrollo urbano:**

Formular, aprobar y administrar la zonificación y planes de desarrollo urbano municipal, así como planear y regular de manera conjunta y coordinada con la Federación, el Gobierno del Estado, el desarrollo de los centros urbanos, cuando dichos centros se encuentren situados en territorios de los municipios del estado o en los de éste con otro vecino, de manera que formen o tiendan a formar una continuidad demográfica, debiendo apegarse a las leyes de la materia; Aprobar la apertura o ampliación de las vías públicas y decretar la nomenclatura de calles, plazas y jardines públicos, así como el alineamiento y numeración oficial de avenidas y calles, conforme al reglamento respectivo, dando aviso a los organismos correspondientes; Programa de obra pública; así como convenir y contratar la ejecución de obra pública.

#### **III. En materia de servicios públicos:**

Prestar servicios públicos a los habitantes del Municipio; procurar la seguridad pública en el territorio municipal.

#### **IV. En materia de Hacienda Pública Municipal:**

Administrar libremente su Hacienda y controlar la aplicación del presupuesto de egresos del municipio; Elaboración del pronóstico de ingresos y el presupuesto de egresos y de los informes mensuales contables y financieros;

#### **V. En materia de participación social, desarrollo social, asistencial y económico, salud pública, educación y cultura:**

Promover el desarrollo económico, social, educativo, cultural y recreativo del Municipio; Promover y apoyar los programas estatales y federales de capacitación y organización para el trabajo; Formular programas de organización y participación social, que permitan una mayor cooperación entre autoridades y habitantes del Municipio; Desarrollar mecanismos para promover la participación de los diferentes sectores organizados del

MUNICIPIO DE SAN FELIPE  
CORRESPONDIENTES AL MES DE DICIEMBRE DE 2018

Municipio y de habitantes interesados en la solución de la problemática municipal, para la estructura del plan de desarrollo municipal.

**2. Describir el panorama Económico y Financiero:**

La Administración Pública Municipal de San Felipe, Gto., cuenta con el Pronóstico de Ingresos y Presupuesto de Egresos, el cual es aprobado por el H. Ayuntamiento y en los mismos se contempla el panorama económico y financiero del Municipio.

**3. Autorización e Historia:**

Se informará sobre:

**a) Fecha de creación del ente.**

Se tiene información de que el primer Ayuntamiento se instaló en 1938. Para efectos fiscales, el inicio de operaciones del ente es a partir del 1 de enero de 1985.

**b) Principales cambios en su estructura.**

No se han dado cambios en la estructura orgánica del Municipio.

**4. Organización y Objeto Social:**

**a) Objeto social.**

Satisfacer las necesidades de la comunidad municipal para garantizar una convivencia en armonía, paz social y bien común. Esto se traduce en garantizar la tranquilidad, seguridad de las personas que residan o transiten por su territorio; garantizar la salubridad, el orden público y la buena imagen, dentro del municipio; adecuada prestación de los servicios públicos municipales; promover la integración familiar y social de sus habitantes; preservar y fomentar los valores cívicos y culturales para acrecentar la identidad municipal, estatal y nacional;

**b) Principal actividad.**

La administración pública municipal en la prestación de bienes y servicios públicos para satisfacer las necesidades y garantizar los derechos de la población.

**c) Ejercicio fiscal.**

Las presentes notas de gestión administrativa corresponden al periodo enero a diciembre de 2018.

**d) Régimen jurídico**

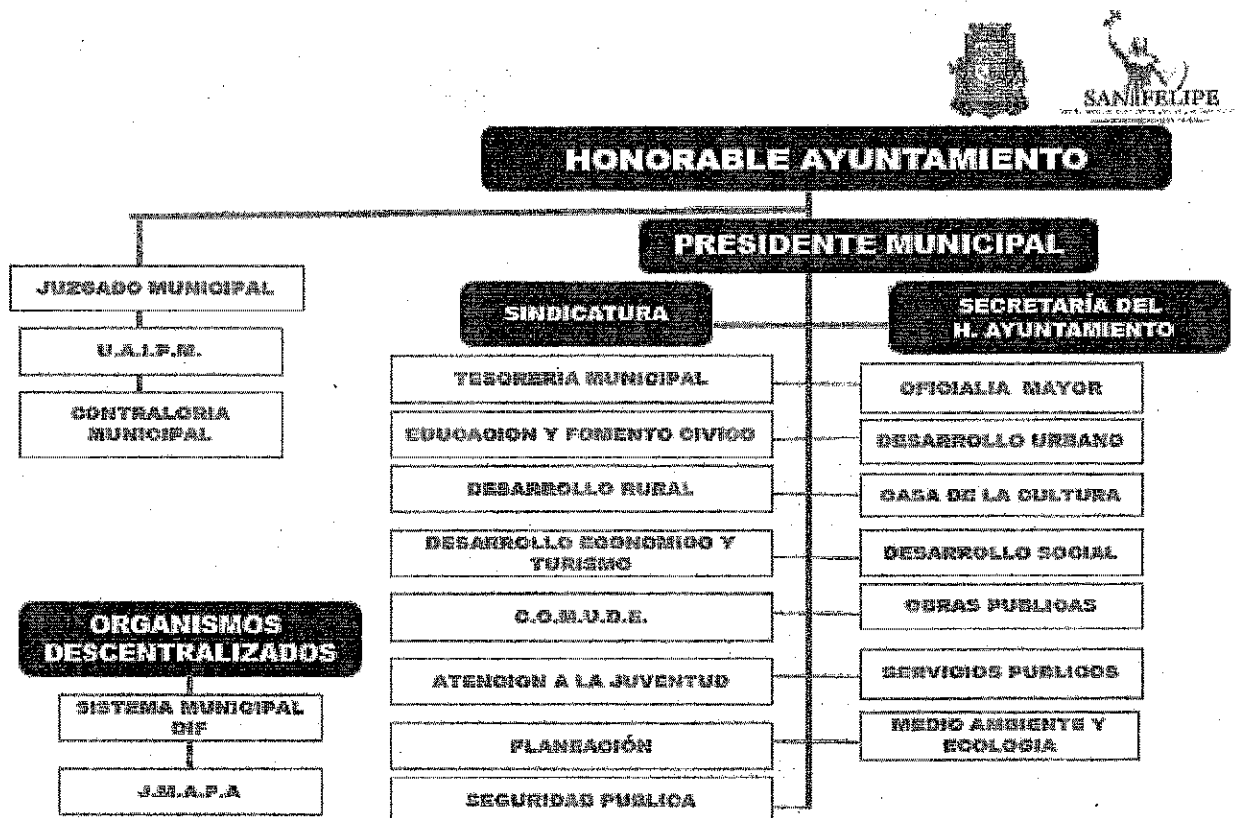
**MUNICIPIO DE SAN FELIPE**  
**CORRESPONDIENTES AL MES DE DICIEMBRE DE 2018**

Administración pública municipal / Personas Morales con fines no lucrativos

e) Consideraciones fiscales del ente: Revelar el tipo de contribuciones que esté obligado a pagar o retener.

- Presentar declaración y pago provisional mensual de retenciones ISR por sueldos y salarios.
- Presentar declaración anual de ISR (pagos y retenciones de servicios profesionales de personas morales) obligación fiscal abrogada.
- Presentar declaración anual de ISR donde se informe de retenciones efectuadas por pagos de renta de bienes inmuebles obligación fiscal abrogada.
- Presentar declaración anual sobre retenciones de los trabajadores que recibieron sueldos y salarios y trabajadores asimilados a salarios obligación fiscal abrogada.
- Presentar declaración y pago provisional mensual de ISR por las retenciones realizadas a los trabajadores asimilados a salarios.
- Presentar la declaración y pago provisional de ISR por las retenciones realizadas por servicios profesionales.
- Presentar la declaración y pago provisional mensual de las retenciones de ISR realizadas por el pago de rentas de bienes inmuebles.
- Presentar la declaración informativa mensual de subsidio para el empleo.

f) Estructura organizacional básica.





MUNICIPIO DE SAN FELIPE  
CORRESPONDIENTES AL MES DE DICIEMBRE DE 2018

g) Fideicomisos, mandatos y análogos de los cuales es fideicomitente o fideicomisario.

No aplica para el Municipio.

**5. Bases de Preparación de los Estados Financieros:**

a) Si se ha observado la normatividad emitida por el CONAC y las disposiciones legales aplicables. Se ha aplicado en las operaciones financieras del municipio el Manual de Contabilidad Gubernamental aprobado por el CONAC, a través del sistema informático SIHP-SAP.

b) La normatividad aplicada para el reconocimiento, valuación y revelación de los diferentes rubros de la información financiera, así como las bases de medición utilizadas para la elaboración de los estados financieros; por ejemplo: costo histórico, valor de realización, valor razonable, valor de recuperación o cualquier otro método empleado y los criterios de aplicación de los mismos.

Se tiene implementado el sistema SAP, el cual está diseñado de manera que cumple con las disposiciones establecidas por el CONAC.

c) Postulados básicos.

Se tiene implementado el sistema SAP, el cual está diseñado de manera que cumple con los postulados básicos.

d) Normatividad supletoria.

En el marco jurídico local que rige al Municipio, se contempla que lo no previsto, se aplicará la normatividad federal que si lo prevea.

e) Para las entidades que por primera vez estén implementando la base devengado de acuerdo a la Ley de Contabilidad, deberán:

\*Revelar las nuevas políticas de reconocimiento:

Las políticas empleadas están debidamente contempladas y consideradas en la aplicación del sistema SAP.

\*Plan de implementación:

Se apegó en su totalidad al Plan Nacional de Cuentas y al Clasificador por Rubro de Ingresos, por lo que la información que se está generando está completamente armonizada.

\*Revelar los cambios en las políticas, la clasificación y medición de las mismas, así como su impacto en la información financiera:

Se apegó en su totalidad al Plan Nacional de Cuentas y al Clasificador por Rubro de Ingresos, por lo que la información que se está generando está completamente armonizada.

**6. Políticas de Contabilidad Significativas:**

**MUNICIPIO DE SAN FELIPE  
CORRESPONDIENTES AL MES DE DICIEMBRE DE 2018**

Se informará sobre:

**a) Actualización:**

No aplica

**b) Informar sobre la realización de operaciones en el extranjero y de sus efectos en la información financiera gubernamental:**

No aplica para el Municipio.

**c) Método de valuación de la inversión en acciones de Compañías subsidiarias no consolidadas y asociadas:**

No aplica para el Municipio.

**d) Sistema y método de valuación de inventarios y costo de lo vendido:**

Para el municipio de San Felipe se cuenta con el sistema SIARCAD para el control de bienes muebles a través de la dependencia de la Oficialía Mayor; así también el control de bienes inmuebles es controlado física y documentalmente por la Sindicatura del Ayuntamiento, se implementó la verificación física semestral del control de bienes que forman parte del patrimonio municipal en coordinación con las dependencias mencionadas y la Tesorería Municipal. La valoración de los bienes muebles se realiza de manera inicial a valor de adquisición y posteriormente a su depreciación a valor estimado; para el caso de los bienes inmuebles se realiza a valor catastral o fiscal conforme a la valoración efectuada por el departamento de catastro.

**e) Beneficios a empleados:**

No aplica para el Municipio.

**f) Provisiones:**

No aplica para el Municipio.

**g) Reservas:**

No aplica para el Municipio.

**h) Cambios en políticas contables y corrección de errores junto con la revelación de los efectos que se tendrá en la información financiera del ente público, ya sea retrospectivos o prospectivos:**

No aplica para el Municipio.

**i) Reclasificaciones:**

No aplica para el Municipio.

**j) Depuración y cancelación de saldos:**

Se están realizando las actividades tendientes a depurar los saldos de cuentas por cobrar y cuentas por pagar.

**7. Posición en Moneda Extranjera y Protección por Riesgo Cambiario:**

**a) Activos en moneda extranjera:**

No aplica para el Municipio.

MUNICIPIO DE SAN FELIPE  
CORRESPONDIENTES AL MES DE DICIEMBRE DE 2018

**b) Pasivos en moneda extranjera:**

No aplica para el Municipio.

**c) Posición en moneda extranjera:**

No aplica para el Municipio.

**d) Tipo de cambio:**

No aplica para el Municipio.

**e) Equivalente en moneda nacional:**

No aplica para el Municipio.

Lo anterior por cada tipo de moneda extranjera que se encuentre en los rubros de activo y pasivo. Adicionalmente se informará sobre los métodos de protección de riesgo por variaciones en el tipo de cambio.

**8. Reporte Analítico del Activo:**

Debe mostrar la siguiente información:

**a) Vida útil o porcentajes de depreciación, deterioro o amortización utilizados en los diferentes tipos de activos:**

Se presentan de acuerdo a los registros e información del sistema SAP.

**b) Cambios en el porcentaje de depreciación o valor residual de los activos:**

Se presentan de acuerdo al sistema SAP.

**c) Importe de los gastos capitalizados en el ejercicio, tanto financieros como de investigación y desarrollo:**

No aplica para el Municipio.

**d) Riesgos por tipo de cambio o tipo de interés de las inversiones financieras:**

No aplica para el Municipio.

**e) Valor activado en el ejercicio de los bienes construidos por la entidad:**

No aplica para el Municipio.

MUNICIPIO DE SAN FELIPE  
CORRESPONDIENTES AL MES DE DICIEMBRE DE 2018

f) Otras circunstancias de carácter significativo que afecten el activo, tales como bienes en garantía, señalados en embargos, litigios, títulos de inversiones entregados en garantías, baja significativa del valor de inversiones financieras, etc.:

No aplica para el Municipio.

g) Desmantelamiento de Activos, procedimientos, implicaciones, efectos contables:

No aplica para el Municipio.

h) Administración de activos; planeación con el objetivo de que el ente los utilice de manera más efectiva:

Conforme a lo dispuesto por el CONAC, los bienes muebles e inmuebles fueron valorados y registrados en la contabilidad conforme a los inventarios determinados por la Sindicatura del Ayuntamiento y la Oficialía Mayor, arrojando una variación incremental del patrimonio por la cantidad de \$73,903,315.67.

Adicionalmente, se deben incluir las explicaciones de las principales variaciones en el activo, en cuadros comparativos como sigue:

a) Inversiones en valores:

Esta Información se presenta en las Notas de Información Financiera

b) Patrimonio de Organismos descentralizados de Control Presupuestario Indirecto:

No aplica para el Municipio.

c) Inversiones en empresas de participación mayoritaria:

No aplica para el Municipio.

d) Inversiones en empresas de participación minoritaria:

No aplica para el Municipio.

e) Patrimonio de organismos descentralizados de control presupuestario directo, según corresponda:

No aplica para el Municipio.

**9. Fideicomisos, Mandatos y Análogos:**

a) Por ramo administrativo que los reporta:

Convenio de Adhesión.

Se constituyó un convenio de adhesión con la Institución fiduciaria Banco Regional de Monterrey S.A., Institución de Banca Múltiple, Banregio Grupo Financiero, como fideicomiso privado en el que el municipio

**MUNICIPIO DE SAN FELIPE  
CORRESPONDIENTES AL MES DE DICIEMBRE DE 2018**

de San Felipe se constituye como Fideicomitente y Fideicomisario, con el objeto de dicho instrumento financiero para la construcción de un parque industrial en el predio denominado la estación, inmueble que enajenado por el municipio como aportación al fideicomiso al recibir la cantidad de \$5,000,000.00 en dos exhibiciones, fideicomiso privado creado por la empresa Parque Industrial Torresmochas S. de R.L. de C.V., en el que el municipio de San Felipe Guanajuato recibirá regalías por la cantidad en dinero que resulte más alta de las siguientes dos opciones:

Opción A: Que "EL MUNICIPIO" reciba el equivalente al 20% (veinte por ciento), del monto que se obtenga por la enajenación de los lotes o fracciones de terreno del Parque Industrial y que legalmente se puedan enajenar conforme a lo que se ha establecido en el presente Convenio de Adhesión.

Dicho porcentaje de las ventas deberá de ser calculado sobre el importe bruto de la enajenación que se haya realizado, sin aplicar descuentos por ningún concepto;

Opción B: Que "EL MUNICIPIO" reciba la cantidad de \$65.00 (Sesenta y Cinco Pesos 00/100 M.N.) por cada metro cuadrado de lote o fracción de terreno del Parque Industrial y que legalmente se puedan enajenar conforme a lo que se ha establecido en el Convenio de Adhesión.

b) Enlistar los de mayor monto de disponibilidad, relacionando aquéllos que conforman el 80% de las disponibilidades:

No aplica para el Municipio.

**10. Reporte de la Recaudación:**

a) Análisis del comportamiento de la recaudación correspondiente al ente público o cualquier tipo de ingreso, de forma separada los ingresos locales de los federales:

Esta Información se presenta en las Notas de Información Financiera

b) Proyección de la recaudación e ingresos en el mediano plazo:

Esta Información se presenta en las Notas de Información Financiera

**11. Información sobre la Deuda y el Reporte Analítico de la Deuda:**

a) Utilizar al menos los siguientes indicadores: deuda respecto al PIB y deuda respecto a la recaudación tomando, como mínimo, un período igual o menor a 5 años.

No aplica para el Municipio, debido a que no cuenta con Deuda Pública.

b) Información de manera agrupada por tipo de valor gubernamental o instrumento financiero en la que se considere intereses, comisiones, tasa, perfil de vencimiento y otros gastos de la deuda.

\* Se anexara la información en las notas de desglose.

No aplica para el Municipio, debido a que no cuenta con Deuda Pública.

**12. Calificaciones otorgadas:**

MUNICIPIO DE SAN FELIPE  
CORRESPONDIENTES AL MES DE DICIEMBRE DE 2018

Informar, tanto del ente público como cualquier transacción realizada, que haya sido sujeta a una calificación crediticia:

No aplica para el Municipio.

**13. Proceso de Mejora:**

**a) Principales Políticas de control interno:**

Se está actualizando los Manuales de Procedimientos y de Organización con los que cuenta la Administración Pública Municipal.

**b) Medidas de desempeño financiero, metas y alcance:**

La Dirección de Planeación se encuentra en fase de aplicar la metodología de evaluación de desempeño en el cumplimiento de metas.

**14. Información por Segmentos:**

Cuando se considere necesario se podrá revelar la información financiera de manera segmentada debido a la diversidad de las actividades y operaciones que realizan los entes públicos, ya que la misma proporciona información acerca de las diferentes actividades operativas en las cuales participa, de los productos o servicios que maneja, de las diferentes áreas geográficas, de los grupos homogéneos con el objetivo de entender el desempeño del ente, evaluar mejor los riesgos y beneficios del mismo; y entenderlo como un todo y sus partes integrantes.

Consecuentemente, esta información contribuye al análisis más preciso de la situación financiera, grados y fuentes de riesgo y crecimiento potencial de negocio.

No aplica para el Municipio.

**15. Eventos Posteriores al Cierre:**

El ente público informará el efecto en sus estados financieros de aquellos hechos ocurridos en el período posterior al que informa, que proporcionan mayor evidencia sobre eventos que le afectan económicamente y que no se conocían a la fecha de cierre.

No aplica para el Municipio.

**16. Partes Relacionadas:**

Se debe establecer por escrito que no existen partes relacionadas que pudieran ejercer influencia significativa sobre la toma de decisiones financieras y operativas:

No aplica para el Municipio.

MUNICIPIO DE SAN FELIPE  
CORRESPONDIENTES AL MES DE DICIEMBRE DE 2018



**17. Responsabilidad Sobre la Presentación Razonable de la Información Contable:**

La Información Contable deberá estar firmada en cada página de la misma e incluir al final la siguiente leyenda: "Bajo protesta de decir verdad declaramos que los Estados Financieros y sus notas, son razonablemente correctos y son responsabilidad del emisor".


Todos los Estados Financieros presentan la leyenda descrita.

**Recomendaciones:**

Conforme a la revisión a las cuentas bancarias a nombre del municipio, la cuenta 0220794431 del banco Banorte y la cuenta 84119133 de banco Banamex, estas cuentas se encuentran intervenidas legalmente por lo que a la fecha no se pueden mover los recursos, esto conforme a oficios PM-0315/2016 de fecha 01 de junio del 2016, 1209/2016 de fecha 20 de diciembre del 2016, sm-1241/2016 de fecha 22 de diciembre del 2016, 1208/2016 de fecha 20 de diciembre del 2016, SM 1242/2016 de fecha 22 diciembre del 2016, TM-0208/2018 de fecha 05 de marzo del 2018 y TM-0312/2018 de fecha 09 de abril del 2018. Los fondos federales de aportaciones para la infraestructura social municipal de los ejercicios fiscales 2008 y 2009 registrados en el presupuesto de egresos, se encuentran sujetos a procesos legales por los que no ha sido posible su liberación.



Presidente Municipal  
Prof. Eduardo Maldonado García



Presidenta de la Comisión de Hacienda  
C.P. María Guadalupe Cano Ortega



Tesorero Municipal  
C.P. Sergio Ortega Mora

MUNICIPIO SAN FELIPE  
ESTADO ANALITICO DE INGRESOS  
DEL 1 DE ENERO AL 31 DE DICIEMBRE DEL 2018

Rubro de Ingresos	Ingresos					Diferencia (6-5-1)
	Estimado (1)	Ampliaciones y Reducciones (2)	Modificado (3=1+2)	Devergado (4)	Recaudado (5)	
Impuestos	15,172,703.42	2,033,659.91	17,206,363.33	17,210,063.33	17,210,063.33	3,700.00
Cuotas y Aportaciones de Seguridad Social	0.00	0.00	0.00	0.00	0.00	0.00
Contribuciones de Mejoras	0.00	0.00	0.00	0.00	0.00	0.00
Derechos	3,092,405.33	4,130,908.99	7,223,314.32	7,301,608.37	7,301,608.37	78,294.05
Productos	7,005,200.21	3,893,073.11	10,898,273.32	11,134,583.38	11,134,583.38	236,310.06
Comiente	5,510,609.96	5,387,663.36	10,898,273.32	11,134,583.38	11,134,583.38	236,310.06
Capital	1,494,590.25	-1,494,590.25	0.00	0.00	0.00	0.00
Aprovechamientos	2,933,846.08	313,312.67	3,247,158.75	3,287,160.28	3,287,160.28	40,001.53
Comiente	2,933,846.08	313,312.67	3,247,158.75	3,287,160.28	3,287,160.28	40,001.53
Capital	0.00	0.00	0.00	0.00	0.00	0.00
No comprendidos en las fracciones de la Ley de Ingresos causadas en ejercicios fiscales anteriores pendientes de liquidación o pago	0.00	0.00	0.00	0.00	0.00	0.00
Ingresos por Ventas de Bienes y Servicios	0.00	0.00	0.00	0.00	0.00	0.00
Participaciones y Aportaciones	332,744,197.71	18,910,468.44	351,654,666.15	351,642,085.60	351,642,085.60	-12,580.55
Transferencias, Asignaciones, Subsidios y Otras Ayudas	0.00	0.00	0.00	0.00	0.00	0.00
Ingresos Derivados de Financiamientos	7,900,046.49	110,961,063.48	118,861,109.97	118,861,109.97	118,861,109.97	0.00
<b>Total</b>	<b>368,848,399.24</b>	<b>140,242,486.60</b>	<b>509,090,885.84</b>	<b>509,436,610.93</b>	<b>509,436,610.93</b>	<b>345,725.09</b>

Rubro de Ingresos	Ingresos					Diferencia (6-5-3)
	Estimado (1)	Ampliaciones y Reducciones (2)	Modificado (3=1+2)	Devergado (4)	Recaudado (5)	
Ingresos del Gobierno	360,948,352.75	29,281,423.12	390,229,775.87	390,575,500.96	390,575,500.96	345,725.09
Impuestos	15,172,703.42	2,033,659.91	17,206,363.33	17,210,063.33	17,210,063.33	3,700.00
Contribuciones de Mejoras	0.00	0.00	0.00	0.00	0.00	0.00
Derechos	3,092,405.33	4,130,908.99	7,223,314.32	7,301,608.37	7,301,608.37	78,294.05
Productos	7,005,200.21	3,893,073.11	10,898,273.32	11,134,583.38	11,134,583.38	236,310.06
Comiente	5,510,609.96	5,387,663.36	10,898,273.32	11,134,583.38	11,134,583.38	236,310.06
Capital	1,494,590.25	-1,494,590.25	0.00	0.00	0.00	0.00
Aprovechamientos	2,933,846.08	313,312.67	3,247,158.75	3,287,160.28	3,287,160.28	40,001.53
Comiente	2,933,846.08	313,312.67	3,247,158.75	3,287,160.28	3,287,160.28	40,001.53
Capital	0.00	0.00	0.00	0.00	0.00	0.00
No comprendidos en las fracciones de la Ley de Ingresos causadas en ejercicios fiscales anteriores pendientes de liquidación o pago	0.00	0.00	0.00	0.00	0.00	0.00
Ingresos causadas en ejercicios fiscales anteriores pendientes de liquidación o pago	0.00	0.00	0.00	0.00	0.00	0.00
Participaciones y Aportaciones	332,744,197.71	18,910,468.44	351,654,666.15	351,642,085.60	351,642,085.60	-12,580.55
Transferencias, Asignaciones, Subsidios y Otras Ayudas	0.00	0.00	0.00	0.00	0.00	0.00
Ingresos de Organismos y Empresas	0.00	0.00	0.00	0.00	0.00	0.00
Cuotas y Aportaciones de Seguridad Social	0.00	0.00	0.00	0.00	0.00	0.00
Ingresos por Ventas de Bienes y Servicios	0.00	0.00	0.00	0.00	0.00	0.00
Transferencias, Asignaciones, Subsidios y Otras Ayudas	0.00	0.00	0.00	0.00	0.00	0.00
Ingresos derivados de financiamiento	7,900,046.49	110,961,063.48	118,861,109.97	118,861,109.97	118,861,109.97	110,961,063.48
Ingresos Derivados de Financiamientos	7,900,046.49	110,961,063.48	118,861,109.97	118,861,109.97	118,861,109.97	110,961,063.48
<b>Total</b>	<b>368,848,399.24</b>	<b>140,242,486.60</b>	<b>509,090,885.84</b>	<b>509,436,610.93</b>	<b>509,436,610.93</b>	<b>345,725.09</b>



Tesorero Municipal  
C.P. Sergio Ortega Mora

Presidente Municipal  
C.P. María Guadalupe Cano Ortega

Presidente de la Comisión de Hacienda  
C.P. Eduardo Maldonado García

Bajo protesta de decir verdad declaramos que los Estados Financieros y sus Notas son razonablemente correctos y responsabilidad del emisor

Prof. Eduardo Maldonado García

Presidente Municipal

C.P. María Guadalupe Cano Ortega

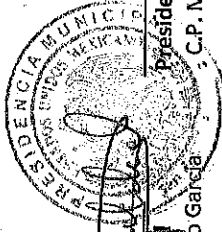


ESTADO ANALITICO DEL EJERCICIO DEL PRESUPUESTO DE EGRESOS MUNICIPIO SAN FELIPE Clasificación por Objeto del Gasto (Concepto, Cuenta y Concepto) Del 01 de Enero al 31 de Diciembre del 2018						
Concepto	Aprobado	Ampliaciones/ (Reducciones)	Modificado	Devengado	Pagado	Subsistiendo
<b>Servicios Personales</b>	115,455,255.04	-2,576,996.68	112,878,258.36	102,728,923.14	101,445,149.86	10,149,335.22
Remuneraciones al Personal de Carácter Permanente	64,237,963.96	-1,531,845.50	62,706,218.46	60,516,864.78	60,516,864.78	2,189,353.68
Remuneraciones al Personal de Carácter Transitorio	0.00	0.00	0.00	0.00	0.00	0.00
Remuneraciones Adicionales y Especiales	9,122,307.26	273,566.72	9,395,873.98	8,981,819.43	8,981,819.43	414,054.55
Seguridad Social	20,043,124.22	-887,395.04	19,155,729.18	16,041,110.83	14,773,357.13	3,114,618.35
Otras Prestaciones Sociales y Económicas	19,715,963.78	-259,031.30	19,456,932.48	15,025,623.84	15,009,604.26	4,431,308.64
Previsiones	0.00	0.00	0.00	0.00	0.00	0.00
Pago de Estímulos a Servidores Públicos	2,335,995.82	-172,491.56	2,163,504.26	2,163,504.26	2,163,504.26	0.00
Materiales Y Suministros	20,237,886.16	5,860,249.24	26,098,135.40	22,040,312.70	21,979,045.22	4,047,822.70
Materiales de Administración, Emisión de Documentos y Artículos Oficiales	1,860,098.67	184,332.40	2,044,431.07	1,734,082.90	1,707,685.90	310,348.17
Alimentos y Utensilios	519,938.60	161,443.46	681,382.06	625,371.30	625,371.30	56,010.76
Materiales Primas y Materiales de Producción y Comercialización	120,000.00	-120,000.00	0.00	0.00	0.00	0.00
Materiales y Artículos de Construcción y de Reparación	2,084,276.86	271,199.77	2,355,476.63	1,810,019.96	1,796,453.48	545,456.67
Productos Químicos, Farmacéuticos y de Laboratorio	142,497.75	15,622.39	158,120.14	151,079.34	151,079.34	7,040.80
Combustibles, Lubrificantes y Aditivos	10,376,357.44	2,431,838.17	12,810,195.61	12,161,275.91	12,154,014.91	648,919.70
Vestuario, Blancos, Prendas de Protección y Artículos Deportivos	1,227,151.35	755,750.56	1,982,901.91	1,951,242.63	1,951,242.63	31,659.28
Materiales y Suministros Para Seguridad	804,126.28	1,742,404.47	2,546,530.75	622,292.45	622,292.45	1,924,238.30
Herramientas, Refacciones y Accesorios Menores	3,101,433.21	407,658.02	3,509,091.23	2,984,948.21	2,970,905.21	524,149.02
Servicios Generales	35,742,061.59	12,459,739.09	48,201,800.68	36,296,702.05	35,743,932.03	11,905,098.63
Servicios Básicos	11,931,904.16	2,521,217.06	14,453,121.22	10,960,261.62	10,668,908.60	3,482,859.60
Servicios de Arrendamiento	1,622,149.27	225,074.16	1,847,223.43	1,669,290.04	1,669,290.04	177,933.39
Servicios Profesionales, Científicos, Técnicos y Otros Servicios	9,133,896.23	1,565,081.31	10,698,977.54	7,734,956.95	7,732,999.95	2,964,020.59
Servicios Financieros, Bancarios y Comerciales	1,773,225.23	903,386.66	2,676,611.89	2,177,454.03	2,177,454.03	499,157.86
Servicios de Instalación, Reparación, Mantenimiento y Conservación	2,215,188.65	-69,076.14	2,147,112.51	1,579,941.02	1,579,941.02	567,171.49
Servicios de Comunicación Social y Publicidad.	612,100.04	182,060.49	794,160.53	768,196.65	768,196.65	25,963.88
Servicios de Traslado y Viáticos	287,832.42	-31,188.50	256,643.92	154,475.12	154,475.12	82,168.80
Servicios Oficiales	3,236,346.10	2,476,812.72	5,713,158.82	5,652,045.78	5,619,250.78	61,113.04
Otros Servicios Generales	4,949,419.49	4,685,371.33	9,634,790.82	5,600,080.84	5,373,415.84	4,034,709.98
Transferencias, Asignaciones, Subsidios Y Otras Ayudas	67,725,701.56	19,397,948.46	87,123,650.02	82,388,535.76	81,513,423.62	4,735,114.26
Transferencias Internas y Asignaciones al Sector Público	13,440,012.72	400,000.00	13,840,012.72	13,840,012.72	13,840,012.72	0.00
Transferencias al Resto del Sector Público	0.00	9,188.03	9,188.03	4,900.03	4,900.03	4,288.00
Subsidios y Subvenciones	12,809,130.41	8,933,831.05	21,742,961.46	20,872,867.04	20,872,867.04	870,094.42
Ayudas Sociales	33,930,876.84	9,339,316.03	43,270,192.87	40,410,310.07	39,535,197.93	2,869,882.80
Pensiones y Jubilaciones	6,698,338.75	1,039,769.17	7,728,107.92	6,730,495.90	6,730,495.90	997,612.02
Transferencias a Fidelcomisos, Mandatos y Otros Análogos	0.00	0.00	0.00	0.00	0.00	0.00
Transferencias a la Seguridad Social	0.00	0.00	0.00	0.00	0.00	0.00
Donativos	857,342.84	-324,155.82	533,187.02	529,950.00	529,950.00	3,237.02
Transferencias al Exterior	0.00	0.00	0.00	0.00	0.00	0.00
Bienes Muebles, Inmuebles E Intangibles	6,661,458.00	11,733,113.31	18,394,571.31	14,316,994.55	12,627,111.48	4,077,576.76
Mobiliario y Equipo de Administración	971,074.80	250,999.96	1,222,074.76	1,012,420.21	875,187.14	209,654.55
Mobiliario y Equipo Educativo y Recreativo	474,201.00	-269,281.00	184,920.00	166,684.89	166,684.89	18,255.11
Equipo e Instrumental Médico y de Laboratorio	5,000.00	-200.00	4,800.00	4,800.00	4,800.00	0.00
Vehículos y Equipo de Transporte	3,460,000.00	5,571,334.36	9,031,334.36	8,990,734.36	8,671,834.36	40,600.00

Equipo de Defensa y Seguridad	0.00	1,299,994.50	1,299,994.50	0.00	0.00	0.00	1,299,994.50	0.00	0.00	1,299,994.50
Maquinaria, Otros Equipos y Herramientas	340,000.00	1,135,827.00	1,475,827.00	0.00	0.00	1,472,586.69	1,472,586.69	0.00	0.00	1,472,586.69
Activos Biológicos	0.00	0.00	0.00	0.00	0.00	0.00	0.00	0.00	0.00	0.00
Bienes Inmuebles	1,200,000.00	3,455,621.69	4,655,621.69	0.00	0.00	2,169,750.00	930,000.00	0.00	0.00	2,169,750.00
Activos Intangibles	211,182.20	308,816.80	519,999.00	0.00	0.00	506,038.40	506,038.40	0.00	0.00	506,038.40
Inversión Pública	107,526,036.89	92,996,202.46	200,522,239.35	0.00	0.00	167,687,362.88	161,040,850.68	0.00	0.00	161,040,850.68
Obra Pública en Bienes de Dominio Público	106,526,036.89	89,467,967.68	195,994,004.57	0.00	0.00	164,087,922.55	157,441,410.35	0.00	0.00	157,441,410.35
Obra Pública en Bienes Propios	1,000,000.00	3,528,234.78	4,528,234.78	0.00	0.00	3,598,440.33	3,598,440.33	0.00	0.00	3,598,440.33
Proyectos Productivos y Acciones de Fomento	0.00	0.00	0.00	0.00	0.00	0.00	0.00	0.00	0.00	0.00
Inversiones Financieras Y Otras Provisiones	0.00	0.00	0.00	0.00	0.00	0.00	0.00	0.00	0.00	0.00
Inversiones Para el Fomento de Actividades Productivas.	0.00	0.00	0.00	0.00	0.00	0.00	0.00	0.00	0.00	0.00
Acciones y Participaciones de Capital	0.00	0.00	0.00	0.00	0.00	0.00	0.00	0.00	0.00	0.00
Compra de Títulos y Valores	0.00	0.00	0.00	0.00	0.00	0.00	0.00	0.00	0.00	0.00
Concesión de Préstamos	0.00	0.00	0.00	0.00	0.00	0.00	0.00	0.00	0.00	0.00
Inversiones en Fideicomisos, Mandatos y Otros Análogos	0.00	0.00	0.00	0.00	0.00	0.00	0.00	0.00	0.00	0.00
Otras Inversiones Financieras	0.00	0.00	0.00	0.00	0.00	0.00	0.00	0.00	0.00	0.00
Provisiones para Contingencias y Otras Erogaciones Especiales	0.00	0.00	0.00	0.00	0.00	0.00	0.00	0.00	0.00	0.00
Participaciones Y Aportaciones	15,500,000.00	-46,479.18	15,453,520.82	0.00	0.00	15,225,087.94	15,225,087.94	0.00	0.00	15,225,087.94
Participaciones	0.00	0.00	0.00	0.00	0.00	0.00	0.00	0.00	0.00	0.00
Aportaciones	0.00	0.00	0.00	0.00	0.00	0.00	0.00	0.00	0.00	0.00
Convenios	15,500,000.00	-46,479.18	15,453,520.82	0.00	0.00	15,225,087.94	15,225,087.94	0.00	0.00	15,225,087.94
Deuda Pública	0.00	428,709.90	428,709.90	0.00	0.00	0.00	0.00	0.00	0.00	0.00
Amortización de la Deuda Pública	0.00	0.00	0.00	0.00	0.00	0.00	0.00	0.00	0.00	0.00
Intereses de la Deuda Pública	0.00	0.00	0.00	0.00	0.00	0.00	0.00	0.00	0.00	0.00
Comisiones de la Deuda Pública	0.00	0.00	0.00	0.00	0.00	0.00	0.00	0.00	0.00	0.00
Gastos de la Deuda Pública	0.00	0.00	0.00	0.00	0.00	0.00	0.00	0.00	0.00	0.00
Costo por Coberturas	0.00	0.00	0.00	0.00	0.00	0.00	0.00	0.00	0.00	0.00
Apoyos Financieros	0.00	0.00	0.00	0.00	0.00	0.00	0.00	0.00	0.00	0.00
Adeudos de Ejercicios Fiscales Anteriores (Adefas)	0.00	428,709.90	428,709.90	0.00	0.00	0.00	0.00	0.00	0.00	428,709.90
<b>Total del Gasto</b>	<b>368,846,399.24</b>	<b>140,242,486.60</b>	<b>509,090,885.84</b>	<b>428,709.90</b>	<b>0.00</b>	<b>440,683,919.02</b>	<b>429,674,600.83</b>	<b>0.00</b>	<b>0.00</b>	<b>68,406,966.82</b>



*[Signature]*  
**Tesorero Municipal**  
 C.P. Sergio Ortega Mora



*[Signature]*  
**Presidente Municipal**  
 Prof. Eduardo Maldonado García

**Presidente de la Comisión de Hacienda**  
 C.P. María Guadalupe Cano Ortega

Concepto	Egresos					Subsanción
	Aprobado	Ampliaciones (Replazones)	Modificado	Devenido	Pagado	
Gasto Corriente	232,472,565.60	34,091,170.94	266,563,736.54	236,723,977.75	233,951,054.83	29,839,758.79
Gasto de Capital	129,687,494.89	104,682,836.59	234,370,331.48	197,229,445.37	188,893,050.10	37,140,886.11
Amortización de la Deuda y Disminución de Pastos	0.00	428,709.90	428,709.90	0.00	0.00	428,709.90
Pensiones y Jubilaciones	6,688,338.75	1,039,769.17	7,728,107.92	6,730,495.90	6,730,495.90	997,612.02
Participaciones	0.00	0.00	0.00	0.00	0.00	0.00
<b>Total del Gasto</b>	<b>368,848,399.24</b>	<b>140,242,486.60</b>	<b>509,090,885.84</b>	<b>440,683,919.02</b>	<b>429,574,600.83</b>	<b>68,406,966.82</b>

MUNICIPIO SAN FELIPE  
 ESTADO ANALITICO DEL EJERCICIO DEL PRESUPUESTO DE EGRESOS  
 Clasificación Económica (por Tipo de Gasto)  
 Del 1ro. Enero al 31 DE DICIEMBRE DEL 2018



*[Signature]*  
 Presidente Municipal  
 Prof. Eduardo Maldonado García



*[Signature]*  
 Tesorero Municipal  
 C.P. Sergio Ortega Mora

**MUNICIPIO SAN FELIPE**  
**ESTADO ANALITICO DEL EJERCICIO DEL PRESUPUESTO DE EGRESOS**  
 Clasificación Administrativa  
 Del 1 de Enero al 31 DE DICIEMBRE DEL 2018

Concepto	Egresos				Pagado	Saldo Ejercicio
	Aprobado	Ampliaciones/ (Reducciones)	Modificado	Devengado		
		2	3 = (1+2)	4	5	6 = (3-4)
I. Presidencia Municipal	11,195,447.36	-83,578.98	11,111,868.38	10,384,376.94	10,334,803.75	727,491.44
XXIV. Unidad de Asuntos Jurídicos	7,277,483.80	8,237,172.39	15,514,656.19	9,096,545.27	7,802,260.68	6,418,110.92
REGIDURIA	6,353,293.09	-62,571.00	6,290,722.09	6,195,005.80	6,184,834.48	95,716.29
II. Secretaría del Ayuntamiento	2,087,381.93	97,492.86	2,184,874.79	1,981,339.06	1,958,586.67	203,535.73
XX. Dirección de Fiscalización	1,466,774.37	64,811.97	1,521,586.34	1,334,600.40	1,314,264.31	186,985.94
COMUNICACION SOCIAL	1,286,981.06	206,264.94	1,493,246.00	1,453,365.92	1,430,776.67	39,880.08
III. Tesorería Municipal	15,643,367.88	840,702.87	16,484,070.75	15,443,415.51	15,363,892.10	1,040,655.24
CATASTRO Y PREDIAL	1,945,941.95	120,398.33	2,066,240.28	1,698,812.64	1,675,070.30	367,427.64
IX. Dirección de Recursos Humanos	16,011,692.59	1,193,087.21	17,204,779.80	11,968,567.60	11,923,103.67	5,236,212.20
XXVI. Juzgado Administrativo Municipal	464,638.69	11,548.70	476,187.39	418,080.14	408,290.10	58,107.25
ATENCIÓN A MIGRANTES	217,667.83	677.60	218,345.43	183,333.48	180,510.74	35,011.95
IV. Contratoría Municipal	3,750,136.16	-32,411.27	3,717,724.89	3,422,900.12	3,337,718.00	294,824.77
V. Oficialía Mayor	4,156,219.45	2,696,191.13	6,854,410.58	6,451,425.36	6,395,921.95	402,985.22
XXI. Dirección de Educación y Fomento Cí	4,943,412.09	235,756.26	5,179,170.35	4,886,614.17	4,813,750.52	292,556.18
FOMENTO CÍVICO	660,578.84	-11,550.25	649,028.59	618,256.95	613,677.80	30,771.64
XIX. Dirección de Casa de la Cultura	2,683,132.39	29,817.26	2,712,949.65	2,505,013.98	2,447,760.02	207,935.67
XXII. Dirección de Deporte	2,699,470.24	9,270.00	2,698,740.24	2,244,110.97	2,204,924.57	454,629.27
VIII. Dir Seguridad Pública, Tránsito y	45,588,909.20	1,979,389.25	47,568,298.45	44,169,392.54	44,132,070.56	3,398,905.91
TRANSITO MUNICIPAL	3,258,334.78	-400,233.74	2,858,101.04	2,858,101.04	2,854,217.77	0.00
XXV. Unidad de Protección Civil	5,706,718.85	1,352,413.45	7,059,132.30	7,059,132.30	7,054,301.69	0.00
XIV. Dirección de Desarrollo Urbano;	3,167,327.58	730,594.69	3,897,922.27	3,334,707.87	3,293,767.94	563,214.40
XV. Dirección de Desarrollo Económico	4,869,489.41	439,875.92	5,309,365.33	4,517,798.80	4,438,806.88	791,566.53
XIII. Dirección de Transparencia	340,236.46	11,094.64	351,331.10	318,192.23	315,661.44	33,138.87
X. Unidad de Obras Públicas	171,009,611.73	105,282,415.57	276,292,027.30	236,793,470.73	228,911,910.36	39,498,556.57
VI. Dirección de Obras Públicas	3,241,827.16	3,769,390.13	7,011,217.29	6,927,777.43	6,906,837.32	83,439.86
VII. Dirección de Desarrollo Social	3,774,255.89	60,507.84	3,834,763.73	2,848,868.62	2,785,517.17	985,895.11
SUBDIRECCION DESARROLLO SOCIAL	5,308,935.15	4,553,170.55	9,862,105.70	8,772,975.91	8,762,123.35	1,089,129.79
XII. Dirección de Desarrollo Rural	3,605,397.07	-660,883.81	2,944,513.26	2,331,935.20	2,276,984.28	612,578.06
SUBDIRECCION DESARROLLO RURAL	5,243,259.64	640,817.66	5,884,077.30	5,793,040.73	5,765,023.83	91,036.57
XVI. Dirección de Servicios Públicos Mun	768,302.23	105,787.90	874,090.13	776,477.37	762,683.04	97,612.76
ECOLOGÍA	5,343,677.87	291,481.84	5,635,159.71	5,280,479.99	5,173,370.31	354,678.72
LIMPIA Y RELLENO	1,858,482.81	2,103,827.57	3,962,310.38	3,716,966.47	3,687,698.03	245,343.91
PASTOR MUNICIPAL	3,657,635.32	-39,358.57	3,618,276.75	3,368,203.41	3,287,554.60	250,073.34
PARQUES Y JARDINES	809,945.89	-76,473.42	733,472.47	591,067.58	580,052.84	142,404.89
PANTEONES	292,725.47	12,845.91	305,571.38	283,209.25	279,425.00	22,362.13
SUB DIRECCION DE SERVICIOS PÚBLICOS	11,373,329.07	3,286,283.32	14,659,612.39	11,256,572.67	10,935,474.34	3,403,039.72
ALUMBRADO PÚBLICO	790,370.03	-16,539.96	773,830.07	733,378.91	719,652.78	40,451.16
TIANGUIS Y MERCADOS	1,153,356.01	196,481.20	1,349,837.21	1,236,048.17	1,216,346.19	113,789.04
LOGISTICA BRIGADA AUXILIAR	1,673,780.68	344,858.56	2,018,639.24	1,974,077.19	1,619,232.26	44,562.05
XI. Dirección de Atención a la Juventud	665,665.10	2,500,000.00	3,165,665.10	3,160,041.55	3,160,041.55	5,623.55
FERIA	1,184,701.22	-49,700.00	1,135,001.22	1,012,662.11	997,664.33	122,339.11
XVII. Dirección de Medio Ambiente	1,336,604.90	271,358.08	1,607,962.98	1,283,576.64	1,268,036.64	324,386.34
XV. Dirección de Planeación Municipal						
<b>Total del Gasto</b>	<b>368,848,399.24</b>	<b>140,242,486.60</b>	<b>509,090,885.84</b>	<b>440,683,919.02</b>	<b>429,574,600.83</b>	<b>68,406,966.82</b>

Gobierno Federal/Estatal/Municipal de MUNICIPIO SAN FELIPE  
 Estado Analítico del Ejercicio del Presupuesto de Egresos  
 Clasificación Administrativa  
 Del 1 de Enero al 31 DE DICIEMBRE DEL 2018

Concepto	Egresos					Subterficio
	Aprobado	Ampliaciones/ (Reducciones)	Modificado	Devengado	Pagado	
	1	2	3=(1+2)	4	5	6=(3-4)
Poder Ejecutivo	0.00	0.00	0.00	0.00	0.00	0.00
Poder Legislativo	0.00	0.00	0.00	0.00	0.00	0.00
Poder Judicial	0.00	0.00	0.00	0.00	0.00	0.00
Organos Autónomos	0.00	0.00	0.00	0.00	0.00	0.00
<b>Total del Gasto</b>	<b>0.00</b>	<b>0.00</b>	<b>0.00</b>	<b>0.00</b>	<b>0.00</b>	<b>0.00</b>

Sector Paraestatal del Gobierno Federal/Estatal/Municipal de MUNICIPIO SAN FELIPE  
 Estado Analítico del Ejercicio del Presupuesto de Egresos  
 Clasificación Administrativa  
 Del 1 de Enero al 31 DE DICIEMBRE DEL 2018

Concepto	Egresos					Subterficio
	Aprobado	Ampliaciones/ (Reducciones)	Modificado	Devengado	Pagado	
	1	2	3=(1+2)	4	5	6=(3-4)
Entidades Paraestatales y Fideicomisos No Empresariales y No Financieros	0.00	0.00	0.00	0.00	0.00	0.00
Instituciones Públicas de la Seguridad Social	0.00	0.00	0.00	0.00	0.00	0.00
Entidades Paraestatales Empresariales No Financieras con Participación Estatal	0.00	0.00	0.00	0.00	0.00	0.00
Fideicomisos Empresariales No Financieros con Participación Estatal Mayoritaria	0.00	0.00	0.00	0.00	0.00	0.00
Entidades Paraestatales Empresariales Financieras Monetarias con Participación	0.00	0.00	0.00	0.00	0.00	0.00
Entidades Paraestatales Financieras No Monetarias con Participación Estatal	0.00	0.00	0.00	0.00	0.00	0.00
Fideicomisos Financieros Públicos con Participación Estatal	0.00	0.00	0.00	0.00	0.00	0.00
<b>Total del Gasto</b>	<b>0.00</b>	<b>0.00</b>	<b>0.00</b>	<b>0.00</b>	<b>0.00</b>	<b>0.00</b>




Tesorero Municipal  
 C.P. Sergio Ortega Mora



Presidente de la Comisión de Hacienda  
 C.P. María Guadalupe Cano Ortega

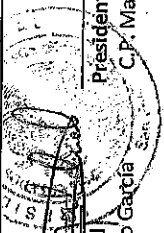
Prof. Eduardo Maldonado García

Concepto	Ejercicios				Subtotal
	Aprobado	Ampliaciones Retirochías	Modificado	Devolución	
<b>Gobierno</b>	127,288,821.08	18,938,986.46	146,227,617.54	127,545,604.14	18,662,013.40
Legislación	0.00	0.00	0.00	0.00	0.00
Justicia	464,638.69	11,548.70	476,187.39	418,080.14	58,107.25
Coordinación de la Política de Gobierno	36,376,234.52	11,124,330.81	47,500,565.33	38,988,502.67	8,502,062.66
Relaciones Exteriores	0.00	0.00	0.00	0.00	0.00
Asuntos Financieros y Hacendarios	18,254,874.93	3,481,101.20	21,735,976.13	20,302,289.70	1,413,706.43
Seguridad Nacional	0.00	0.00	0.00	0.00	0.00
Asuntos de Orden Público y de Seguridad Interior	54,563,982.83	2,931,568.96	57,495,551.79	54,086,625.88	3,398,905.91
Otros Servicios Generales	17,638,910.11	1,410,446.79	19,049,356.90	13,740,125.75	5,309,231.15
<b>Desarrollo Social</b>	236,233,514.38	120,798,802.25	356,032,316.63	307,285,915.68	48,746,400.95
Protección Ambiental	11,764,262.53	231,737.75	11,996,000.28	11,028,890.46	967,109.82
Vivienda y Servicios a la Comunidad	209,665,521.60	119,762,429.47	329,427,951.07	282,792,903.79	46,635,047.28
Salud	0.00	0.00	0.00	0.00	0.00
Recreación, Cultura y Otras Manifestaciones Sociales	8,860,318.16	568,876.77	9,429,194.93	8,577,507.26	851,687.67
Educación	4,943,412.09	235,758.26	5,179,170.35	4,886,614.17	292,556.18
Protección Social	0.00	0.00	0.00	0.00	0.00
Otros Asuntos Sociales	0.00	0.00	0.00	0.00	0.00
<b>Desarrollo Económico</b>	6,326,283.78	504,687.89	6,830,951.67	5,852,399.20	978,552.47
Asuntos Económicos, Comerciales y Laborales en General	6,326,283.78	504,687.89	6,830,951.67	5,852,399.20	978,552.47
Agropecuaria, Silvicultura, Pesca y Caza	0.00	0.00	0.00	0.00	0.00
Combustibles y Energía	0.00	0.00	0.00	0.00	0.00
Minería, Manufacturas y Construcción	0.00	0.00	0.00	0.00	0.00
Transporte	0.00	0.00	0.00	0.00	0.00
Comunicaciones	0.00	0.00	0.00	0.00	0.00
Turismo	0.00	0.00	0.00	0.00	0.00
Ciencia, Tecnología e Innovación	0.00	0.00	0.00	0.00	0.00
Otros Industrias y Otros Asuntos Económicos	0.00	0.00	0.00	0.00	0.00
<b>Otras no Clasificadas en Funciones Anteriores</b>	0.00	0.00	0.00	0.00	0.00
Transferencias de la Deuda Pública / Costo Financiero de la Deuda	0.00	0.00	0.00	0.00	0.00
Transferencias, Participaciones y Aportaciones Entre Diferentes Niveles y Ordenes de Gobierno	0.00	0.00	0.00	0.00	0.00
Saneamiento del Sistema Financiero	0.00	0.00	0.00	0.00	0.00
Adeudos de Ejercicios Fiscales Anteriores	0.00	0.00	0.00	0.00	0.00
<b>Total del Gasto</b>	<b>368,848,399.24</b>	<b>140,242,486.60</b>	<b>509,090,885.84</b>	<b>440,683,919.02</b>	<b>68,406,966.82</b>



*[Signature]*  
**Tesorero Municipal**  
 C.P. Sergio Ortega Mora

*[Signature]*  
**Presidente de la Comisión de Hacienda**  
 C.P. María Guadalupe Cano Ortega





*[Signature]*  
**Presidente Municipal**  
 Prof. Eduardo Maldonado García



**MUNICIPIO SAN FELIPE  
ENDEUDAMIENTO NETO  
AL 31 DE DICIEMBRE DEL 2018**

Identificación de Crédito o Instrumento	Contratación / Colocación	Amortización	Endeudamiento Neto
	A	B	C=A+B
<b>Creditos Bancarios</b>			
NO APLICA	NO APLICA		
<b>Total Créditos Bancarios</b>	<b>0.00</b>	<b>0.00</b>	<b>0.00</b>
<b>Otros Instrumentos de Deuda</b>			
NO APLICA	NO APLICA		
<b>Total Otros Instrumentos de Deuda</b>	<b>0.00</b>	<b>0.00</b>	<b>0.00</b>
<b>TOTAL</b>	<b>0.00</b>	<b>0.00</b>	<b>0.00</b>

  
  
**Presidente Municipal**  
 Prof. Eduardo Maldonado García

  
**Presidenta de la Comisión de Hacienda**  
 C.P. María Guadalupe Cano Ortega


  
  
**Tesorero Municipal**  
 C.P. Sergio Ortega Mora

MUNICIPIO SAN FELIPE  
 INTERESES DE LA DEUDA  
 AL 31 DE DICIEMBRE DEL 2018


Identificación de Crédito o Instrumento	Devengado	Pagado
Créditos Bancarios		
NO APLICA	NO APLICA	NO APLICA
Total de Intereses de Créditos Bancarios	0.00	0.00


Otros Instrumentos de Deuda		
NO APLICA	NO APLICA	NO APLICA
Total de Intereses de Otros Instrumentos de Deuda	0.00	0.00


TOTAL	0.00	0.00
-------	------	------

  
**Presidente Municipal**  
 Prof. Eduardo Maldonado García



  
**Presidenta de la Comisión de Hacienda**  
 C.P. María Guadalupe Cano Ortega



  
**Tesorero Municipal**  
 C.P. Sergio Ortega Mora



Concepto	Estimado/ Aprobado	Devengado	Recaudado/ Pagado
<b>Rubros de Ingresos</b>	<b>368,848,399.24</b>	<b>509,436,610.93</b>	<b>509,436,610.93</b>
Impuestos	15,172,703.42	17,210,063.33	17,210,063.33
Cuotas y Aportaciones de Seguridad Social	0.00	0.00	0.00
Contribuciones de Mejoras	0.00	0.00	0.00
Derechos	3,092,405.33	7,301,608.37	7,301,608.37
Productos	7,005,200.21	11,134,583.38	11,134,583.38
Aprovechamientos	2,933,846.08	3,287,160.28	3,287,160.28
Ingresos por Ventas de Bienes y Servicios	0.00	0.00	0.00
Participaciones y Aportaciones	332,744,197.71	351,642,085.60	351,642,085.60
Transferencias, Asignaciones, Subsidios y Otras Ayudas	0.00	0.00	0.00
Ingresos Derivados de Financiamientos	0.00	0.00	0.00
<b>Capítulos de Gasto</b>	<b>7,900,046.49</b>	<b>118,861,109.97</b>	<b>118,861,109.97</b>
Servicios Personales	<b>368,848,399.24</b>	<b>440,683,919.02</b>	<b>429,574,600.83</b>
Materiales y Suministros	115,455,255.04	102,728,923.14	101,445,149.86
Servicios Generales	20,237,886.16	22,040,312.70	21,979,045.22
Transferencias, Asignaciones, Subsidios y Otras Ayudas	35,742,061.59	36,296,702.05	35,743,932.03
Bienes Muebles, Inmuebles e Intangibles	67,725,701.56	82,388,535.76	81,513,423.62
Inversión Pública	6,661,458.00	14,316,994.55	12,627,111.48
Inversiones Financieras y Otras Provisiones	107,526,036.89	167,687,362.88	161,040,850.68
Participaciones y Aportaciones	0.00	0.00	0.00
Deuda Pública	15,500,000.00	15,225,087.94	15,225,087.94
<b>Total</b>	<b>0.00</b>	<b>68,752,691.91</b>	<b>79,862,610.10</b>

MUNICIPIO SAN FELIPE  
Flujo de Fondos  
DEL 1 DE ENERO AL 31 DE DICIEMBRE DEL 2016



*[Signature]*  
Tesorero Municipal  
C.P. Sergio Ortega Mora

*[Signature]*  
Presidenta de la Comisión de Hacienda  
C.P. María Guadalupe Cano Ortega



*[Signature]*  
Presidente Municipal  
Prof. Eduardo Maldonado Galicia

Programas	Compras		Servicios		Materiales		Otros		Total	
	Presupuesto	Realizado	Presupuesto	Realizado	Presupuesto	Realizado	Presupuesto	Realizado	Presupuesto	Realizado
Subsidios: Sector Social y Privado o Entidades Federativas y Municipios	0.00	0.00	0.00	0.00	0.00	0.00	0.00	0.00	0.00	0.00
Sujetos a Reglas de Operación	0.00	0.00	0.00	0.00	0.00	0.00	0.00	0.00	0.00	0.00
Otros Subsidios	0.00	0.00	0.00	0.00	0.00	0.00	0.00	0.00	0.00	0.00
Desempeño de las Funciones	355,609,924.33	134,546,324.53	490,156,248.96	426,740,898.13	0.00	0.00	0.00	0.00	63,415,339.83	0.00
Prestación de Servicios Públicos	185,880,167.44	28,166,204.58	213,846,372.02	190,209,998.55	0.00	0.00	0.00	0.00	23,636,373.47	0.00
Provisión de Bienes Públicos	0.00	0.00	0.00	0.00	0.00	0.00	0.00	0.00	0.00	0.00
Planeación, seguimiento y evaluación de políticas públicas	0.00	0.00	0.00	0.00	0.00	0.00	0.00	0.00	0.00	0.00
Promoción y fomento	0.00	0.00	0.00	0.00	0.00	0.00	0.00	0.00	0.00	0.00
Regulación y supervisión	0.00	0.00	0.00	0.00	0.00	0.00	0.00	0.00	0.00	0.00
Funciones de las Fuerzas Armadas (Únicamente Gobierno Federal)	0.00	0.00	0.00	0.00	0.00	0.00	0.00	0.00	0.00	0.00
Específicos	0.00	0.00	0.00	0.00	0.00	0.00	0.00	0.00	0.00	0.00
Proyectos de inversión	169,923,756.89	106,380,120.05	276,309,876.94	236,530,910.58	0.00	0.00	0.00	0.00	39,778,966.36	0.00
Administrativos y de Apoyo	3,750,136.16	-32,411.27	3,717,724.89	3,422,900.12	0.00	0.00	0.00	0.00	294,824.77	0.00
Apoyo al proceso presupuestario y para mejorar la eficiencia institucional	0.00	0.00	0.00	0.00	0.00	0.00	0.00	0.00	0.00	0.00
Apoyo a la función pública y al mejoramiento de la gestión	0.00	0.00	0.00	0.00	0.00	0.00	0.00	0.00	0.00	0.00
Operaciones ajenas	3,750,136.16	-32,411.27	3,717,724.89	3,422,900.12	0.00	0.00	0.00	0.00	294,824.77	0.00
Compras	2,800,000.00	4,688,804.07	7,488,804.07	3,789,613.87	0.00	0.00	0.00	0.00	3,699,190.20	0.00
Obligaciones de cumplimiento de resolución interfuncional	2,800,000.00	4,688,804.07	7,488,804.07	3,789,613.87	0.00	0.00	0.00	0.00	3,699,190.20	0.00
Desastres Naturales	0.00	0.00	0.00	0.00	0.00	0.00	0.00	0.00	0.00	0.00
Obligaciones	6,688,338.75	1,039,768.17	7,728,107.92	6,730,495.90	0.00	0.00	0.00	0.00	987,612.02	0.00
Pensiones y jubilaciones	6,688,338.75	1,039,768.17	7,728,107.92	6,730,495.90	0.00	0.00	0.00	0.00	987,612.02	0.00
Aportaciones a la seguridad social	0.00	0.00	0.00	0.00	0.00	0.00	0.00	0.00	0.00	0.00
Aportaciones a fondos de estabilización	0.00	0.00	0.00	0.00	0.00	0.00	0.00	0.00	0.00	0.00
Aportaciones a fondos de inversión y reestructura de pensiones	0.00	0.00	0.00	0.00	0.00	0.00	0.00	0.00	0.00	0.00
Programas de Gasto Federalizado	0.00	0.00	0.00	0.00	0.00	0.00	0.00	0.00	0.00	0.00
Gasto Federalizado	0.00	0.00	0.00	0.00	0.00	0.00	0.00	0.00	0.00	0.00
Participaciones a entidades federativas y municipios	0.00	0.00	0.00	0.00	0.00	0.00	0.00	0.00	0.00	0.00
Costo financiero, deuda o apoyos a deudores y ahorradores de la banca	0.00	0.00	0.00	0.00	0.00	0.00	0.00	0.00	0.00	0.00
Adeudos de ejercicios fiscales anteriores	0.00	0.00	0.00	0.00	0.00	0.00	0.00	0.00	0.00	0.00
<b>Total del Gasto</b>	<b>368,848,399.24</b>	<b>140,242,486.60</b>	<b>609,090,865.84</b>	<b>440,583,847.02</b>	<b>429,574,600.83</b>	<b>68,406,966.92</b>				



Tesoro Municipal  
C.P. Sergio Ortega Morales

Presidenta de la Comisión de Hacienda  
C.P. María Guadalupe Cano Ortega



Prof. Eduardo Maldonado García  
Presidenta Municipal



K0024	OBRAS PUBLICAS	31111-3101	78,123,069.11	131,414,162.93	102,121,254.87	100	100	75	130.722%	77.711%	75.00%	75.00%
K0056	AMPLIACION DE VIVLEN	31111-3101	7,660,806.63	10,091,031.94	8,908,615.62	100	100	90	116.299%	89.089%	90.00%	90.00%
K0057	PROG MPAL BAÑO DIGNO	31111-3101	1,592,500.00	3,312,305.26	3,253,904.28	100	100	90	204.333%	99.244%	100.00%	100.00%
K0058	PROG MPAL CONST TECH	31111-3101	4,186,000.00	7,665,122.67	7,120,633.08	100	100	95	170.963%	92.806%	95.00%	95.00%
K0080	PROG MPAL FOGON ECOL	31111-3201	2,002,000.00	2,002,000.00	2,002,000.00	100	100	100	100.00%	100.00%	100.00%	100.00%
K0072	PROG MPAL DE ADQ INS	31111-3101	11,998,000.00	16,270,850.08	15,746,992.16	100	100	95	131.256%	96.786%	95.00%	95.00%
K0108	FORTALECE 2017	31111-3101	0.00	4,127,032.63	4,108,648.20	0	0	100	0.00%	99.559%	100.00%	100.00%
K0109	PDR 2017	31111-3101	0.00	966,775.44	966,775.44	0	0	100	0.00%	100.00%	100.00%	100.00%
K0110	PGR INSTAL DEPORTIVAS 17	31111-3101	0.00	211,413.12	211,413.12	0	0	100	0.00%	100.00%	100.00%	100.00%
K0111	PIECIS 2017	31111-3101	0.00	5,813,668.96	5,813,668.96	0	0	100	0.00%	100.00%	100.00%	100.00%
K0112	PRG PISBCC 2017	31111-3101	0.00	9,490,770.36	9,490,770.36	0	0	100	0.00%	100.00%	100.00%	100.00%
K0115	PGR PIDMCC 2017	31111-3101	0.00	788,689.55	661,714.22	0	0	90	0.00%	85.089%	90.00%	90.00%
K0120	PROG IMP ESP CONVIVE	31111-3101	0.00	4,547,005.10	3,559,941.01	0	0	80	0.00%	78.299%	80.00%	80.00%
K0121	CTRO DES GRANT CHACHI	31111-3101	0.00	2,438,898.16	2,438,898.16	0	0	100	0.00%	100.00%	100.00%	100.00%
K0123	INFR HIDRAULICA Y SA	31111-3101	0.00	5,092,982.37	5,092,982.37	0	0	100	0.00%	100.00%	100.00%	100.00%
K0124	PROGRAMA CAMINOS RURALES	31111-3101	0.00	5,959,223.44	6,000,000.00	0	0	100	0.00%	100.00%	100.00%	100.00%
K0127	SDAYR PRG EST BORD18	31111-3101	4,100,000.00	6,000,000.00	6,000,000.00	100	100	100	146.344%	100.00%	100.00%	100.00%
K0128	SDAYR PGR PROD GANAD	31111-3101	1,300,000.00	3,202,166.86	3,199,820.14	100	100	100	246.14%	99.93%	100.00%	100.00%
K0129	SDSH PGR IMP CONVIV	31111-3101	0.00	0.00	0.00	0	0	0	0.00%	0.00%	0.00%	0.00%
K0130	SOP PGR CAMINOS RURALES	31111-3101	3,550,661.15	0.00	0.00	100	100	0	0.00%	0.00%	0.00%	0.00%
K0131	CEAG PRG INFRAEST DEPORTI	31111-3101	15,000,000.00	1,860,400.28	1,869,289.19	100	100	100	133.05%	0.00%	0.00%	0.00%
K0132	SDSH PGR DESARR HOGA	31111-3101	9,000,000.00	7,639,304.32	6,277,523.13	100	100	85	86.75%	69.944%	100.00%	100.00%
K0133	SDSH PGR PISBCC 2018	31111-3101	2,500,000.00	6,614,415.23	6,614,415.23	100	100	100	264.59%	99.99%	85.00%	85.00%
K0134	SDSH PGR PIDMCC 2018	31111-3101	92,700.00	1,692,700.00	1,593,132.00	100	100	95	1692.70%	92.70%	95.00%	95.00%
K0135	MI CASA DIF REC PROP	31111-3101	525,000.00	5,934,731.64	5,934,731.64	100	100	100	37.64%	100.00%	100.00%	100.00%
K0137	PGR INFRAEST PLANTAS TRATAM	31111-3101	1,200,000.00	594,577.76	594,577.76	100	100	0	101.822%	100.00%	100.00%	100.00%
K0138	PGR MPL DE PLANTAS SOLARE	31111-3101	92,700.00	0.00	0.00	100	100	0	0.00%	0.00%	0.00%	0.00%
K0139	PGR INFR AGRICOLA 18	31111-3101	2,800,000.00	289,596.74	257,367.63	100	100	85	85.80%	85.91%	85.00%	85.00%
K0140	MI HOGAR CON VALORES	31111-3101	300,000.00	94,500.00	94,500.00	100	100	100	0.00%	100.00%	100.00%	100.00%
K0141	BORDERIA ESTATAL 201	31111-3101	0.00	106,665.00	106,665.00	0	0	100	0.00%	0.00%	0.00%	0.00%
K0142	Partidon Sr Barolo F	31111-3101	0.00	2,678,926.41	2,492,752.66	0	0	93	0.00%	93.05%	100.00%	100.00%
K0143	PGR CODE 2018 CANCHA	31111-3101	0.00	1,649,819.66	1,649,762.68	0	0	100	0.00%	100.00%	100.00%	100.00%
K0144	Pav Av. Dr. Hdez Alv	31111-3101	0.00	8,416,065.83	8,416,065.83	0	0	100	0.00%	100.00%	100.00%	100.00%
K0145	Pgr Infraestructura	31111-3101	0.00	3,626,343.74	3,591,654.65	0	0	100	0.00%	99.04%	100.00%	100.00%
K0146	Pgr Regionales 18	31111-3101	0.00	1,223,932.59	1,223,932.59	0	0	55	0.00%	51.51%	55.00%	55.00%
K0147	K0147 PIECIS 2018	31111-3101	0.00	2,288,891.16	1,020,847.43	0	0	50	0.00%	44.60%	50.00%	50.00%
K0148	FOREMCEBA 2018	31111-2801	0.00	655,000.00	655,000.00	0	0	100	0.00%	100.00%	100.00%	100.00%
L0001	SINDICATURA	31111-1101	2,800,000.00	7,486,804.07	7,486,804.07	100	100	50	135.34%	50.60%	50.00%	50.00%
C0012	CONTRALORIA	31111-2101	3,750,136.18	3,717,724.89	3,422,900.12	100	100	95	91.27%	92.07%	95.00%	95.00%



Tesorero Municipal  
C.P. Sergio Ortega Mora



Presidenta de la Comisión de Hacienda  
C.P. Maria Guadalupe Cano Ortega

Presidente Municipal  
Lic. Eduardo Maldonado Garcia

MUNICIPIO DE SAN PÉDRO DE LOS RIOS											
INDICADORES DE RESULTADOS DEL PLAN DE DESARROLLO LOCAL 2015-2019											
Código	Presidencia	Actividad	Código	Nombre del indicador (11)	Fórmula de cálculo (13)	Meta del indicador Programada (14)	Meta del indicador Modificada (15)	Resultado alcanzado (16)	Fecha que se informa (17)	NO	SI
E0001	PRESIDENCIA	31111-1001	1100118, 1500517, 1500518, 2510218	Porcentaje de tramites calificados como Bueno o Malo en la atencion recibida.	0	80%	80%	0%	0% 1.3.1	NO	SI
E0001	PRESIDENCIA	31111-1001	1100118, 1500517, 1500518, 2510218	Variación porcentual de eventos, citas atendidas y solicitudes atendidas en el año actual respecto del año anterior.	0	80%	80%	0%	95% 1.3.1	NO	SI
E0001	PRESIDENCIA	31111-1001	1100118, 1500517, 1500518, 2510218	(Total de servicios solicitados/Total de servicios otorgados)*100	0	80%	80%	0%	0% 1.3.1	NO	SI
E0001	PRESIDENCIA	31111-1001	1100118, 1500517, 1500518, 2510218	(Total de solicitudes/Total de actividades atendidas)*100	0	90%	90%	0%	0% 1.3.1	NO	SI
E0001	PRESIDENCIA	31111-1001	1100118, 1500517, 1500518, 2510218	Porcentaje de citas realizadas respecto del total programadas	0	90%	90%	0%	0% 1.3.1	NO	SI
E0001	PRESIDENCIA	31111-1001	1100118, 1500517, 1500518, 2510218	Porcentaje del trato calificado como adecuado y muy inadecuados en el trato recibido.	0	100%	100%	0%	0% 1.3.1	NO	SI
E0001	PRESIDENCIA	31111-1001	1100118, 1500517, 1500518, 2510218	Porcentaje de actividades programadas y atendidas del total solicitadas.	0	80%	80%	0%	0% 1.3.1	NO	SI
E0001	PRESIDENCIA	31111-1001	1100118, 1500517, 1500518, 2510218	Porcentaje de actividades programadas y atendidas del total solicitadas.	0	100%	100%	0%	0% 1.3.1	NO	SI
E0001	PRESIDENCIA	31111-1001	1100118, 1500517, 1500518, 2510218	Porcentaje de actividades realizadas respecto del total programadas	0	90%	90%	0%	0% 1.3.1	NO	SI
E0001	PRESIDENCIA	31111-1001	1100118, 1500517, 1500518, 2510218	Variación porcentual de donativos entregados en el año actual respecto del año anterior.	0	80%	80%	0%	0% 1.3.1	NO	SI
E0001	PRESIDENCIA	31111-1001	1100118, 1500517, 1500518, 2510218	Variación porcentual de donativos entregados en el año actual respecto del año anterior.	0	80%	80%	0%	0% 1.3.1	NO	SI

EO001	31111-1001	11,195,447.36	49,573.19	10,384,376.94	10,334,803.75	0	80%	80%	0%	0%	1.3.1	NO	
		Actividad 2											
		Variación porcentual de donativos entregados en el año actual respecto del año anterior.											
E0001	PRESIDENCIA	1100118, 1500517, 1500518, 2510218	11,195,447.36	49,573.19	10,384,376.94	10,334,803.75	0	80%	80%	0%	0%	1.3.1	NO
E0002	SINDICATURA	1100117, 1100118, 1500518, 2510218	4,477,483.80	1,294,284.59	5,306,931.40	4,012,646.81	SI	10%	10%	0%	0%	1.3.5	NO
		FIN		(TOTAL DE INMUEBLES REGULARIZADOS EN EL AÑO) TOTAL DE INMUEBLES QUE FUERON SOLICITADOS PARA SU REGULARIZACION EN EL AÑO									NO
E0002	SINDICATURA	1100117, 1100118, 1500518, 2510218	4,477,483.80	1,294,284.59	5,306,931.40	4,012,646.81	SI	10%	10%	0%	66%	1.3.5	NO
		PROPÓSITO		DOCUMENTOS PROTOCOLIZADOS EN EL AÑO TOTAL DE DOCUMENTOS PROTOCOLIZADOS EN EL AÑO									NO
E0002	SINDICATURA	1100117, 1100118, 1500518, 2510218	4,477,483.80	1,294,284.59	5,306,931.40	4,012,646.81	SI	20%	20%	0%	0%	1.3.5	NO
		COMPONENTE		TOTAL DE SOLICITUDES ATENDIDAS DE LIBERACIONES EN EL AÑO TOTAL DE SOLICITUDES DE LIBERACIONES DE LAS MUJERES A FAVOR DEL MUNICIPIO EN EL AÑO									NO
E0002	SINDICATURA	1100117, 1100118, 1500518, 2510218	4,477,483.80	1,294,284.59	5,306,931.40	4,012,646.81	SI	100%	100%	0%	0%	1.3.5	NO
		ACTIVIDAD 1		CALENDARIO DE REUNIONES CONVOCATORIAS, MESAS DE TRABAJO, LISTA DE ASISTENCIA Y ENVIO DE INFORME DE ACUERDOS A LOS INVOLUCRADOS									NO
E0002	SINDICATURA	1100117, 1100118, 1500518, 2510218	4,477,483.80	1,294,284.59	5,306,931.40	4,012,646.81	SI	30%	30%	0%	0%	1.3.5	NO
		ACTIVIDAD 2		CONVOCATORIAS, MESAS DE TRABAJO, LISTA DE ASISTENCIA Y ENVIO DE INFORME DE ACUERDOS A LOS INVOLUCRADOS									NO
E0002	SINDICATURA	1100117, 1100118, 1500518, 2510218	4,477,483.80	1,294,284.59	5,306,931.40	4,012,646.81	SI	50%	50%	0%	0%	1.3.5	NO
		COMPONENTE		TOTAL DE PROCESOS LEGALES INSTADOS EN CONTRA DE LA ADMINISTRACION PUBLICA EN EL AÑO TOTAL DE PROCESOS LEGALES INSTADOS EN CONTRA DE LA ADMINISTRACION PUBLICA EN EL AÑO ANTERIOR									NO



E0002	SINDICATURA	31111-1101	SINDICATURA	4,477,483.80	8,025,862.12	1,294,284.69	5,306,951.40	4,012,646.81	SI	COMPONENTE: (TOTAL DE PROYECTOS DE REGLAMENTO S ELABORADOS/ TOTAL DE SOLICITUDES DE PROYECTOS DE DOCUMENTO ELABORADO			50%	50%	0%	0%	0%	0%	1.3.5	NO		
										DE	DE	DE										
E0002	SINDICATURA	31111-1101	SINDICATURA	4,477,483.80	8,025,862.12	1,294,284.69	5,306,951.40	4,012,646.81	SI	DOCUMENTO ELABORADO	ACTIVIDAD 1	DOCUMENTO ELABORADO	100%	100%	0%	0%	0%	0%	0%	1.3.5	NO	
E0002	SINDICATURA	31111-1101	SINDICATURA	4,477,483.80	8,025,862.12	1,294,284.69	5,306,951.40	4,012,646.81	SI	OFICIO CIRCULAR	ACTIVIDAD 2	OFICIO CIRCULAR	100%	100%	0%	0%	0%	0%	0%	1.3.5	NO	
E0003	RESIDURIA	31111-1201	RESIDURIA	6,355,293.09	6,290,722.09	10,171.32	6,195,005.80	6,184,834.48	NO	NO	NO	NO	NO	NO	NO	NO	NO	NO	98%	1.3.4	NO	
E0004	SEC H. AYUNTA	31111-1301	SEC H. AYUNTA	2,087,381.93	2,184,874.79	22,752.39	1,981,339.06	1,958,586.67	SI	NO	NO	NO	NO	NO	NO	NO	NO	NO	1.3.2	NO		
E0004	SEC H. AYUNTA	31111-1301	SEC H. AYUNTA	2,087,381.93	2,184,874.79	22,752.39	1,981,339.06	1,958,586.67	SI	Indicadores del Programa para el Desarrollo Municipal	FIN	0 Credente	10%	10%	0%	0%	0%	0%	0%	1.3.2	NO	
E0004	SEC H. AYUNTA	31111-1301	SEC H. AYUNTA	2,087,381.93	2,184,874.79	22,752.39	1,981,339.06	1,958,586.67	SI	encuestas aplicadas a la ciudadanía/Total de encuestas aplicadas a la ciudadanía del año anterior	PROPOSITO	0	5%	10%	0%	0%	0%	0%	95%	1.3.2	NO	
E0004	SEC H. AYUNTA	31111-1301	SEC H. AYUNTA	2,087,381.93	2,184,874.79	22,752.39	1,981,339.06	1,958,586.67	SI	Total de acuerdos de sesion presentados	COMPONENTE	0	5%	10%	0%	0%	0%	0%	0%	1.3.2	NO	
E0004	SEC H. AYUNTA	31111-1301	SEC H. AYUNTA	2,087,381.93	2,184,874.79	22,752.39	1,981,339.06	1,958,586.67	SI	0	ACTIVIDAD 1	0	5%	10%	0%	0%	0%	0%	0%	1.3.2	NO	
E0004	SEC H. AYUNTA	31111-1301	SEC H. AYUNTA	2,087,381.93	2,184,874.79	22,752.39	1,981,339.06	1,958,586.67	SI	0	ACTIVIDAD 2	0	5%	10%	0%	0%	0%	0%	0%	1.3.2	NO	
E0004	SEC H. AYUNTA	31111-1301	SEC H. AYUNTA	2,087,381.93	2,184,874.79	22,752.39	1,981,339.06	1,958,586.67	SI	número de Asuntos resueltos	COMPONENTE	0	5%	10%	0%	0%	0%	0%	0%	1.3.2	NO	
E0004	SEC H. AYUNTA	31111-1301	SEC H. AYUNTA	2,087,381.93	2,184,874.79	22,752.39	1,981,339.06	1,958,586.67	SI	0	ACTIVIDAD 1	0	5%	10%	0%	0%	0%	0%	0%	1.3.2	NO	
E0004	SEC H. AYUNTA	31111-1301	SEC H. AYUNTA	2,087,381.93	2,184,874.79	22,752.39	1,981,339.06	1,958,586.67	SI	0	ACTIVIDAD 2	0	5%	10%	0%	0%	0%	0%	0%	1.3.2	NO	
E0004	SEC H. AYUNTA	31111-1301	SEC H. AYUNTA	2,087,381.93	2,184,874.79	22,752.39	1,981,339.06	1,958,586.67	SI	Número de atención de solicitudes de información	COMPONENTE	0	5%	10%	0%	0%	0%	0%	0%	1.3.2	NO	
E0004	SEC H. AYUNTA	31111-1301	SEC H. AYUNTA	2,087,381.93	2,184,874.79	22,752.39	1,981,339.06	1,958,586.67	SI	0	ACTIVIDAD 1	0	5%	10%	0%	0%	0%	0%	0%	1.3.2	NO	
E0004	SEC H. AYUNTA	31111-1301	SEC H. AYUNTA	2,087,381.93	2,184,874.79	22,752.39	1,981,339.06	1,958,586.67	SI	0	ACTIVIDAD 2	0	5%	10%	0%	0%	0%	0%	0%	1.3.2	NO	
E0004	SEC H. AYUNTA	31111-1301	SEC H. AYUNTA	2,087,381.93	2,184,874.79	22,752.39	1,981,339.06	1,958,586.67	SI	Número de tramites otorgados a la ciudadanía	COMPONENTE	0	5%	10%	0%	0%	0%	0%	0%	0%	1.3.2	NO



E0005	FISCALIZACIÓN 31111-1401 FISCALIZACIÓN 1500518	1,456,774.37	1,521,566.34	20,336.09	1,334,600.40	1,314,264.31 SI	Reducción de actas canceladas por recursos de inconstitucionalidad interpuestos por la ciudadanía en comparación al año pasado.	FIN	0	80%	80%	0%	0% 3.1.1	NO
E0005	FISCALIZACIÓN 31111-1401 FISCALIZACIÓN 1500518	1,456,774.37	1,521,566.34	20,336.09	1,334,600.40	1,314,264.31 SI	Reducción de comercios clandestinos en materia de alcohol en comparación al año pasado.	PROPÓSITO	0	50%	50%	0%	90% 3.1.1	NO
E0005	FISCALIZACIÓN 31111-1401 FISCALIZACIÓN 1500518	1,456,774.37	1,521,566.34	20,336.09	1,334,600.40	1,314,264.31 SI	Incremento del número de actas de clausura de negocios clandestinos en comparación al año pasado.	COMPONENTE	0	50%	50%	0%	0% 3.1.1	NO



E0006	COMUNICACIÓN 31111-1501 COMUNICACION 1500518 N SOCIAL	1,286,981.06	1,493,246.00	22,589.25	1,453,365.92	1,430,776.67	SI	Gasto eficiente en contratación de médicos con mayor alcance	ACTIVIDAD 3	0	100%	80%	0%	0%	1.8.3	NO
E0006	COMUNICACIÓN 31111-1501 COMUNICACION 1500518 N SOCIAL	1,286,981.06	1,493,246.00	22,589.25	1,453,365.92	1,430,776.67	SI	(Total de medios utilizados en 2017) *100	COMPONENTE 1	0	50%	80%	0%	0%	1.8.3	NO
E0006	COMUNICACIÓN 31111-1501 COMUNICACION 1500518 N SOCIAL	1,286,981.06	1,493,246.00	22,589.25	1,453,365.92	1,430,776.67	SI	acompañamiento y difusión en las actividades que desarrollan personal capacitado/Total de personal programado) *100	ACTIVIDAD 1	0	100%	80%	0%	0%	1.8.3	NO
E0006	COMUNICACIÓN 31111-1501 COMUNICACION 1500518 N SOCIAL	1,286,981.06	1,493,246.00	22,589.25	1,453,365.92	1,430,776.67	SI	(Total de personal reducido/Total de personal contratado) *100	ACTIVIDAD 2	0	50%	80%	0%	0%	1.8.3	NO
E0006	COMUNICACIÓN 31111-1501 COMUNICACION 1500518 N SOCIAL	1,286,981.06	1,493,246.00	22,589.25	1,453,365.92	1,430,776.67	SI	Tabulador elaborado	ACTIVIDAD 4	0	50%	80%	0%	0%	1.8.3	NO
E0006	COMUNICACIÓN 31111-1501 COMUNICACION 1500518 N SOCIAL	1,286,981.06	1,493,246.00	22,589.25	1,453,365.92	1,430,776.67	SI	(Total de reuniones programadas/ Total de reuniones realizadas) *100	ACTIVIDAD 5	0	50%	80%	0%	0%	1.8.3	NO
E0006	COMUNICACIÓN 31111-1501 COMUNICACION 1500518 N SOCIAL	1,286,981.06	1,493,246.00	22,589.25	1,453,365.92	1,430,776.67	SI	(Total de medios utilizados en 2017) *100	COMPONENTE 1	0	50%	80%	0%	0%	1.8.3	NO
E0006	COMUNICACIÓN 31111-1501 COMUNICACION 1500518 N SOCIAL	1,286,981.06	1,493,246.00	22,589.25	1,453,365.92	1,430,776.67	SI	(Total de reuniones programadas/ Total de reuniones realizadas) *100	ACTIVIDAD 1	0	50%	80%	0%	0%	1.8.3	NO
E0006	COMUNICACIÓN 31111-1501 COMUNICACION 1500518 N SOCIAL	1,286,981.06	1,493,246.00	22,589.25	1,453,365.92	1,430,776.67	SI	(Total de reuniones programadas/ Total de reuniones implementadas) *100	ACTIVIDAD 2	0	50%	80%	0%	0%	1.8.3	NO
E0006	COMUNICACIÓN 31111-1501 COMUNICACION 1500518 N SOCIAL	1,286,981.06	1,493,246.00	22,589.25	1,453,365.92	1,430,776.67	SI	(Total de estrategias implementadas) *100	ACTIVIDAD 3	0	50%	80%	0%	0%	1.8.3	NO
E0007	TESORERIA 31111-1601 TESORERIA 1500518 2510217 2510218	15,643,987.88	16,414,470.75	79,523.41	15,373,815.51	15,294,292.10	SI	(Egresos destinados a inversión pública para la prestación de servicios públicos y programas sociales del total de los recursos de la Hacienda Municipal	FIN	Mayor o igual a	Mayor o igual a	Mayor o igual a	Mayor o igual a	Mayor o igual a	1.5.1	NO

E0007	TESORERIA	31111-1601	1100117, 1100118, 1500518, 2510217, 2510218	15,643,367.88	16,414,470.75	79,523.41	15,373,815.51	15,294,282.10	SI	Tasa de variación porcentual de los recursos fiscales recaudados del año 2018 en relación a los recursos fiscales recaudados en el año anterior	PROPOSITO	(Ingresos de Recursos fiscales recaudados del año vigentes/Ingresos de Recursos fiscales recaudados en el año anterior)-1)*100	Mayor o igual a Mayor o igual a	0%	95% 1.5.1	NO
E0007	TESORERIA	31111-1601	1100117, 1500518, 2510217, 2510218	15,643,367.88	16,414,470.75	79,523.41	15,373,815.51	15,294,282.10	SI	Porcentaje de normas tributarias creadas y actualizadas por la Administración Municipal	COMPONENTE	(Total de iniciativas de normas fiscales aprobadas por el Ayuntamiento / Total de iniciativas de normas de ingresos presentadas al Ayuntamiento / Total de iniciativas de normas de ingresos presentadas)*100	Mayor o igual a Mayor o igual a	0%	0% 1.5.1	NO
E0007	TESORERIA	31111-1601	1100117, 1100118, 1500518, 2510217, 2510218	15,643,367.88	16,414,470.75	79,523.41	15,373,815.51	15,294,282.10	SI	Porcentaje de normas fiscales elaboradas y presentadas al Ayuntamiento	ACTIVIDAD 1	(Total de iniciativas de ingresos presentadas al Ayuntamiento / Total de iniciativas de ingresos presentadas)*100	Mayor o igual a Mayor o igual a	0%	0% 1.5.1	NO
E0007	TESORERIA	31111-1601	1100117, 1100118, 1500518, 2510217, 2510218	15,643,367.88	16,414,470.75	79,523.41	15,373,815.51	15,294,282.10	SI	Porcentaje de cuentas de contribuyentes actualizados	COMPONENTE	(Total de Cuentas de contribuyentes actualizados / Cuentas de contribuyentes desactualizados totales)*100	Mayor o igual a Mayor o igual a	0%	0% 1.5.1	NO
E0007	TESORERIA	31111-1601	1100117, 1100118, 1500518, 2510217, 2510218	15,643,367.88	16,414,470.75	79,523.41	15,373,815.51	15,294,282.10	SI	Porcentaje de cuentas de contribuyentes y sus bases de datos incorporadas al sistema Simprecad y Qgis / Cuentas totales de sistema Simprecad y Qgis	ACTIVIDAD 1	(Total de Cuentas incorporadas al sistema Simprecad y Qgis / Cuentas totales de sistema Simprecad y Qgis)	Mayor o igual a Mayor o igual a	0%	0% 1.5.1	NO
E0007	TESORERIA	31111-1601	1100117, 1100118, 1500518, 2510217, 2510218	15,643,367.88	16,414,470.75	79,523.41	15,373,815.51	15,294,282.10	SI	Porcentaje de créditos fiscales recuperados	COMPONENTE	(Monto total de créditos fiscales recuperados / Monto de créditos fiscales totales)*100	Mayor o igual a Mayor o igual a	0%	0% 1.5.1	NO
E0007	TESORERIA	31111-1601	1100117, 1100118, 1500518, 2510217, 2510218	15,643,367.88	16,414,470.75	79,523.41	15,373,815.51	15,294,282.10	SI	Porcentaje de notificaciones, avales y requerimientos aplicados a contribuyentes	ACTIVIDAD 1	(Total de Notificaciones, avales y requerimientos aplicados / Notificaciones, avales y requerimientos totales del año)*100	95%	95%	0% 1.5.1	NO
E0007	TESORERIA	31111-1601	1100117, 1100118, 1500518, 2510217, 2510218	15,643,367.88	16,414,470.75	79,523.41	15,373,815.51	15,294,282.10	SI	Porcentaje de Servicios públicos con capacitación en recaudación actualizada	COMPONENTE	(Total de Servicios públicos con capacitación en recaudación / Total de Servicios públicos responsables de la recaudación)*100	100%	100%	0% 1.5.1	NO

E0007	TESORERIA	31111-1601	TESORERIA	1100118, 1100118, 1500518, 2510217, 2510218	15,643,367.88	16,414,470.75	79,523.41	15,373,615.51	15,294,292.10	SI	NO	NO	NO	NO	100%	100%	0%	0%	1.5.1	NO	
				Porcentaje de capacitaciones seleccionadas y programadas				Total de capacitaciones programadas / Total de capacitaciones propuestas													
E0008	CATASTRO Y PREDIAL	31111-1602	CATASTRO Y PREDIAL	1100118, 1500518	1,945,841.95	2,086,240.28	23,742.34	1,698,812.64	1,675,070.30	NO	NO	NO	NO	NO	100%	100%	0%	0%	1.5.2	NO	
				Que el empleado municipal reciba de manera eficiente sus prestaciones y servicios que el departamento ofrece.				(Gasto corriente/Gasto total)*100													
E0009	RECURSOS HUMANOS	31111-1701	RECURSOS HUMANOS	1100118, 1500518	9,323,353.84	9,476,671.88	45,463.93	5,238,071.70	5,192,607.77	SI	NO	NO	NO	NO	100%	72800%	0%	0%	1.8.1	NO	
				Variación porcentual de empleados y funcionarios atendidos en el municipio en el año actual respecto al año anterior.				Variación porcentual de empleados y funcionarios atendidos en el municipio en el año actual respecto al año anterior.													
E0009	RECURSOS HUMANOS	31111-1701	RECURSOS HUMANOS	1100118, 1500518	9,323,353.84	9,476,671.88	45,463.93	5,238,071.70	5,192,607.77	SI	NO	NO	NO	NO	100%	13500%	0%	0%	1.8.1	NO	
				Variación porcentual de personal en el año respecto del año anterior.				Variación porcentual de personal en el año respecto del año anterior.													
E0009	RECURSOS HUMANOS	31111-1701	RECURSOS HUMANOS	1100118, 1500518	9,323,353.84	9,476,671.88	45,463.93	5,238,071.70	5,192,607.77	SI	NO	NO	NO	NO	100%	100%	0%	0%	1.8.1	NO	
				Número de solicitudes recibidas, Número de solicitudes contestadas				Número de solicitudes recibidas, Número de solicitudes contestadas													
E0009	RECURSOS HUMANOS	31111-1701	RECURSOS HUMANOS	1100118, 1500518	9,323,353.84	9,476,671.88	45,463.93	5,238,071.70	5,192,607.77	SI	NO	NO	NO	NO	100%	100%	0%	0%	1.8.1	NO	
				Porcentaje anual de nóminas elaboradas en tiempo con respecto al año anterior				Porcentaje anual de nóminas elaboradas en tiempo con respecto al año anterior													
E0009	RECURSOS HUMANOS	31111-1701	RECURSOS HUMANOS	1100118, 1500518	9,323,353.84	9,476,671.88	45,463.93	5,238,071.70	5,192,607.77	SI	NO	NO	NO	NO	100%	100%	0%	0%	1.8.1	NO	
				Número de movimientos aplicados a los empleados con respecto a los movimientos solicitados				Número de movimientos aplicados a los empleados con respecto a los movimientos solicitados													
E0009	RECURSOS HUMANOS	31111-1701	RECURSOS HUMANOS	1100118, 1500518	9,323,353.84	9,476,671.88	45,463.93	5,238,071.70	5,192,607.77	SI	NO	NO	NO	NO	25300%	25300%	0%	0%	1.8.1	NO	
				Porcentaje de expedientes actualizados con respecto del total de expedientes				Porcentaje de expedientes actualizados con respecto del total de expedientes													
E0009	RECURSOS HUMANOS	31111-1701	RECURSOS HUMANOS	1100118, 1500518	9,323,353.84	9,476,671.88	45,463.93	5,238,071.70	5,192,607.77	SI	NO	NO	NO	NO	25300%	25300%	0%	0%	1.8.1	NO	
				Porcentaje de expedientes revisados del total de expedientes				Porcentaje de expedientes revisados del total de expedientes													
E0009	RECURSOS HUMANOS	31111-1701	RECURSOS HUMANOS	1100118, 1500518	9,323,353.84	9,476,671.88	45,463.93	5,238,071.70	5,192,607.77	SI	NO	NO	NO	NO	100%	100%	0%	0%	1.8.1	NO	
				Variación porcentual de recargos y multas generadas por pagos fuera de tiempo en el año, respecto del año anterior.				Variación porcentual de recargos y multas generadas por pagos fuera de tiempo en el año, respecto del año anterior.													
E0009	RECURSOS HUMANOS	31111-1701	RECURSOS HUMANOS	1100118, 1500518	9,323,353.84	9,476,671.88	45,463.93	5,238,071.70	5,192,607.77	SI	NO	NO	NO	NO	100%	100%	0%	0%	1.8.1	NO	
				Porcentaje de requerimientos solventados en relacion a los recibidos				Porcentaje de requerimientos solventados en relacion a los recibidos													

CD	RECURSOS	HUI	31111-1701	9,323,353.84	9,476,871.88	45,463.93	5,238,071.70	5,192,607.77	SI	COMPONENTE : TEGS/VEGEPD VCT	100% Mayor o Igual a	0%	0% 1.8.1	NO
E0009	RECURSOS HUMANOS	1100118, 1500518	RECURSOS HUMANOS	9,323,353.84	9,476,871.88	45,463.93	5,238,071.70	5,192,607.77	SI	Total de empleados que solicitaron sus vacaciones con respecto a los empleados que estan pendientes por disfrutar vacaciones que les corresponde tomar.	100% Mayor o Igual a	0%	0% 1.8.1	NO
E0009	RECURSOS HUMANOS	1100118, 1500518	RECURSOS HUMANOS	9,323,353.84	9,476,871.88	45,463.93	5,238,071.70	5,192,607.77	SI	Empleados atendidos para el tramite de sus vacaciones con respecto al total de empleados	100% Mayor o Igual a	0%	0% 1.8.1	NO
E0009	RECURSOS HUMANOS	1100118, 1500518	RECURSOS HUMANOS	9,323,353.84	9,476,871.88	45,463.93	5,238,071.70	5,192,607.77	SI	Oficios de comision solicitados en tiempo y oficinas de comision de responsabilidad	100% Mayor o Igual a	0%	0% 1.8.1	NO
E0009	RECURSOS HUMANOS	1100118, 1500518	RECURSOS HUMANOS	9,323,353.84	9,476,871.88	45,463.93	5,238,071.70	5,192,607.77	SI	Solicitudes recibidas en relacion a las solicitudes aferidas	100% Mayor o Igual a	0%	0% 1.8.1	NO
E0010	JUZGADO MUNI	1100118, 1500518	JUZGADO MUNICIPAL	464,638.69	476,187.39	9,790.04	418,080.14	408,290.10	SI	FIN	0 Incrementar en incrementar en	80%	80% 1.3.7	NO
E0010	JUZGADO MUNI	1100118, 1500518	JUZGADO MUNICIPAL	464,638.69	476,187.39	9,790.04	418,080.14	408,290.10	SI	PROPOSITO	0	80%	100% 1.3.7	NO
E0010	JUZGADO MUNI	1100118, 1500518	JUZGADO MUNICIPAL	464,638.69	476,187.39	9,790.04	418,080.14	408,290.10	SI	COMPONENTE	0	60%	100% 1.3.7	NO
E0010	JUZGADO MUNI	1100118, 1500518	JUZGADO MUNICIPAL	464,638.69	476,187.39	9,790.04	418,080.14	408,290.10	SI	ACTIVIDAD 1	0	60%	100% 1.3.7	NO
E0010	JUZGADO MUNI	1100118, 1500518	JUZGADO MUNICIPAL	464,638.69	476,187.39	9,790.04	418,080.14	408,290.10	SI	ACTIVIDAD 2	0	80%	100% 1.3.7	NO
E0010	JUZGADO MUNI	1100118, 1500518	JUZGADO MUNICIPAL	464,638.69	476,187.39	9,790.04	418,080.14	408,290.10	SI	ACTIVIDAD 3	0	70%	80% 1.3.7	NO
E0010	JUZGADO MUNI	1100118, 1500518	JUZGADO MUNICIPAL	464,638.69	476,187.39	9,790.04	418,080.14	408,290.10	SI	COMPONENTE	0	70%	50% 1.3.7	NO
E0010	JUZGADO MUNI	1100118, 1500518	JUZGADO MUNICIPAL	464,638.69	476,187.39	9,790.04	418,080.14	408,290.10	SI	ACTIVIDAD 1	0	80%	0% 1.3.7	NO
E0010	JUZGADO MUNI	1100118, 1500518	JUZGADO MUNICIPAL	464,638.69	476,187.39	9,790.04	418,080.14	408,290.10	SI	ACTIVIDAD 2	0	80%	0% 1.3.7	NO
E0011	ATENCIÓN A MIGRANTES	1100118, 1500518	ATENCIÓN A MIGRANTES	217,567.83	218,345.43	2,822.74	183,333.48	180,510.74	NO	NO	NO	NO	85% 1.3.7	NO
E0013	OFICIALIA MAYOR	1100117, 1500517, 2510218	OFICIALIA MAYOR	4,158,219.45	5,821,521.06	55,503.41	5,518,535.84	5,463,032.43	SI	FIN	80%	100%	0% 1.3.3	NO
E0013	OFICIALIA MAYOR	1100117, 1500517, 2510218	OFICIALIA MAYOR	4,158,219.45	5,821,521.06	55,503.41	5,518,535.84	5,463,032.43	SI	PROPOSITO	80%	100%	0% 1.3.3	NO
E0013	OFICIALIA MAYOR	1100117, 1500517, 2510218	OFICIALIA MAYOR	4,158,219.45	5,821,521.06	55,503.41	5,518,535.84	5,463,032.43	SI	COMPONENTE	75%	100%	0% 1.3.3	NO

E0013	OFICIALIA	31111-2101	1100117, 1100118, 1500517, 1500518, 2510218	4,158,219.45	5,921,521.06	55,503.41	5,518,535.84	5,463,032.43	SI	ACTIVIDAD 1 (salidas de vehículo / salida de vehículo el año anterior)- 1*100	(salidas de vehículo / salida de vehículo el año anterior)- 1*100	70%	100%	0%	0%	1.3.3	NO
E0013	OFICIALIA	31111-2101	1100117, 1100118, 1500517, 1500518, 2510218	4,158,219.45	5,921,521.06	55,503.41	5,518,535.84	5,463,032.43	SI	ACTIVIDAD 2 (consumo de combustible / consumo de combustible el año anterior)- 1*100	(consumo de combustible / consumo de combustible el año anterior)- 1*100	70%	100%	0%	0%	1.3.3	NO
E0013	OFICIALIA	31111-2101	1100117, 1100118, 1500517, 1500518, 2510218	4,158,219.45	5,921,521.06	55,503.41	5,518,535.84	5,463,032.43	SI	ACTIVIDAD 3 (Solicitudes atendidas / solicitudes recibidas)*100	(Solicitudes atendidas / solicitudes recibidas)*100	75%	100%	0%	0%	1.3.3	NO
E0013	OFICIALIA	31111-2101	1100117, 1100118, 1500517, 1500518, 2510218	4,158,219.45	5,921,521.06	55,503.41	5,518,535.84	5,463,032.43	SI	COMPONENTE: (total de resultados * 100) / total de resultados del año anterior	(total de resultados * 100) / total de resultados del año anterior	80%	100%	0%	0%	1.3.3	NO
E0013	OFICIALIA	31111-2101	1100117, 1100118, 1500517, 1500518, 2510218	4,158,219.45	5,921,521.06	55,503.41	5,518,535.84	5,463,032.43	SI	ACTIVIDAD 1 (Solicitudes de compras atendidas/ solicitudes de compras recibidas)*100	(Solicitudes de compras atendidas/ solicitudes de compras recibidas)*100	75%	100%	0%	0%	1.3.3	NO
E0013	OFICIALIA	31111-2101	1100117, 1100118, 1500517, 1500518, 2510218	4,158,219.45	5,921,521.06	55,503.41	5,518,535.84	5,463,032.43	SI	ACTIVIDAD 2 (Proveedores registrados / Proveedores registrados el año anterior)- 1*100	(Proveedores registrados / Proveedores registrados el año anterior)- 1*100	80%	100%	0%	0%	1.3.3	NO





E0014	EDUCACIÓN	31111-2201	EDUCACIÓN	110018, 1500518, 2510218	4,943,412.09	5,179,170.35	72,863.65	4,886,614.17	4,813,750.52	SI	PROPOSITO cobertura escolar municipal, (NTEM/NTPEE)* 100.	0%	0%	95%	2.5.6	NO
E0014	EDUCACIÓN	31111-2201	EDUCACIÓN	110018, 1500518, 2510218	4,943,412.09	5,179,170.35	72,863.65	4,886,614.17	4,813,750.52	SI	COMPONENTE Variación porcentual de beneficiarios de algún tipo de beca en el año actual respecto del año anterior, (TBSAC, TBBAN)/TBBAN) *100.	0%	0%	0%	2.5.6	NO
E0014	EDUCACIÓN	31111-2201	EDUCACIÓN	110018, 1500518, 2510218	4,943,412.09	5,179,170.35	72,863.65	4,886,614.17	4,813,750.52	SI	ACTIVIDADES 1 Número de solicitudes atendidas.	0%	0%	0%	2.5.6	NO
E0014	EDUCACIÓN	31111-2201	EDUCACIÓN	110018, 1500518, 2510218	4,943,412.09	5,179,170.35	72,863.65	4,886,614.17	4,813,750.52	SI	ACTIVIDADES 2 Porcentaje de estudios realizados con sentido positivo respecto del total realizados.	0%	0%	0%	2.5.6	NO
E0014	EDUCACIÓN	31111-2201	EDUCACIÓN	110018, 1500518, 2510218	4,943,412.09	5,179,170.35	72,863.65	4,886,614.17	4,813,750.52	SI	ACTIVIDADES 3 Porcentaje de expedientes que cumplen con la totalidad de requisitos.	0%	0%	0%	2.5.6	NO
E0014	EDUCACIÓN	31111-2201	EDUCACIÓN	110018, 1500518, 2510218	4,943,412.09	5,179,170.35	72,863.65	4,886,614.17	4,813,750.52	SI	ACTIVIDADES 4 Porcentaje de beneficiarios realizados en formato y forma.	0%	0%	0%	2.5.6	NO
E0014	EDUCACIÓN	31111-2201	EDUCACIÓN	110018, 1500518, 2510218	4,943,412.09	5,179,170.35	72,863.65	4,886,614.17	4,813,750.52	SI	ACTIVIDADES 5 Porcentaje de expedientes que cuentan con su respectiva comprobación del gasto.	0%	100%	0%	2.5.6	NO
E0014	EDUCACIÓN	31111-2201	EDUCACIÓN	110018, 1500518, 2510218	4,943,412.09	5,179,170.35	72,863.65	4,886,614.17	4,813,750.52	SI	COMPONENTE: Instituciones beneficiarias respecto del total de instituciones factibles de ser beneficiarias, (TIB/TIM)*100.	0%	0%	0%	2.5.6	NO
E0014	EDUCACIÓN	31111-2201	EDUCACIÓN	110018, 1500518, 2510218	4,943,412.09	5,179,170.35	72,863.65	4,886,614.17	4,813,750.52	SI	ACTIVIDADES 1 Número de solicitudes recibidas.	0%	0%	0%	2.5.6	NO
E0014	EDUCACIÓN	31111-2201	EDUCACIÓN	110018, 1500518, 2510218	4,943,412.09	5,179,170.35	72,863.65	4,886,614.17	4,813,750.52	SI	ACTIVIDADES 2 Porcentaje de estudios realizados con sentido positivo respecto del total realizados.	0%	0%	0%	2.5.6	NO
E0014	EDUCACIÓN	31111-2201	EDUCACIÓN	110018, 1500518, 2510218	4,943,412.09	5,179,170.35	72,863.65	4,886,614.17	4,813,750.52	SI	ACTIVIDADES 3 Porcentaje de vales entregados que cuentan con el respectivo recibo de la institución.	0%	0%	0%	2.5.6	NO
E0014	EDUCACIÓN	31111-2201	EDUCACIÓN	110018, 1500518, 2510218	4,943,412.09	5,179,170.35	72,863.65	4,886,614.17	4,813,750.52	SI	ACTIVIDADES 4 Porcentaje de expedientes que cuentan con la evidencia fotográfica del apoyo.	0%	0%	0%	2.5.6	NO
E0014	EDUCACIÓN	31111-2201	EDUCACIÓN	110018, 1500518, 2510218	4,943,412.09	5,179,170.35	72,863.65	4,886,614.17	4,813,750.52	SI	COMPONENTE: Variación porcentual de beneficiarios del programa respecto del año anterior, (TBPAA- TBPAA)/TBPAA An *100.	0%	0%	0%	2.5.6	NO

E0014	EDUCACION	31111-2201	EDUCACION	110018, 1500518, 2510218	4,943,412.09	5,179,170.35	72,863.65	4,886,614.17	4,813,750.52	SI	Porcentaje de instituciones invitadas respecto del total de instituciones	ACTIVIDADES 1	0	0%	0%	0%	0%	0%	2.5.6	NO
E0014	EDUCACION	31111-2201	EDUCACION	110018, 1500518, 2510218	4,943,412.09	5,179,170.35	72,863.65	4,886,614.17	4,813,750.52	SI	Porcentaje de beneficiarios respecto del periodo anterior	ACTIVIDADES 2	0	100%	100%	0%	0%	0%	2.5.6	NO
E0014	EDUCACION	31111-2201	EDUCACION	110018, 1500518, 2510218	4,943,412.09	5,179,170.35	72,863.65	4,886,614.17	4,813,750.52	SI	Realizar reporte de actividades con costos	ACTIVIDADES 3	0	0%	0%	0%	0%	0%	2.5.6	NO
E0014	EDUCACION	31111-2201	EDUCACION	110018, 1500518, 2510218	4,943,412.09	5,179,170.35	72,863.65	4,886,614.17	4,813,750.52	SI	Variación porcentual de beneficiarios en el año actual respecto del año anterior, (1B5M/AC-TB5M/AN)/TB5M AN *100.	COMPONENTE	0	CRECIENTE	CRECIENTE	0%	0%	0%	2.5.6	NO
E0014	EDUCACION	31111-2201	EDUCACION	110018, 1500518, 2510218	4,943,412.09	5,179,170.35	72,863.65	4,886,614.17	4,813,750.52	SI	Porcentaje de comunidades beneficiarias respecto del total de comunidades candidatas	ACTIVIDADES 1	0	0%	0%	0%	0%	0%	2.5.6	NO
E0014	EDUCACION	31111-2201	EDUCACION	110018, 1500518, 2510218	4,943,412.09	5,179,170.35	72,863.65	4,886,614.17	4,813,750.52	SI	Porcentaje de cumplimiento de las visitas respecto del programa	ACTIVIDADES 2	0	0%	0%	0%	0%	0%	2.5.6	NO
E0015	FOMENTO CIVICO	31111-2301	FOMENTO CIVICO	110018, 1500518	660,579.84	649,028.59	4,579.15	618,256.95	613,677.80	NO	NO	NO	NO	NO	NO	NO	NO	95%	2.4.2	NO
E0016	CASA DE LA CULTURA	31111-2401	CASA DE LA CULTURA	110018, 1800518, 1800416, 1800417	2,364,159.76	2,445,160.47	57,253.96	2,264,904.47	2,197,650.51	SI	Personas que tienen acceso a programas, eventos y espacios culturales	FIN	0	Incrementar en un 10 % los asistentes a las actividades culturales para fomentar el uso adecuado de su tiempo libre	100%	0%	0%	0%	2.4.2	NO
E0016	CASA DE LA CULTURA	31111-2401	CASA DE LA CULTURA	110018, 1800518, 1800416, 1800417	2,364,159.76	2,445,160.47	57,253.96	2,264,904.47	2,197,650.51	SI	Total de asistentes a eventos culturales del año actual respecto del año anterior (TA/EC/AA-TA/EC/AN)/TA/EC AN*100	PROPOSITO	0	Incrementar en un 10 % los asistentes a los eventos propiciando el uso adecuado de su tiempo libre	100%	0%	0%	92%	2.4.2	NO
E0016	CASA DE LA CULTURA	31111-2401	CASA DE LA CULTURA	110018, 1800518, 1800416, 1800417	2,364,159.76	2,445,160.47	57,253.96	2,264,904.47	2,197,650.51	SI	Porcentaje de cobertura en talleres culturales respecto del total del año pasado, (FP/EC/TPM)*100.	COMPONENTE	0	Incrementar en un 5% el total de asistentes a los eventos artificiales y culturales	100%	0%	0%	0%	2.4.2	NO
E0016	CASA DE LA CULTURA	31111-2401	CASA DE LA CULTURA	110018, 1800518, 1800416, 1800417	2,364,159.76	2,445,160.47	57,253.96	2,264,904.47	2,197,650.51	SI	Porcentaje de clientes del total programados	ACTIVIDAD 1	0	Gestión de recursos para la obtención de programas	100%	0%	0%	0%	2.4.2	NO
E0016	CASA DE LA CULTURA	31111-2401	CASA DE LA CULTURA	110018, 1800518, 1800416, 1800417	2,364,159.76	2,445,160.47	57,253.96	2,264,904.47	2,197,650.51	SI	Porcentaje de eventos obtenidos del total programados	ACTIVIDAD 2	0	Realización de agenda mensual de eventos para conocimiento de la población	100%	0%	0%	0%	2.4.2	NO

E0016	CASA DE LA CU 31111-2401 CASA DE LA CULTURA	1100118, 1500518, 1600416, 1600417	2,364,159.76	2,445,160.47	57,253.96	2,254,904.47	2,197,650.51	SI	Porcentaje de eventos obtenidos del total programados	ACTIVIDAD 3	0 Incrementar la gestión de eventos con el Instituto Estatal de la Cultura	100%	0%	0%	0% 2.4.2	NO
E0016	CASA DE LA CU 31111-2401 CASA DE LA CULTURA	1100118, 1500518, 1600416, 1600417	2,364,159.76	2,445,160.47	57,253.96	2,254,904.47	2,197,650.51	SI	Variación porcentual de beneficiarios en el año actual respecto del año anterior, ((TPTAC-TPTANY)/TPTAN)*100.	COMPONENTE 1	0 Incrementar en un 10% los alumnos a los salones culturales	100%	0%	0%	0% 2.4.2	NO
E0016	CASA DE LA CU 31111-2401 CASA DE LA CULTURA	1100118, 1500518, 1600416, 1600417	2,364,159.76	2,445,160.47	57,253.96	2,254,904.47	2,197,650.51	SI	porcentaje de cumplimiento de talleres	ACTIVIDAD 1	0 Incrementar en un 10% los alumnos a los salones culturales	100%	0%	0%	0% 2.4.2	NO
E0016	CASA DE LA CU 31111-2401 CASA DE LA CULTURA	1100118, 1500518, 1600416, 1600417	2,364,159.76	2,445,160.47	57,253.96	2,254,904.47	2,197,650.51	SI	Poncentaje de cobertura municipal participante en eventos culturales respecto del total de población, ((TPECC/TPM)*100.	ACTIVIDAD 2	0 Incrementar alumnos a los talleres culturales	100%	0%	0%	0% 2.4.2	NO
E0016	CASA DE LA CU 31111-2401 CASA DE LA CULTURA	1100118, 1500518, 1600416, 1600417	2,364,159.76	2,445,160.47	57,253.96	2,254,904.47	2,197,650.51	SI	Variación porcentual de beneficiarios en el año actual respecto del año anterior, ((TPTAC-TPTANY)/TPTAN)*100.	COMPONENTE 1	0 Incrementar en un 10% número de concursantes en las distintas festividades	100%	0%	0%	0% 2.4.2	NO
E0016	CASA DE LA CU 31111-2401 CASA DE LA CULTURA	1100118, 1500518, 1600416, 1600417	2,364,159.76	2,445,160.47	57,253.96	2,254,904.47	2,197,650.51	SI	Porcentaje de cumplimiento de las festividades programadas	ACTIVIDAD 1	0 Realizar convocatoria para concurso de altares, y nacimientos incrementand o la cobertura a algunas comunidades	100%	0%	0%	0% 2.4.2	NO
E0016	CASA DE LA CU 31111-2401 CASA DE LA CULTURA	1100118, 1500518, 1600416, 1600417	2,364,159.76	2,445,160.47	57,253.96	2,254,904.47	2,197,650.51	SI	Variación porcentual de convocatorias programadas / total de convocatorias realizadas, ((PCP/TPTAN)*100.	ACTIVIDAD 2	0 Realizar convocatoria para concurso de altares, y nacimientos incrementand o la cobertura a algunas comunidades	100%	0%	0%	0% 2.4.2	NO
E0016	CASA DE LA CU 31111-2401 CASA DE LA CULTURA	1100118, 1500518, 1600416, 1600417	2,364,159.76	2,445,160.47	57,253.96	2,254,904.47	2,197,650.51	SI	Porcentaje de recursos obtenidos para el apoyo a las culturas municipales y comunitarias del total solicitado.	ACTIVIDAD 3	0 Incrementar el número de concursantes en los proyectos para apoyo a las culturas municipales y comunitarias	100%	0%	0%	0% 2.4.2	NO
E0017	COMUDE	1100117, 1100118, 1500518	2,449,470.24	2,650,740.24	39,186.40	2,228,111.37	2,186,924.97	SI	Indicadores del INEGI CONAPO	FIN	0 Habitantes más saludables y participativos en actividades de cultura física y deporte en espacios públicos.	100%	0%	0%	0% 2.4.1	NO

E0017	COMUDE	31111-2501 COMUDE	1100117, 1100118, 1500518	2,449,470.24	2,680,740.24	39,186.40	2,226,111.37	2,186,924.97	SI	TOTAL DE POBLACION ATENDIDA EN EL AÑO ANTERIOR	0	8%	100%	0%	85% 2.4.1	NO
E0017	COMUDE	31111-2501 COMUDE	1100117, 1100118, 1500518	2,449,470.24	2,680,740.24	39,186.40	2,226,111.37	2,186,924.97	SI	TOTAL DE COMPONENTE 1	0	10%	100%	0%	0% 2.4.1	NO
E0017	COMUDE	31111-2501 COMUDE	1100117, 1100118, 1500518	2,449,470.24	2,680,740.24	39,186.40	2,226,111.37	2,186,924.97	SI	MEMORIAS DE ACTIVIDAD 1	0	10%	100%	0%	0% 2.4.1	NO
E0017	COMUDE	31111-2501 COMUDE	1100117, 1100118, 1500518	2,449,470.24	2,680,740.24	39,186.40	2,226,111.37	2,186,924.97	SI	TOTAL ACTIVIDAD 2	0	5%	100%	0%	0% 2.4.1	NO
E0017	COMUDE	31111-2501 COMUDE	1100117, 1100118, 1500518	2,449,470.24	2,680,740.24	39,186.40	2,226,111.37	2,186,924.97	SI	TOTAL DE ACTIVIDAD 3	0	10%	100%	0%	0% 2.4.1	NO
E0017	COMUDE	31111-2501 COMUDE	1100117, 1100118, 1500518	2,449,470.24	2,680,740.24	39,186.40	2,226,111.37	2,186,924.97	SI	TOTAL DE ACTIVIDAD 4	3000	5%	100%	0%	0% 2.4.1	NO
E0017	COMUDE	31111-2501 COMUDE	1100117, 1100118, 1500518	2,449,470.24	2,680,740.24	39,186.40	2,226,111.37	2,186,924.97	SI	TOTAL DE ACTIVIDAD 5	182663.55	20%	100%	0%	0% 2.4.1	NO
E0017	COMUDE	31111-2501 COMUDE	1100117, 1100118, 1500518	2,449,470.24	2,680,740.24	39,186.40	2,226,111.37	2,186,924.97	SI	TOTAL DE COMPONENTE 1	0	25%	100%	0%	0% 2.4.1	NO
E0017	COMUDE	31111-2501 COMUDE	1100117, 1100118, 1500518	2,449,470.24	2,680,740.24	39,186.40	2,226,111.37	2,186,924.97	SI	DOCUMENTO ACTIVIDAD 1	0	50%	100%	0%	0% 2.4.1	NO
E0017	COMUDE	31111-2501 COMUDE	1100117, 1100118, 1500518	2,449,470.24	2,680,740.24	39,186.40	2,226,111.37	2,186,924.97	SI	DOCUMENTO ACTIVIDAD 2	0	100%	100%	0%	0% 2.4.1	NO
E0017	COMUDE	31111-2501 COMUDE	1100117, 1100118, 1500518	2,449,470.24	2,680,740.24	39,186.40	2,226,111.37	2,186,924.97	SI	TOTAL DE COMPONENTE 1	0	90%	100%	0%	0% 2.4.1	NO
E0017	COMUDE	31111-2501 COMUDE	1100117, 1100118, 1500518	2,449,470.24	2,680,740.24	39,186.40	2,226,111.37	2,186,924.97	SI	IMPLEMENTACION DE ATENDIDOS DEL AÑO ANTERIOR	0	5%	100%	0%	0% 2.4.1	NO

E0017	COMUDE	31111-2601- COMUDE	1100117, 1100118, 1500518	2,449,470.24	2,860,740.24	39,186.40	2,226,111.37	2,186,924.97 SI		COMPONENTE-FORMULA DE CÁLCULO DEL INDICADOR	20%	100%	0%	0% 2.4.1	NO
									0		20%	100%	0%	0% 2.4.1	NO
E0017	COMUDE	31111-2601- COMUDE	1100117, 1100118, 1500518	2,449,470.24	2,860,740.24	39,186.40	2,226,111.37	2,186,924.97 SI		ACTIVIDADES PROGRAMADA S/TOTAL DE ACTIVIDADES DELANO ANTERIOR	20%	100%	0%	0% 2.4.1	NO
									0		20%	100%	0%	0% 2.4.1	NO
E0017	COMUDE	31111-2601- COMUDE	1100117, 1100118, 1500518	2,449,470.24	2,860,740.24	39,186.40	2,226,111.37	2,186,924.97 SI		ACTIVIDADES PARTICIPADAS/ TOTAL DE ACTIVIDADES PARTICIPADAS DELANO ANTERIOR	20%	100%	0%	0% 2.4.1	NO
									0		20%	100%	0%	0% 2.4.1	NO
E0017	COMUDE	31111-2601- COMUDE	1100117, 1100118, 1500518	2,449,470.24	2,860,740.24	39,186.40	2,226,111.37	2,186,924.97 SI		SOLICITUDES COMPONENTE 1 ELABORADAS	5%	100%	0%	0% 2.4.1	NO
									0		5%	100%	0%	0% 2.4.1	NO
E0018	SEGURIDAD PÙBLICA	31111-2601- SEGURIDAD PÙBLICA	1100118, 2510218, 2510218	33,668,909.20	33,751,240.76	37,321.96	32,423,402.30	32,365,060.32 SI		Porcentaje de FIN personas beneficiadas con información o experiencias que les permite participar e involucrarse en actividades que contribuyen en su propia seguridad e integración social.	100	100	56.86999893	56.86999893 1.7.1	NO
									A/B*100		100	100	56.86999893	56.86999893 1.7.1	NO
E0018	SEGURIDAD PÙBLICA	31111-2601- SEGURIDAD PÙBLICA	2510218,252031 8,1701112,1701 113,1701111	10,987,731.25	12,448,603.29	36,834.47	3,939,222.13	3,579,262.67 SI		PROPOSITO cumplir con el servicio en operación.	100	100	46.66999817	46.66999817 1.7.1	NO
									A/B*100		100	100	46.66999817	46.66999817 1.7.1	NO
E0018	SEGURIDAD PÙBLICA	31111-2601- SEGURIDAD PÙBLICA	2510218,170111 8,1701113,1701 112,1701111	10,987,731.25	12,448,603.29	36,834.47	3,939,222.13	3,579,262.67 SI		COMPONENTE A/B*100 Porcentaje de cumplimiento del numero de personas con conocimientos sobre temas de prevención de adicciones	100	100	51.33000183	51.33000183 1.7.1	NO
									A/B*100		100	100	51.33000183	51.33000183 1.7.1	NO
E0018	SEGURIDAD PÙBLICA	31111-2601- SEGURIDAD PÙBLICA	2510218,252031 8,1701113,1701 112,1701111	10,987,731.25	12,448,603.29	36,834.47	3,939,222.13	3,579,262.67 SI		ACTIVIDAD A Porcentaje de actividades diagnósticos elaborados.	100	100	86.66999817	86.66999817 1.7.1	NO
									A		100	100	86.66999817	86.66999817 1.7.1	NO
E0018	SEGURIDAD PÙBLICA	31111-2601- SEGURIDAD PÙBLICA	2510218,170111 2,2520318,1701 113,1701111	10,987,731.25	12,448,603.29	36,834.47	3,939,222.13	3,579,262.67 SI		ACTIVIDAD A Porcentaje de actividades culturales, deportivas, didácticas e informativas elaboradas.	100	100	40	40 1.7.1	NO
									A		100	100	40	40 1.7.1	NO
E0018	SEGURIDAD PÙBLICA	31111-2601- SEGURIDAD PÙBLICA	2510218,252031 8,1701112,1701 113,1701111	10,987,731.25	12,448,603.29	36,834.47	3,939,222.13	3,579,262.67 SI		COMPONENTE A/B*100 Porcentaje de cumplimiento del numero de personas con conocimientos sobre temas de prevención a la violencia y delincuencia	100	100	45.49000168	45.49000168 1.7.1	NO
									A/B*100		100	100	45.49000168	45.49000168 1.7.1	NO
E0018	SEGURIDAD PÙBLICA	31111-2601- SEGURIDAD PÙBLICA	2510218,252031 8,1701113,1701 112,1701111	10,987,731.25	12,448,603.29	36,834.47	3,939,222.13	3,579,262.67 SI		ACTIVIDAD A Porcentaje de diagnósticos elaborados	100	100	86.66999817	86.66999817 1.7.1	NO
									A		100	100	86.66999817	86.66999817 1.7.1	NO
E0018	SEGURIDAD PÙBLICA	31111-2601- SEGURIDAD PÙBLICA	2510218,170111 2,2520318,1701 113,1701111	10,987,731.25	12,448,603.29	36,834.47	3,939,222.13	3,579,262.67 SI		ACTIVIDAD A Porcentaje de actividades culturales, deportivas, didácticas e informativas elaboradas.	100	100	40	40 1.7.1	NO
									A		100	100	40	40 1.7.1	NO
E0018	SEGURIDAD PÙBLICA	31111-2601- SEGURIDAD PÙBLICA	2510218,252031 8,1701112,1701 113,1701111	10,987,731.25	12,448,603.29	36,834.47	3,939,222.13	3,579,262.67 SI		COMPONENTE A/B*100 Porcentaje de cumplimiento del numero de comités de seguridad integrados	100	100	44.43999863	44.43999863 1.7.1	NO
									A/B*100		100	100	44.43999863	44.43999863 1.7.1	NO

E0018	SEGURIDAD PÚBLICA	31111-2601-SEGURIDAD PÚBLICA	2510218,252031 8,1701113,170112,1701111	10,887,731.25	12,448,603.29	36,834.47	3,939,222.13	3,579,262.67	SI	Convocatoria de participación	A	100	100	100	40	40	1.7.1	NO
E0018	SEGURIDAD PÚBLICA	31111-2601-SEGURIDAD PÚBLICA	2510218,252031 8,1701111,1701112	10,887,731.25	12,448,603.29	36,834.47	3,939,222.13	3,579,262.67	SI	Conformación de comité y/o consejo	A	100	100	100	40	40	1.7.1	NO
E0018	SEGURIDAD PÚBLICA	31111-2601-SEGURIDAD PÚBLICA	2510218,252031 8,1701111,1701112	10,887,731.25	12,448,603.29	36,834.47	3,939,222.13	3,579,262.67	SI	Elaboración de diagnóstico participativo	A	100	100	100	85.68989817	86.68989817	1.7.1	NO
E0018	SEGURIDAD PÚBLICA	31111-2601-SEGURIDAD PÚBLICA	2510218,252031 8,1701112,1701111,1701113	10,887,731.25	12,448,603.29	36,834.47	3,939,222.13	3,579,262.67	SI	Porcentaje de planes de trabajo conforme al diagnóstico	A	100	100	100	40	40	1.7.1	NO
E0018	SEGURIDAD PÚBLICA	31111-2601-SEGURIDAD PÚBLICA	2510218,252031 8,1701112,1701111	10,887,731.25	12,448,603.29	36,834.47	3,939,222.13	3,579,262.67	SI	Porcentaje de cumplimiento del número de consejos de consulta y participación ciudadana integrados	COMPONENTE A/B*100	100	100	100	0	0	1.7.1	NO
E0018	SEGURIDAD PÚBLICA	31111-2601-SEGURIDAD PÚBLICA	2510218,252031 8,1701113,1701111	10,887,731.25	12,448,603.29	36,834.47	3,939,222.13	3,579,262.67	SI	Porcentaje de personas atendidas de grupos pandilleros detectados.	COMPONENTE A/B*100	0	0	0	0	0	1.7.1	NO
E0018	SEGURIDAD PÚBLICA	31111-2601-SEGURIDAD PÚBLICA	2510218,252031 8,1701111,1701112	10,887,731.25	12,448,603.29	36,834.47	3,939,222.13	3,579,262.67	SI	Porcentaje de diagnósticos conforme a lo programado	A	100	100	100	100	100	1.7.1	NO
E0018	SEGURIDAD PÚBLICA	31111-2601-SEGURIDAD PÚBLICA	2510218,252031 8,1701111,1701112	10,887,731.25	12,448,603.29	36,834.47	3,939,222.13	3,579,262.67	SI	Porcentaje de convocatorias de participación	A	100	100	100	100	100	1.7.1	NO
E0018	SEGURIDAD PÚBLICA	31111-2601-SEGURIDAD PÚBLICA	2510218,252031 8,1701112,252031 318,1701111	10,887,731.25	12,448,603.29	36,834.47	3,939,222.13	3,579,262.67	SI	Porcentaje de actividades culturales, deportivas, didácticas e informativas ejecutadas.	A	100	100	100	40	40	1.7.1	NO
E0018	SEGURIDAD PÚBLICA	31111-2601-SEGURIDAD PÚBLICA	2510218,252031 8,1701112,1701111	8,790,185.00	9,958,882.63	29,467.57	3,151,377.70	2,863,410.13	SI	Tasa de variación en la razón de incidentes delictivos por cada 100,000 habitantes	FIN ((A/B)-1)*100	0	0	0	0	0	1.7.1	NO
E0018	SEGURIDAD PÚBLICA	31111-2601-SEGURIDAD PÚBLICA	2510218,252031 8,1701112,1701111	8,790,185.00	9,958,882.63	29,467.57	3,151,377.70	2,863,410.13	SI	Tasa de variación del número de policías certificado, evaluado y acorde a la normalidad	PROPOSITO ((A/B)-1)*100	0	0	0	0	0	1.7.1	NO
E0018	SEGURIDAD PÚBLICA	31111-2601-SEGURIDAD PÚBLICA	2510218,252031 8,1701111,1701112,1701113	8,790,185.00	9,958,882.63	29,467.57	3,151,377.70	2,863,410.13	SI	Porcentaje de cumplimiento del número de personal con formación académica	COMPONENTE A/B*100	100	100	100	87.5	87.5	1.7.1	NO
E0018	SEGURIDAD PÚBLICA	31111-2601-SEGURIDAD PÚBLICA	2510218,252031 8,1701111,1701112,1701113	8,790,185.00	9,958,882.63	29,467.57	3,151,377.70	2,863,410.13	SI	Porcentaje de cumplimiento del número de personal recibido	A	50	50	50	74	74	1.7.1	NO
E0018	SEGURIDAD PÚBLICA	31111-2601-SEGURIDAD PÚBLICA	2510218,252031 3,2520318,1701111,1701112	8,790,185.00	9,958,882.63	29,467.57	3,151,377.70	2,863,410.13	SI	Porcentaje de personal evaluado con respeto al personal aprobado	A	50	50	50	18	18	1.7.1	NO

E0018	SEGURIDAD PÚBLICA	31111-2601-SEGURIDAD PÚBLICA	2510218.170111 8,790,185.00	8,790,185.00	9,958,882.63	29,467.57	3,151,377.70	2,863,410.13 SI	Porcentaje de cumplimiento del número de personal con formación académica	A	100	100	87.5	87.5	1.7.1	NO
E0018	SEGURIDAD PÚBLICA	31111-2601-SEGURIDAD PÚBLICA	2510218.170111 8,790,185.00	8,790,185.00	9,958,882.63	29,467.57	3,151,377.70	2,863,410.13 SI	COMPONENTE A/B*100	A	100	100	100	100	1.7.1	NO
E0018	SEGURIDAD PÚBLICA	31111-2601-SEGURIDAD PÚBLICA	2510218.170111 8,790,185.00	8,790,185.00	9,958,882.63	29,467.57	3,151,377.70	2,863,410.13 SI	Porcentaje de cumplimiento del número de personal capacitado	A	50	50	74	74	1.7.1	NO
E0018	SEGURIDAD PÚBLICA	31111-2601-SEGURIDAD PÚBLICA	2510218.170111 8,790,185.00	8,790,185.00	9,958,882.63	29,467.57	3,151,377.70	2,863,410.13 SI	Porcentaje de cumplimiento del número de personal seleccionado	A	100	100	100	100	1.7.1	NO
E0018	SEGURIDAD PÚBLICA	31111-2601-SEGURIDAD PÚBLICA	2510218.170111 8,790,185.00	8,790,185.00	9,958,882.63	29,467.57	3,151,377.70	2,863,410.13 SI	COMPONENTE A/B*100	A	100	100	100	100	1.7.1	NO
E0018	SEGURIDAD PÚBLICA	31111-2601-SEGURIDAD PÚBLICA	2510218.170111 8,790,185.00	8,790,185.00	9,958,882.63	29,467.57	3,151,377.70	2,863,410.13 SI	Porcentaje de cumplimiento del número de personal certificado	A	100	100	0	0	1.7.1	NO
E0018	SEGURIDAD PÚBLICA	31111-2601-SEGURIDAD PÚBLICA	2510218.170111 8,790,185.00	8,790,185.00	9,958,882.63	29,467.57	3,151,377.70	2,863,410.13 SI	Porcentaje de cumplimiento del número de personal evaluado	A	100	100	0	0	1.7.1	NO
E0018	SEGURIDAD PÚBLICA	31111-2601-SEGURIDAD PÚBLICA	2510218.170111 8,790,185.00	8,790,185.00	9,958,882.63	29,467.57	3,151,377.70	2,863,410.13 SI	Porcentaje de cumplimiento del número de personal seleccionado	A	50	50	0	0	1.7.1	NO
E0018	SEGURIDAD PÚBLICA	31111-2601-SEGURIDAD PÚBLICA	2510218.170111 8,790,185.00	8,790,185.00	9,958,882.63	29,467.57	3,151,377.70	2,863,410.13 SI	Porcentaje de cumplimiento del número de personal aprobado con respecto al evaluado	A	100	100	0	0	1.7.1	NO
E0018	SEGURIDAD PÚBLICA	31111-2601-SEGURIDAD PÚBLICA	2510218.170111 8,790,185.00	8,790,185.00	9,958,882.63	29,467.57	3,151,377.70	2,863,410.13 SI	Tasa de variación en el porcentaje de la población que se siente insegura en el municipio	FIN ((A/B)-1)*100	-2.1	-2.098998905	0	0	1.7.1	NO
E0018	SEGURIDAD PÚBLICA	31111-2601-SEGURIDAD PÚBLICA	2510218.170111 8,790,185.00	8,790,185.00	9,958,882.63	29,467.57	3,151,377.70	2,863,410.13 SI	Tasa de variación en la razón de incidentes delictivos por cada 100,000 habitantes	PROPOSITO ((A/B)-1)*100	0	0	0	0	1.7.1	NO
E0018	SEGURIDAD PÚBLICA	31111-2601-SEGURIDAD PÚBLICA	2510218.170111 8,790,185.00	8,790,185.00	9,958,882.63	29,467.57	3,151,377.70	2,863,410.13 SI	Porcentaje de colonias que cuentan con presencia de los cuerpos policiales, al menos 3 veces por día	COMPONENTE A/B*100	45.45	45.45000076	45.45000076	45.45000076	1.7.1	NO
E0018	SEGURIDAD PÚBLICA	31111-2601-SEGURIDAD PÚBLICA	2510218.170111 8,790,185.00	8,790,185.00	9,958,882.63	29,467.57	3,151,377.70	2,863,410.13 SI	Porcentaje de cumplimiento de las rutas de recorridos programadas	A	100	100	50	50	1.7.1	NO
E0018	SEGURIDAD PÚBLICA	31111-2601-SEGURIDAD PÚBLICA	2510218.170111 8,790,185.00	8,790,185.00	9,958,882.63	29,467.57	3,151,377.70	2,863,410.13 SI	Porcentaje de comunidades que cuentan con presencia de los cuerpos policiales, al menos 3 veces por día	COMPONENTE A/B*100	3.51	3.508989899	3.508989899	3.508989899	1.7.1	NO
E0018	SEGURIDAD PÚBLICA	31111-2601-SEGURIDAD PÚBLICA	2510218.170111 8,790,185.00	8,790,185.00	9,958,882.63	29,467.57	3,151,377.70	2,863,410.13 SI	Porcentaje de cumplimiento del número de operativos	COMPONENTE A/B*100	100	100	50	50	1.7.1	NO

E0018	SEGURIDAD PÚBLICA	31111-2601-SEGURIDAD PÚBLICA	2510218,252031 8,1701113,1701112,1701111	17,560,370.00	19,917,765.26	58,935.14	6,302,755.41	5,726,820.26 SI	A	100	100	50	50 1.7.1	NO
									Porcentaje de cumplimiento de operativos focalizados					
E0018	SEGURIDAD PÚBLICA	31111-2601-SEGURIDAD PÚBLICA	2510218,1701112,2520318,1701113,1701111	17,560,370.00	19,917,765.26	58,935.14	6,302,755.41	5,726,820.26 SI	A	50	50	50	50 1.7.1	NO
									Porcentaje de cumplimiento de los operativos Programados					
E0018	SEGURIDAD PÚBLICA	31111-2601-SEGURIDAD PÚBLICA	2510218,2520318,1701112,1701113,1701111	17,560,370.00	19,917,765.26	58,935.14	6,302,755.41	5,726,820.26 SI	COMPONENTE A/B*100	0	0	0	0 1.7.1	NO
									casos de emergencia con presencia de un área competente para su atención, en un promedio no mayor a 10 minutos					
E0018	SEGURIDAD PÚBLICA	31111-2601-SEGURIDAD PÚBLICA	2510218,2520318,1701113,1701111	17,560,370.00	19,917,765.26	58,935.14	6,302,755.41	5,726,820.26 SI	A	0	0	0	0 1.7.1	NO
									Porcentaje de reportes recibidos y canalizados					
E0018	SEGURIDAD PÚBLICA	31111-2601-SEGURIDAD PÚBLICA	2510218,2520318,1701112,1701113,1701111	17,560,370.00	19,917,765.26	58,935.14	6,302,755.41	5,726,820.26 SI	A	0	0	0	0 1.7.1	NO
									Porcentaje de cumplimiento de reportes atendidos					
E0018	SEGURIDAD PÚBLICA	31111-2601-SEGURIDAD PÚBLICA	2510218,2520318,1701112,1701113,1701111	17,560,370.00	19,917,765.26	58,935.14	6,302,755.41	5,726,820.26 SI	FIN	100	100	0	0 1.7.1	NO
									Porcentaje de infractores que son remitidos al centro de detención, sancionados					
E0018	SEGURIDAD PÚBLICA	31111-2601-SEGURIDAD PÚBLICA	2510218,2520318,1701112,1701113,1701111	17,560,370.00	19,917,765.26	58,935.14	6,302,755.41	5,726,820.26 SI	FIN	100	100	0	0 1.7.1	NO
									Porcentaje de infractores que son remitidos al centro de detención, canalizados a una instancia de investigación competente					
E0018	SEGURIDAD PÚBLICA	31111-2601-SEGURIDAD PÚBLICA	2510218,2520318,1701112,1701113,1701111	17,560,370.00	19,917,765.26	58,935.14	6,302,755.41	5,726,820.26 SI	PROPOSITO	100	100	0	0 1.7.1	NO
									Porcentaje de infractores que son remitidos al centro de detención, sancionados					
E0018	SEGURIDAD PÚBLICA	31111-2601-SEGURIDAD PÚBLICA	2510218,2520318,1701112,1701113,1701111	17,560,370.00	19,917,765.26	58,935.14	6,302,755.41	5,726,820.26 SI	PROPOSITO	100	100	0	0 1.7.1	NO
									Porcentaje de infractores que son remitidos al centro de detención, sancionados					
E0018	SEGURIDAD PÚBLICA	31111-2601-SEGURIDAD PÚBLICA	2510218,2520318,1701112,1701113,1701111	17,560,370.00	19,917,765.26	58,935.14	6,302,755.41	5,726,820.26 SI	COMPONENTE A/B*100	100	100	0	0 1.7.1	NO
									calificaciones emitidas, que terminan en Impugnación					
E0018	SEGURIDAD PÚBLICA	31111-2601-SEGURIDAD PÚBLICA	2510218,2520318,1701112,1701113,1701111	17,560,370.00	19,917,765.26	58,935.14	6,302,755.41	5,726,820.26 SI	A	100	100	0	0 1.7.1	NO
									Porcentaje de infractores que son remitidos al centro de detención					
E0018	SEGURIDAD PÚBLICA	31111-2601-SEGURIDAD PÚBLICA	2510218,1701112,2520318,1701113,1701111	17,560,370.00	19,917,765.26	58,935.14	6,302,755.41	5,726,820.26 SI	A	100	100	0	0 1.7.1	NO
									Porcentaje de infracciones calificadas					
E0019	TRANSITO MUNICIPAL	31111-2602-TRANSITO MUNICIPAL	2510218	3,258,334.76	2,858,101.04	3,833.27	2,858,101.04	2,854,217.77 SI	FIN	-33.33	-33.33000183	-66.66899817	-66.66899817 1.7.1	NO
									Tasa de variación en el número de muertes por accidentes de tránsito en el municipio					
E0019	TRANSITO MUNICIPAL	31111-2602-TRANSITO MUNICIPAL	2510218	657,666.96	639,631.61	0.00	244,823.02	244,823.02 SI	PROPOSITO	-14.68	-14.89000034	-36.16999817	-36.16999817 1.7.1	NO
									Tasa de variación en el número de accidentes viales registrados					



E0019	TRÁNSITO MUNICIPAL	31111-2602-	2510218	651,666.96	639,831.61	0.00	244,823.02	244,823.02	244,823.02	SI	COMPONENTE A/B*100	100	0	75	75	1.7.1	NO
											Porcentaje de cumplimiento en número de pláticas						
E0019	TRÁNSITO MUNICIPAL	31111-2602-	2510218	651,666.96	639,831.61	0.00	244,823.02	244,823.02	244,823.02	SI	ACTIVIDAD A	100	0	60	60	1.7.1	NO
											Porcentaje de solicitudes recibidas y validadas						
E0019	TRÁNSITO MUNICIPAL	31111-2602-	2510218	651,666.96	639,831.61	0.00	244,823.02	244,823.02	244,823.02	SI	ACTIVIDAD A	100	0	60	60	1.7.1	NO
											Porcentaje de acciones programadas						
E0019	TRÁNSITO MUNICIPAL	31111-2602-	2510218	651,666.96	639,831.61	0.00	244,823.02	244,823.02	244,823.02	SI	ACTIVIDAD A	100	0	100	100	1.7.1	NO
											Porcentaje de cumplimiento en el número de personas capacitadas						
E0019	TRÁNSITO MUNICIPAL	31111-2602-	2510218	651,666.96	639,831.61	0.00	244,823.02	244,823.02	244,823.02	SI	COMPONENTE A/B*100	50	50	50	50	1.7.1	NO
											Porcentaje de cumplimiento en número de ferias						
E0019	TRÁNSITO MUNICIPAL	31111-2602-	2510218	651,666.96	639,831.61	0.00	244,823.02	244,823.02	244,823.02	SI	ACTIVIDAD A	50	50	50	50	1.7.1	NO
											Porcentaje de solicitudes recibidas y validadas						
E0019	TRÁNSITO MUNICIPAL	31111-2602-	2510218	651,666.96	639,831.61	0.00	244,823.02	244,823.02	244,823.02	SI	ACTIVIDAD A	100	100	100	100	1.7.1	NO
											Porcentaje de cumplimiento en el número de participantes programados						
E0019	TRÁNSITO MUNICIPAL	31111-2602-	2510218	325,833.48	319,915.81	0.00	122,411.51	122,411.51	122,411.51	SI	FIN ((A/B)-1)*100	-66.67	0	-66.66666667	-66.66666667	1.7.1	NO
											Tasa de variación en el número de muertes por accidentes de tránsito en el municipio						
E0019	TRÁNSITO MUNICIPAL	31111-2602-	2510218	325,833.48	319,915.81	0.00	122,411.51	122,411.51	122,411.51	SI	PROPOSITO A/B*100	200	0	50	50	1.7.1	NO
											Porcentaje de sectores que reciben servicio de vigilancia al menos una vez por semana por operativos viales						
E0019	TRÁNSITO MUNICIPAL	31111-2602-	2510218	325,833.48	319,915.81	0.00	122,411.51	122,411.51	122,411.51	SI	COMPONENTE A/B*100	100	100	64.15000153	64.15000153	1.7.1	NO
											Porcentaje de cumplimiento en el número de operativos logísticos integrados						
E0019	TRÁNSITO MUNICIPAL	31111-2602-	2510218	325,833.48	319,915.81	0.00	122,411.51	122,411.51	122,411.51	SI	ACTIVIDAD A	100	100	64.15000153	64.15000153	1.7.1	NO
											Porcentaje de operativos realizados conforme a lo programado						
E0019	TRÁNSITO MUNICIPAL	31111-2602-	2510218	1,303,333.91	1,279,663.23	0.00	489,646.04	489,646.04	489,646.04	SI	FIN ((A/B)-1)*100	-55.56	0	0	0	1.7.1	NO
											Tasa de variación en el número de accidentes viales registrados						
E0019	TRÁNSITO MUNICIPAL	31111-2602-	2510218	1,303,333.91	1,279,663.23	0.00	489,646.04	489,646.04	489,646.04	SI	PROPOSITO ((A/B)-1)*100	-55.56	0	0	0	1.7.1	NO
											Tasa de variación en el número de accidentes viales presentados en el municipio						
E0019	TRÁNSITO MUNICIPAL	31111-2602-	2510218	1,303,333.91	1,279,663.23	0.00	489,646.04	489,646.04	489,646.04	SI	COMPONENTE A/B*100	26	0	26.10000038	26.10000038	1.7.1	NO
											Porcentaje de la población que reciben el apoyo						
E0019	TRÁNSITO MUNICIPAL	31111-2602-	2510218	1,303,333.91	1,279,663.23	0.00	489,646.04	489,646.04	489,646.04	SI	ACTIVIDAD A	200	0	100	100	1.7.1	NO
											Porcentaje de solicitudes recibidas y validadas						
E0019	TRÁNSITO MUNICIPAL	31111-2602-	2510218	1,303,333.91	1,279,663.23	0.00	489,646.04	489,646.04	489,646.04	SI	ACTIVIDAD A	200	0	100	100	1.7.1	NO
											Porcentaje de cumplimiento en el número de apoyos otorgados						

E0019	TRANSITO MUNICIPAL	31111-2602-TRANSITO MUNICIPAL	2510218	1,303,333.91	1,279,653.23	0.00	489,646.04	489,646.04	SI	COMPONENTE A/B*100	26	0	26.10000038	26.10000038	1.7.1	NO
										Porcentaje de población que reciben el apoyo						
E0019	TRANSITO MUNICIPAL	31111-2602-TRANSITO MUNICIPAL	2510218	1,303,333.91	1,279,653.23	0.00	489,646.04	489,646.04	SI	ACTIVIDAD A	200	0	100	100	1.7.1	NO
										Porcentaje de solicitudes recibidas y validadas						
E0019	TRANSITO MUNICIPAL	31111-2602-TRANSITO MUNICIPAL	2510218	1,303,333.91	1,279,653.23	0.00	489,646.04	489,646.04	SI	ACTIVIDAD A	50	0	50	50	1.7.1	NO
										Porcentaje de cumplimiento en el número de apoyos otorgados						
E0019	TRANSITO MUNICIPAL	31111-2602-TRANSITO MUNICIPAL	2510218	1,303,333.91	1,279,653.23	0.00	489,646.04	489,646.04	SI	COMPONENTE A/B*100	22.56	0	4.869999896	4.869999896	1.7.1	NO
										Porcentaje de instituciones educativas que reciben el apoyo						
E0019	TRANSITO MUNICIPAL	31111-2602-TRANSITO MUNICIPAL	2510218	1,303,333.91	1,279,653.23	0.00	489,646.04	489,646.04	SI	ACTIVIDAD A	100	0	100	100	1.7.1	NO
										Porcentaje de solicitudes recibidas y validadas						
E0019	TRANSITO MUNICIPAL	31111-2602-TRANSITO MUNICIPAL	2510218	1,303,333.91	1,279,653.23	0.00	489,646.04	489,646.04	SI	ACTIVIDAD A	100	0	50	50	1.7.1	NO
										Porcentaje de cumplimiento en el número de apoyos otorgados						
E0019	TRANSITO MUNICIPAL	31111-2602-TRANSITO MUNICIPAL	2510218	325,833.48	319,915.81	0.00	122,411.51	122,411.51	SI	FIN (A/B)-(Y)*100	-33.33	0	-66.66999817	-66.66999817	1.7.1	NO
										Tasa de variación en el número de accidentes en los que se involucra un vehículo de transporte público municipal						
E0018	TRANSITO MUNICIPAL	31111-2602-TRANSITO MUNICIPAL	2510218	325,833.48	319,915.81	0.00	122,411.51	122,411.51	SI	PROPOSITO (A/B)-(Y)*100	0	0	0	0	1.7.1	NO
										Tasa de variación en el tiempo promedio estimado de recorrido por ruta del servicio de transporte público municipal						
E0019	TRANSITO MUNICIPAL	31111-2602-TRANSITO MUNICIPAL	2510218	325,833.48	319,915.81	0.00	122,411.51	122,411.51	SI	PROPOSITO A/B*100	100	0	100	100	1.7.1	NO
										Porcentaje de colonias con necesidad del servicio de transporte público que cuentan con acceso al mismo						
E0019	TRANSITO MUNICIPAL	31111-2602-TRANSITO MUNICIPAL	2510218	325,833.48	319,915.81	0.00	122,411.51	122,411.51	SI	COMPONENTE A/B*100	100	0	100	100	1.7.1	NO
										Porcentaje de cumplimiento en número de permisos otorgados						
E0019	TRANSITO MUNICIPAL	31111-2602-TRANSITO MUNICIPAL	2510218	325,833.48	319,915.81	0.00	122,411.51	122,411.51	SI	ACTIVIDAD A	100	100	100	100	1.7.1	NO
										Porcentaje de solicitudes recibidas y validadas						
E0019	TRANSITO MUNICIPAL	31111-2602-TRANSITO MUNICIPAL	2510218	325,833.48	319,915.81	0.00	122,411.51	122,411.51	SI	ACTIVIDAD A	100	100	100	100	1.7.1	NO
										Porcentaje de permisos otorgados						
E0019	TRANSITO MUNICIPAL	31111-2602-TRANSITO MUNICIPAL	2510218	325,833.48	319,915.81	0.00	122,411.51	122,411.51	SI	COMPONENTE A/B*100	100	0	100	100	1.7.1	NO
										Porcentaje de cumplimiento en número de concesiones otorgadas						
E0019	TRANSITO MUNICIPAL	31111-2602-TRANSITO MUNICIPAL	2510218	325,833.48	319,915.81	0.00	122,411.51	122,411.51	SI	ACTIVIDAD A	100	100	100	100	1.7.1	NO
										Porcentaje de solicitudes recibidas y validadas						
E0019	TRANSITO MUNICIPAL	31111-2602-TRANSITO MUNICIPAL	2510218	325,833.48	319,915.81	0.00	122,411.51	122,411.51	SI	ACTIVIDAD A	100	100	100	100	1.7.1	NO
										Porcentaje de concesiones otorgadas						
E0019	TRANSITO MUNICIPAL	31111-2602-TRANSITO MUNICIPAL	2510218	325,833.48	319,915.81	0.00	122,411.51	122,411.51	SI	ACTIVIDAD A	100	100	100	100	1.7.1	NO
										Porcentaje de concesiones otorgadas						

E0019	TRÁNSITO MUNICIPAL	31111-2602-	2510218	325,833.48	319,915.81	0.00	122,411.51	122,411.51	100	0	100	100	100	100	1.7,1	NO	
									COMPONENTE A/B*100								
									Porcentaje de vehículos destinados a la prestación del servicio de transporte público municipal, ferrocarrilados y con condiciones físico-mecánicas adecuadas								
E0019	TRÁNSITO MUNICIPAL	31111-2602-	2510218	325,833.48	319,915.81	0.00	122,411.51	122,411.51	100	0	100	100	100	100	1.7,1	NO	
									ACTIVIDAD A								
									Porcentaje de verificaciones a unidades de transporte público								
E0019	TRÁNSITO MUNICIPAL	31111-2602-	2510218	325,833.48	319,915.81	0.00	122,411.51	122,411.51	100	0	100	100	100	100	1.7,1	NO	
									COMPONENTE A/B*100								
									Porcentaje de cumplimiento en el número de rutás								
E0019	TRÁNSITO MUNICIPAL	31111-2602-	2510218	325,833.48	319,915.81	0.00	122,411.51	122,411.51	0	0	0	0	0	0	1.7,1	NO	
									ACTIVIDAD A								
									Porcentaje de verificaciones en el cumplimiento de las rutás y horarios								
E0019	TRÁNSITO MUNICIPAL	31111-2602-	2510218	651,666.96	639,831.61	0.00	244,823.02	244,823.02	-16.67	-16.67	-50	-50	-50	-50	1.7,1	NO	
									FIN ((A/B)-1)*100								
									Tasa de variación en el número de accidentes en los que se involucra un vehículo de transporte público municipal								
E0019	TRÁNSITO MUNICIPAL	31111-2602-	2510218	651,666.96	639,831.61	0.00	244,823.02	244,823.02	-17.5	-17.5	-17.5	-17.5	-17.5	-17.5	1.7,1	NO	
									PROPOSITO ((A/B)-1)*100								
									Tasa de variación en el número de infracciones de acuerdo al reglamento de tránsito								
E0019	TRÁNSITO MUNICIPAL	31111-2602-	2510218	651,666.96	639,831.61	0.00	244,823.02	244,823.02	82.5	82.5	82.5	82.5	82.5	82.5	1.7,1	NO	
									COMPONENTE A/B*100								
									Porcentaje de cumplimiento en el número de infracciones realizadas								
E0019	TRÁNSITO MUNICIPAL	31111-2602-	2510218	651,666.96	639,831.61	0.00	244,823.02	244,823.02	82.5	82.5	82.5	82.5	82.5	82.5	1.7,1	NO	
									ACTIVIDAD A								
									Porcentaje de infracciones realizadas y calificadas conforme al reglamento de tránsito								
E0019	TRÁNSITO MUNICIPAL	31111-2602-	2510218	651,666.96	639,831.61	0.00	244,823.02	244,823.02	100	100	100	100	100	100	1.7,1	NO	
									ACTIVIDAD A								
									Porcentaje de cumplimiento en el número de infracciones con garantía								
E0020	PROTECCIÓN CIVIL	31111-2701-PROTECCIÓN C	2510218,252031	5,706,716.85	6,713,352.30	4,830.61	6,713,352.30	6,709,521.69	100	100	-45.27999873	-45.27999873	-45.27999873	-45.27999873	1.7,2	NO	
									FIN ((A/B)-1)*100								
									Tasa de variación en el número de personas afectada por los incidentes presentados								
E0020	PROTECCIÓN CIVIL	31111-2701-PROTECCIÓN C	2510218,252031	2,853,359.43	3,050,837.78	16,431.76	1,182,532.35	1,165,900.59	100	100	-57.88000031	-57.88000031	-57.88000031	-57.88000031	1.7,2	NO	
									PROPOSITO ((A/B)-1)*100								
									Tasa de variación en el número de incidentes presentados en el municipio								
E0020	PROTECCIÓN CIVIL	31111-2701-PROTECCIÓN C	2510218,252031	2,853,359.43	3,050,837.78	16,431.76	1,182,532.35	1,165,900.59	100	100	-11.85000038	-11.85000038	-11.85000038	-11.85000038	1.7,2	NO	
									COMPONENTE ((A/B)-1)*100								
									Tasa de variación en el número de personas atendidas								

EO020	PROTECCIÓN CIVIL	31111-2701-PROTECCIÓN CIVIL	2510218.252031	2,853,359.43	3,030,837.78	16,431.76	1,182,532.35	1,165,800.59	SI	ACTIVIDAD A	100	100	0	0 1,7,2	NO
Porcentaje de verificaciones y evacuaciones realizadas															
EO020	PROTECCIÓN CIVIL	31111-2701-PROTECCIÓN CIVIL	2510218.252031	2,853,359.43	3,030,837.78	16,431.76	1,182,532.35	1,165,800.59	SI	ACTIVIDAD A	100	100	0	0 1,7,2	NO
Porcentaje de refugios temporales creados															
EO020	PROTECCIÓN CIVIL	31111-2701-PROTECCIÓN CIVIL	2510218.252031	2,853,359.43	3,030,837.78	16,431.76	1,182,532.35	1,165,800.59	SI	ACTIVIDAD A	100	100	0	0 1,7,2	NO
Porcentaje de acciones de rehabilitación ejecutadas															
EO020	PROTECCIÓN CIVIL	31111-2701-PROTECCIÓN CIVIL	2510218.252031	2,853,359.43	3,030,837.78	16,431.76	1,182,532.35	1,165,800.59	SI	COMPONENTE ((A/B)-1)*100	100	100	-3,170000076	-3,170000076 1,7,2	NO
Tasa de variación en el número de personas atendidas															
EO020	PROTECCIÓN CIVIL	31111-2701-PROTECCIÓN CIVIL	2510218.252031	2,853,359.43	3,030,837.78	16,431.76	1,182,532.35	1,165,800.59	SI	ACTIVIDAD A	100	100	0	0 1,7,2	NO
Porcentaje de verificaciones y evacuaciones realizadas															
EO020	PROTECCIÓN CIVIL	31111-2701-PROTECCIÓN CIVIL	2510218.252031	2,853,359.43	3,030,837.78	16,431.76	1,182,532.35	1,165,800.59	SI	ACTIVIDAD A	100	100	96,83000183	96,83000183 1,7,2	NO
Porcentaje de cumplimiento de personas atendidas															
EO020	PROTECCIÓN CIVIL	31111-2701-PROTECCIÓN CIVIL	2510218.252031	2,853,359.43	3,030,837.78	16,431.76	1,182,532.35	1,165,800.59	SI	ACTIVIDAD A	0	0	0	0 1,7,2	NO
Porcentaje de personas trasladadas y atendidas															
EO020	PROTECCIÓN CIVIL	31111-2701-PROTECCIÓN CIVIL	2510218.252031	2,853,359.43	3,030,837.78	16,431.76	1,182,532.35	1,165,800.59	SI	COMPONENTE ((A/B)-1)*100	100	100	-3,170000076	-3,170000076 1,7,2	NO
Tasa de variación en el número de personas atendidas															
EO020	PROTECCIÓN CIVIL	31111-2701-PROTECCIÓN CIVIL	2510218.252031	2,853,359.43	3,030,837.78	16,431.76	1,182,532.35	1,165,800.59	SI	ACTIVIDAD A	100	100	0	0 1,7,2	NO
Porcentaje de cumplimiento de personas trasladadas y atendidas															
EO020	PROTECCIÓN CIVIL	31111-2701-PROTECCIÓN CIVIL	2510218.252031	0	0.00	0.00	0.00	0.00	SI	FIN ((A/B)-1)*100	0	0	0	0 1,7,2	NO
Tasa de variación en el número de personas afectadas por los incidentes presintados															
EO020	PROTECCIÓN CIVIL	31111-2701-PROTECCIÓN CIVIL	2510218.252031	0	0.00	0.00	0.00	0.00	SI	PROPOSITO ((A/B)-1)*100	0	0	0	0 1,7,2	NO
Tasa de variación en el número personal capacitado y certificado															
EO020	PROTECCIÓN CIVIL	31111-2701-PROTECCIÓN CIVIL	2510218.252031	0	0.00	0.00	0.00	0.00	SI	COMPONENTE A/B*100	0	0	0	0 1,7,2	NO
Porcentaje de cumplimiento en el número de personas capacitadas															
EO020	PROTECCIÓN CIVIL	31111-2701-PROTECCIÓN CIVIL	2510218.252031	0	0.00	0.00	0.00	0.00	SI	ACTIVIDAD A	0	0	0	0 1,7,2	NO
Porcentaje de capacitaciones gestionadas															
EO020	PROTECCIÓN CIVIL	31111-2701-PROTECCIÓN CIVIL	2510218.252031	0	0.00	0.00	0.00	0.00	SI	ACTIVIDAD A	0	0	0	0 1,7,2	NO
Porcentaje de personal seleccionado															
EO020	PROTECCIÓN CIVIL	31111-2701-PROTECCIÓN CIVIL	2510218.252031	0	0.00	0.00	0.00	0.00	SI	ACTIVIDAD A	0	0	0	0 1,7,2	NO
Porcentaje de capacitaciones ejecutadas															
EO020	PROTECCIÓN CIVIL	31111-2701-PROTECCIÓN CIVIL	2510218.252031	0	0.00	0.00	0.00	0.00	SI	COMPONENTE A/B*100	0	0	0	0 1,7,2	NO
Porcentaje de cumplimiento en el número de personas certificadas															
EO020	PROTECCIÓN CIVIL	31111-2701-PROTECCIÓN CIVIL	2510218.252031	0	0.00	0.00	0.00	0.00	SI	ACTIVIDAD A	0	0	0	0 1,7,2	NO
Porcentaje de certificaciones gestionadas															
EO020	PROTECCIÓN CIVIL	31111-2701-PROTECCIÓN CIVIL	2510218.252031	0	0.00	0.00	0.00	0.00	SI	ACTIVIDAD A	0	0	0	0 1,7,2	NO
Porcentaje de personal seleccionado															
EO020	PROTECCIÓN CIVIL	31111-2701-PROTECCIÓN CIVIL	2510218.252031	0	0.00	0.00	0.00	0.00	SI	ACTIVIDAD A	0	0	0	0 1,7,2	NO
Porcentaje de personal certificado															



E0020	PROTECCIÓN CIVIL	31111-2701-PROTECCIÓN CIVIL	2510218,252031 8	2,282,667.54	2,424,670.22	13,145.41	946,026.68	932,640.47 SI	Porcentaje de solicitudes recibidas y validación de capacidad	A	25	0	0	0	1.7.2	NO
E0020	PROTECCIÓN CIVIL	31111-2701-PROTECCIÓN CIVIL	2510218,252031 8	2,282,667.54	2,424,670.22	13,145.41	946,026.68	932,640.47 SI	Porcentaje de cumplimiento de pláticas	A	25	0	0	0	1.7.2	NO
E0020	PROTECCIÓN CIVIL	31111-2701-PROTECCIÓN CIVIL	2510218,252031 8	570,671.89	606,167.56	3,286.35	236,506.47	233,160.12 SI	Insatisfacción en el número de personas afectadas por los incidentes presentados	FIN ((A/B)-1)*100	0	0	0	0	1.7.2	NO
E0020	PROTECCIÓN CIVIL	31111-2701-PROTECCIÓN CIVIL	2510218,252031 8	570,671.89	606,167.56	3,286.35	236,506.47	233,160.12 SI	Tasa de variación en el número de personas afectadas por los incidentes presentados	PROPOSITO ((A/B)-1)*100	0	-81.52989878	0	0	1.7.2	NO
E0020	PROTECCIÓN CIVIL	31111-2701-PROTECCIÓN CIVIL	2510218,252031 8	570,671.89	606,167.56	3,286.35	236,506.47	233,160.12 SI	Porcentaje de cumplimiento en el número de verificaciones	COMPONENTE A/B*100	100	9.319898695	0	0	1.7.2	NO
E0020	PROTECCIÓN CIVIL	31111-2701-PROTECCIÓN CIVIL	2510218,252031 8	570,671.89	606,167.56	3,286.35	236,506.47	233,160.12 SI	Porcentaje de notificaciones conforme a lo programado	A	100	9.319898695	0	0	1.7.2	NO
E0020	PROTECCIÓN CIVIL	31111-2701-PROTECCIÓN CIVIL	2510218,252031 8	570,671.89	606,167.56	3,286.35	236,506.47	233,160.12 SI	Porcentaje de verificaciones conforme a lo programado	A	100	9.319898695	0	0	1.7.2	NO
E0020	PROTECCIÓN CIVIL	31111-2701-PROTECCIÓN CIVIL	2510218,252031 8	570,671.89	606,167.56	3,286.35	236,506.47	233,160.12 SI	Porcentaje de evaluaciones conforme a lo programado	A	100	11.85989866	0	0	1.7.2	NO
E0020	PROTECCIÓN CIVIL	31111-2701-PROTECCIÓN CIVIL	2510218,252031 8	570,671.89	606,167.56	3,286.35	236,506.47	233,160.12 SI	Porcentaje de expedientes de factibilidad otorgados	A	100	56.93000031	0	0	1.7.2	NO
E0020	PROTECCIÓN CIVIL	31111-2701-PROTECCIÓN CIVIL	2510218,252031 8	570,671.89	606,167.56	3,286.35	236,506.47	233,160.12 SI	Porcentaje de cumplimiento en el número de simulacros	COMPONENTE A/B*100	100	40	40	40	1.7.2	NO
E0020	PROTECCIÓN CIVIL	31111-2701-PROTECCIÓN CIVIL	2510218,252031 8	570,671.89	606,167.56	3,286.35	236,506.47	233,160.12 SI	Porcentaje de solicitudes recibidas y validadas	A	100	40	40	40	1.7.2	NO
E0020	PROTECCIÓN CIVIL	31111-2701-PROTECCIÓN CIVIL	2510218,252031 8	570,671.89	606,167.56	3,286.35	236,506.47	233,160.12 SI	Porcentaje de simulacros realizados conforme a lo programado	A	100	40	40	40	1.7.2	NO
E0020	PROTECCIÓN CIVIL	31111-2701-PROTECCIÓN CIVIL	2510218,252031 8	570,671.89	606,167.56	3,286.35	236,506.47	233,160.12 SI	Porcentaje de simulacros realizados con un cumplimiento apegado a los protocolos	A	100	40	40	40	1.7.2	NO
E0020	PROTECCIÓN CIVIL	31111-2701-PROTECCIÓN CIVIL	2510218,252031 8	570,671.89	606,167.56	3,286.35	236,506.47	233,160.12 SI	Porcentaje de cumplimiento en el número de revisiones de puntos de riesgo	COMPONENTE A/B*100	100	60000	600	600	1.7.2	NO
E0020	PROTECCIÓN CIVIL	31111-2701-PROTECCIÓN CIVIL	2510218,252031 8	570,671.89	606,167.56	3,286.35	236,506.47	233,160.12 SI	Porcentaje de inspecciones realizadas	A	100	100	100	100	1.7.2	NO
E0020	PROTECCIÓN CIVIL	31111-2701-PROTECCIÓN CIVIL	2510218,252031 8	570,671.89	606,167.56	3,286.35	236,506.47	233,160.12 SI	Porcentaje de integración de resultados	A	100	100	25	25	1.7.2	NO
E0021	DESARROLLO URBANO	U 31111-2801 DESARROLLO URBANO	1100118, 1500518	3,167,327.56	3,242,922.27	40,633.93	2,679,707.87	2,638,767.84 NO	NO	NO	NO	NO	NO	NO	85% 2.2.7	NO

E0022	DESARROLLO E 31111-2901 DES ECONOMÍA Y TURISMO	1100117, 1100118, 1500517, 1500518	4,869,489.41	4,749,365.33	78,991.92	3,957,798.80	3,878,806.88	SI	PUBLICACIONES FIN S OFICIALES DEL SIEM	0	0	0%	0%	0%	3.1.1	NO
E0022	DESARROLLO E 31111-2901 DES ECONOMÍA Y TURISMO	1100117, 1100118, 1500517, 1500518	4,869,489.41	4,749,365.33	78,991.92	3,957,798.80	3,878,806.88	SI	INFORME DE GOBIERNO MUNICIPAL	0	5%	5%	0%	85%	3.1.1	NO
E0022	DESARROLLO E 31111-2901 DES ECONOMÍA Y TURISMO	1100117, 1100118, 1500517, 1500518	4,869,489.41	4,749,365.33	78,991.92	3,957,798.80	3,878,806.88	SI	INFORME DE COMPONENTE GOBIERNO MUNICIPAL	0	5%	5%	0%	0%	3.1.1	NO
E0022	DESARROLLO E 31111-2901 DES ECONOMÍA Y TURISMO	1100117, 1100118, 1500517, 1500518	4,869,489.41	4,749,365.33	78,991.92	3,957,798.80	3,878,806.88	SI	INFORME DE ACTIVIDAD 1 GOBIERNO MUNICIPAL	0	30%	30%	0%	0%	3.1.1	NO
E0022	DESARROLLO E 31111-2901 DES ECONOMÍA Y TURISMO	1100117, 1100118, 1500517, 1500518	4,869,489.41	4,749,365.33	78,991.92	3,957,798.80	3,878,806.88	SI	INFORME DE ACTIVIDAD 2 GOBIERNO MUNICIPAL	0	70%	70%	0%	0%	3.1.1	NO
E0022	DESARROLLO E 31111-2901 DES ECONOMÍA Y TURISMO	1100117, 1100118, 1500517, 1500518	4,869,489.41	4,749,365.33	78,991.92	3,957,798.80	3,878,806.88	SI	INFORME DE ACTIVIDAD 3 GOBIERNO MUNICIPAL	0	5%	5%	0%	0%	3.1.1	NO
E0022	DESARROLLO E 31111-2901 DES ECONOMÍA Y TURISMO	1100117, 1100118, 1500517, 1500518	4,869,489.41	4,749,365.33	78,991.92	3,957,798.80	3,878,806.88	SI	INFORME DE COMPONENTE GOBIERNO MUNICIPAL	0	30%	30%	0%	0%	3.1.1	NO
E0022	DESARROLLO E 31111-2901 DES ECONOMÍA Y TURISMO	1100117, 1100118, 1500517, 1500518	4,869,489.41	4,749,365.33	78,991.92	3,957,798.80	3,878,806.88	SI	INFORME DE ACTIVIDAD 1 GOBIERNO MUNICIPAL	0	100%	100%	0%	0%	3.1.1	NO
E0022	DESARROLLO E 31111-2901 DES ECONOMÍA Y TURISMO	1100117, 1100118, 1500517, 1500518	4,869,489.41	4,749,365.33	78,991.92	3,957,798.80	3,878,806.88	SI	INFORME DE ACTIVIDAD 2 GOBIERNO MUNICIPAL	0	70%	70%	0%	0%	3.1.1	NO
E0022	DESARROLLO E 31111-2901 DES ECONOMÍA Y TURISMO	1100117, 1100118, 1500517, 1500518	4,869,489.41	4,749,365.33	78,991.92	3,957,798.80	3,878,806.88	SI	INFORME DE COMPONENTE GOBIERNO MUNICIPAL	0	60%	60%	0%	0%	3.1.1	NO
E0022	DESARROLLO E 31111-2901 DES ECONOMÍA Y TURISMO	1100117, 1100118, 1500517, 1500518	4,869,489.41	4,749,365.33	78,991.92	3,957,798.80	3,878,806.88	SI	INFORME DE ACTIVIDAD 1 GOBIERNO MUNICIPAL	0	20%	20%	0%	0%	3.1.1	NO
E0022	DESARROLLO E 31111-2901 DES ECONOMÍA Y TURISMO	1100117, 1100118, 1500517, 1500518	4,869,489.41	4,749,365.33	78,991.92	3,957,798.80	3,878,806.88	SI	INFORME DE ACTIVIDAD 2 GOBIERNO MUNICIPAL	0	5%	5%	0%	0%	3.1.1	NO
E0022	DESARROLLO E 31111-2901 DES ECONOMÍA Y TURISMO	1100117, 1100118, 1500517, 1500518	4,869,489.41	4,749,365.33	78,991.92	3,957,798.80	3,878,806.88	SI	Actualización de FIN normatividad publicada	0	1	1	0%	0%	3.1.1	NO
E0022	DESARROLLO E 31111-2901 DES ECONOMÍA Y TURISMO	1100117, 1100118, 1500517, 1500518	4,869,489.41	4,749,365.33	78,991.92	3,957,798.80	3,878,806.88	SI	TOTAL DE PROPÓSITO NUEVAS EMPRESAS INSTALADAS / TOTAL DE EMPRESAS INSTALADAS EN EL AÑO ANTERIOR- 1*100	0	10%	10%	0%	0%	3.1.1	NO
E0022	DESARROLLO E 31111-2901 DES ECONOMÍA Y TURISMO	1100117, 1100118, 1500517, 1500518	4,869,489.41	4,749,365.33	78,991.92	3,957,798.80	3,878,806.88	SI	Total de reglamentos publicados del año 2015/publicados en 2016	0	10%	10%	0%	0%	3.1.1	NO
E0022	DESARROLLO E 31111-2901 DES ECONOMÍA Y TURISMO	1100117, 1100118, 1500517, 1500518	4,869,489.41	4,749,365.33	78,991.92	3,957,798.80	3,878,806.88	SI	Reuniones para revisión de normativa	0	10%	10%	0%	0%	3.1.1	NO
E0022	DESARROLLO E 31111-2901 DES ECONOMÍA Y TURISMO	1100117, 1100118, 1500517, 1500518	4,869,489.41	4,749,365.33	78,991.92	3,957,798.80	3,878,806.88	SI	Indicadores del INESI/ CONAPO	0	100%	100%	0%	0%	3.1.1	NO
E0022	DESARROLLO E 31111-2901 DES ECONOMÍA Y TURISMO	1100117, 1100118, 1500517, 1500518	4,869,489.41	4,749,365.33	78,991.92	3,957,798.80	3,878,806.88	SI	Reuniones entre direcciones	0	10%	10%	0%	0%	3.1.1	NO





E0022	DESARROLLO E 31111-2901 DES ECONOMÍA Y TURISMO	100017, 100018, 1500517, 1500518	4,869,489.41	4,749,365.33	78,991.92	3,957,798.80	3,876,806.88 SI	ACTIVIDAD 2	Alcance de promoción y difusión (comparado al año anterior)	0	35%	35%	0%	0%	0%	3.1.1	NO
E0022	DESARROLLO E 31111-2901 DES ECONOMÍA Y TURISMO	100017, 100018, 1500517, 1500518	4,869,489.41	4,749,365.33	78,991.92	3,957,798.80	3,876,806.88 SI	COMPONENTE 2	Total de eventos (comparados al año anterior)	0	+10%	+10%	0%	0%	0%	3.1.1	NO
E0022	DESARROLLO E 31111-2901 DES ECONOMÍA Y TURISMO	100017, 100018, 1500517, 1500518	4,869,489.41	4,749,365.33	78,991.92	3,957,798.80	3,876,806.88 SI	ACTIVIDAD 1	Empresas participantes	0	+10%	+10%	0%	0%	0%	3.1.1	NO
E0022	DESARROLLO E 31111-2901 DES ECONOMÍA Y TURISMO	100017, 100018, 1500517, 1500518	4,869,489.41	4,749,365.33	78,991.92	3,957,798.80	3,876,806.88 SI	ACTIVIDAD 2	Eventos nuevos (comparados con ediciones anteriores)	0	+25%	+25%	0%	0%	0%	3.1.1	NO
E0022	DESARROLLO E 31111-2901 DES ECONOMÍA Y TURISMO	100017, 100018, 1500517, 1500518	4,869,489.41	4,749,365.33	78,991.92	3,957,798.80	3,876,806.88 SI	COMPONENTE 2	Publicidad ATL	0	+10%	+10%	0%	0%	0%	3.1.1	NO
E0022	DESARROLLO E 31111-2901 DES ECONOMÍA Y TURISMO	100017, 100018, 1500517, 1500518	4,869,489.41	4,749,365.33	78,991.92	3,957,798.80	3,876,806.88 SI	ACTIVIDAD 1	Nuevo material (comparado al realizado el año anterior)	0	+20%	+20%	0%	0%	0%	3.1.1	NO
E0023	UNIDAD DE ACC 31111-3001 ACCESO A INFORMACIÓN	100018, 1500518	340,236.46	351,331.10	2,530.79	318,192.23	315,661.44 SI	FIN	REPORTE DE LA PLATAFORMA NACIONAL DE TRANSPARENCIA	0	0% creciente	0%	0%	0%	0%	1.8.4	NO
E0023	UNIDAD DE ACC 31111-3001 ACCESO A INFORMACIÓN	100018, 1500518	340,236.46	351,331.10	2,530.79	318,192.23	315,661.44 SI	PROPOSITO	INFORME ANUAL DEL IACIP	0	0% creciente	0%	0%	0%	0%	1.8.4	NO
E0023	UNIDAD DE ACC 31111-3001 ACCESO A INFORMACIÓN	100018, 1500518	340,236.46	351,331.10	2,530.79	318,192.23	315,661.44 SI	COMPONENTE 1	TOTAL DE SOLICITUDES EN EL AÑO / TOTAL DE SOLICITUDES GENERADOS EN EL AÑO ANTERIOR)*100	0	100% creciente	100%	0%	0%	0%	1.8.4	NO
E0023	UNIDAD DE ACC 31111-3001 ACCESO A INFORMACIÓN	100018, 1500518	340,236.46	351,331.10	2,530.79	318,192.23	315,661.44 SI	ACTIVIDAD 1	TOTAL DE CURSOS DE CAPACITACIÓN / TOTAL DE CURSOS DE CAPACITACIÓN PROGRAMADO	0	100% creciente	100%	0%	0%	0%	1.8.4	NO
E0023	UNIDAD DE ACC 31111-3001 ACCESO A INFORMACIÓN	100018, 1500518	340,236.46	351,331.10	2,530.79	318,192.23	315,661.44 SI	ACTIVIDAD 2	PUBLICACIÓN EN EL PERIÓDICO OFICIAL DE GOBIERNO DEL ESTADO DE PLATAFORMA NACIONAL DE TRANSPARENCIA (PNT)	0	0% creciente	0%	0%	0%	0%	1.8.4	NO
E0023	UNIDAD DE ACC 31111-3001 ACCESO A INFORMACIÓN	100018, 1500518	340,236.46	351,331.10	2,530.79	318,192.23	315,661.44 SI	COMPONENTE 2	PAGINA WEB DEL MUNICIPIO Y PLATAFORMA NACIONAL DE TRANSPARENCIA (PNT)	0	0% creciente	0%	0%	0%	0%	1.8.4	NO
E0023	UNIDAD DE ACC 31111-3001 ACCESO A INFORMACIÓN	100018, 1500518	340,236.46	351,331.10	2,530.79	318,192.23	315,661.44 SI	ACTIVIDAD 1	DOCUMENTO ENTREGADO POR DEPENDENCIA DEL MUNICIPIO	3000	0% creciente	0%	0%	0%	0%	1.8.4	NO
E0023	UNIDAD DE ACC 31111-3001 ACCESO A INFORMACIÓN	100018, 1500518	340,236.46	351,331.10	2,530.79	318,192.23	315,661.44 SI	ACTIVIDAD 2	PAGINA WEB DEL MUNICIPIO Y PLATAFORMA NACIONAL DE TRANSPARENCIA (PNT)	0	100% creciente	100%	0%	0%	0%	1.8.4	NO

UNIDAD DE ACC	ACCESO A INFORMACIÓN	1100118, 1500518	340,236.46	351,331.10	2,630.79	318,192.23	315,661.44 SI	(TOTAL DE SOLICITUDES EN EL AÑO / TOTAL DE SOLICITUDES GENERADOS EN EL AÑO ANTERIOR)*100	0	100% creciente	0%	0%	1.8.4	NO
E0023	UNIDAD DE ACC 31111-3001 ACCESO A INFORMACIÓN	1100118, 1500518	340,236.46	351,331.10	2,630.79	318,192.23	315,661.44 SI	DOCUMENTO ENTREGADO POR ACTIVIDAD 1	0	0% creciente	0%	0%	1.8.4	NO
E0023	UNIDAD DE ACC 31111-3001 ACCESO A INFORMACIÓN	1100118, 1500518	340,236.46	351,331.10	2,630.79	318,192.23	315,661.44 SI	PAGINA WEB DEL MUNICIPIO Y PLATAFORMA NACIONAL DE TRANSPARENCIA (FINT) ACTIVIDAD 2	0	0% creciente	0%	0%	1.8.4	NO
E0023	UNIDAD DE ACC 31111-3001 ACCESO A INFORMACIÓN	1100118, 1500518	340,236.46	351,331.10	2,630.79	318,192.23	315,661.44 SI	TOTAL DE EVENTOS PROGRAMADO ACTIVIDAD 3	0	100% creciente	0%	0%	1.8.4	NO
E0023	UNIDAD DE ACC 31111-3001 ACCESO A INFORMACIÓN	1100118, 1500518	340,236.46	351,331.10	2,630.79	318,192.23	315,661.44 SI	Porcentaje de reuniones llevadas a cabo en el año actual con respecto a numero de reuniones programadas	0	100% creciente	0%	0%	1.8.4	NO
E0025	DESARROLLO SOCIAL	1100118, 1500518	1,239,927.16	1,246,221.46	19,638.85	1,164,781.60	1,145,142.75 NO	NO	NO	NO	NO	95%	2.2.7	NO
E0026	SUB DIRECCION DESARR	1100118, 1500518	3,774,255.89	3,834,763.73	63,367.45	2,848,898.62	2,785,517.17 NO	NO	NO	NO	NO	75%	2.2.7	NO
E0027	DIRECCION DESARROLLO RURAL	1100118, 1500518	1,208,955.15	1,801,713.73	10,852.56	1,118,763.94	1,105,811.38 NO	NO	NO	NO	NO	65%	2.2.7	NO
E0028	SUBDIRECCION DESARRO	1100118, 1500518	3,605,397.07	2,944,513.26	54,950.92	2,331,935.20	2,276,994.28 NO	NO	NO	NO	NO	80%	2.2.7	NO
E0029	DIRECCION DE SERVICI	1100118, 1500518	5,243,259.64	5,894,077.30	28,016.90	5,793,040.73	5,765,023.83 NO	NO	NO	NO	NO	98%	2.2.6	NO
E0030	ECOLOGIA	1100118, 1500518	768,302.23	874,090.13	13,794.33	776,477.37	762,683.04 SI	Hedrales de ANP en el municipio / total de hedrales de ANP en el estado *100	0	Producir un 25% más de plantas de calidad para e reforestación	0%	0%	2.1.5	NO
E0030	ECOLOGIA	1100118, 1500518	768,302.23	874,090.13	13,794.33	776,477.37	762,683.04 SI	Variación porcentual de árboles donados en el año actual respecto del año anterior. (TAEDAC-TAEDAN)TAEDAN)*100	0	Disminuir en un 7% la tala de arboles de la zona de reserva y aumentar un 10% la producción de arboles para su cuidado y proliferando su biodiversidad	0%	0%	2.1.5	NO
E0030	ECOLOGIA	1100118, 1500518	768,302.23	874,090.13	13,794.33	776,477.37	762,683.04 SI	Actividad 1	0	Atender el 100% de las solicitudes	0%	0%	2.1.5	NO
E0030	ECOLOGIA	1100118, 1500518	768,302.23	874,090.13	13,794.33	776,477.37	762,683.04 SI	Actividad 2	0	Aumentar 10% la población beneficiada respecto al año anterior / total de la población *100	0%	0%	2.1.6	NO

E0030	ECOLOGIA	31111-3602 ECOLOGIA	1100118, 1500518	768,302.23	874,090.13	13,794.33	776,477.37	762,683.04	SI	Variación porcentual de árboles sembrados en el año actual respecto del año anterior	COMPONENTE:	0 Aumentar la siembra de árboles 10%	0%	0%	0% 2.1.6	NO	
E0030	ECOLOGIA	31111-3602 ECOLOGIA	1100118, 1500518	768,302.23	874,090.13	13,794.33	776,477.37	762,683.04	SI	Jornadas de recolección de semilla del año actual respecto del año anterior	ACTIVIDAD 1	0 Aumentar la recolección de semilla 10%	0%	0%	0% 2.1.6	NO	
E0030	ECOLOGIA	31111-3602 ECOLOGIA	1100118, 1500518	768,302.23	874,090.13	13,794.33	776,477.37	762,683.04	SI	Porcentaje de plantas embolsadas respecto del total sembradas	ACTIVIDAD 2	0 Aumentar la cantidad de plantas embolsadas en un 10%	0%	0%	0% 2.1.6	NO	
E0030	ECOLOGIA	31111-3602 ECOLOGIA	1100118, 1500518	768,302.23	874,090.13	13,794.33	776,477.37	762,683.04	SI	Litros de combustible consumidos para recolección de abono natural en el año actual respecto al año anterior	ACTIVIDAD 3	0 Conseguir un 10% más de donación de abono	0%	0%	0% 2.1.6	NO	
E0030	ECOLOGIA	31111-3602 ECOLOGIA	1100118, 1500518	768,302.23	874,090.13	13,794.33	776,477.37	762,683.04	SI	Variación porcentual de Gastos de Reparación y Mantenimiento de instalaciones del año actual respecto del año anterior ((GRM/IAA-GRM/IAN) / GRM/IAN) *100	COMPONENTE:	0 Disminución 10% en gastos de reparación	0%	0%	0% 2.1.6	NO	
E0030	ECOLOGIA	31111-3602 ECOLOGIA	1100118, 1500518	768,302.23	874,090.13	13,794.33	776,477.37	762,683.04	SI	Número de plantabandas rehabilitadas o construidas en el año actual respecto al año anterior	ACTIVIDAD 1	0 Construir 1 nueva plantabanda	0%	0%	0% 2.1.6	NO	
E0030	ECOLOGIA	31111-3602 ECOLOGIA	1100118, 1500518	768,302.23	874,090.13	13,794.33	776,477.37	762,683.04	SI	Litros de combustible consumidos para deshierbe en el año actual respecto al año anterior *100. Porcentaje de Podas realizadas en el año actual respecto al año anterior	ACTIVIDAD 2	0 Mantener el 100% de los árboles podados	0%	0%	0% 2.1.6	NO	
E0030	ECOLOGIA	31111-3602 ECOLOGIA	1100118, 1500518	768,302.23	874,090.13	13,794.33	776,477.37	762,683.04	SI	Variación porcentual de servicios de desazolve atendidos respecto del año anterior. ((SDAAG-SDAAN) / TSDA-AN) *100	ACTIVIDAD 2	0 Atender el 100% de las solicitudes de desazolve en un periodo menor a 8 días	0%	0%	0% 2.1.6	NO	
E0031	LIMPIA Y RELLE	31111-3603- LIMPIA Y RELLENO SANITARIO	1500518,110011 8,2510218	5,343,677.87	5,635,159.71	107,109.66	5,280,479.99	5,173,370.31	SI	Tasa de variación en los casos de enfermedades por brotes infecciosos identificados en el sector salud	FIN	(A/B)-1)*100	0	0	0	0 2.1.1	NO

E0031	LIMPIA Y RELLENO SANITARIO	31111-3603- LIMPIA Y RELLENO SANITARIO	1500518,110011 8,2510218	5,343,877.87	5,626,877.87	0,00	2,270,466.53	2,270,466.53 SI	Porcentaje de residuos sólidos generados por la población son, dispuestos en lugares aptos según la norma	PROPOSITO	AVB*100	100	100	31,329,999.92	31,329,999.92 2.1.1	NO
E0031	LIMPIA Y RELLENO SANITARIO	31111-3603- LIMPIA Y RELLENO SANITARIO	1500518,110011 8,2510218	5,343,877.87	5,626,877.87	0,00	2,270,466.53	2,270,466.53 SI	Porcentaje de colonias que reciben el servicio al menos 3 veces por semana	COMPONENTE	AVB*100	100	100	100	100 2.1.1	NO
E0031	LIMPIA Y RELLENO SANITARIO	31111-3603- LIMPIA Y RELLENO SANITARIO	1500518,251021 8,1100118	5,343,877.87	5,626,877.87	0,00	2,270,466.53	2,270,466.53 SI	Porcentaje de rutas ejecutadas de acuerdo a lo programado	ACTIVIDAD	A	100	100	100	100 2.1.1	NO
E0031	LIMPIA Y RELLENO SANITARIO	31111-3603- LIMPIA Y RELLENO SANITARIO	1500518,110011 8,2510218	5,343,877.87	5,626,877.87	0,00	2,270,466.53	2,270,466.53 SI	Tasa de variación en el número de emisiones por el Instituto estatal de ecología por el manejo de los residuos sólidos en el relleno sanitario	ACTIVIDAD	A	0	0	0	0 2.1.1	NO
E0031	LIMPIA Y RELLENO SANITARIO	31111-3603- LIMPIA Y RELLENO SANITARIO	1500518,110011 8,2510218	5,343,877.87	5,626,877.87	0,00	2,270,466.53	2,270,466.53 SI	Porcentaje de localidades que reciben el servicio al menos 3 veces por semana	COMPONENTE	AVB*100	29.74	29,736,698.77	29,736,698.77	29,736,698.77 2.1.1	NO
E0031	LIMPIA Y RELLENO SANITARIO	31111-3603- LIMPIA Y RELLENO SANITARIO	1500518,110011 8,2510218	5,343,877.87	5,626,877.87	0,00	2,270,466.53	2,270,466.53 SI	Tasa de variación en el número de queses por por día de servicio	COMPONENTE	(AVB-1)*100	-40	-40	-40	-40 2.1.1	NO
E0031	LIMPIA Y RELLENO SANITARIO	31111-3603- LIMPIA Y RELLENO SANITARIO	1100118,150051 8,2510218	5,343,877.87	5,626,877.87	0,00	2,270,466.53	2,270,466.53 SI	Porcentaje de solicitudes para recolección de basura en empresas, atendidas.	COMPONENTE	AVB*100	85.33	85,330,001.83	120	120 2.1.1	NO
E0031	LIMPIA Y RELLENO SANITARIO	31111-3603- LIMPIA Y RELLENO SANITARIO	1500518,251021 8,1100118	5,343,877.87	5,626,877.87	0,00	2,270,466.53	2,270,466.53 SI	Porcentaje de rutas ejecutadas de acuerdo a lo programado	ACTIVIDAD	A	100	100	100	100 2.1.1	NO
E0031	LIMPIA Y RELLENO SANITARIO	31111-3603- LIMPIA Y RELLENO SANITARIO	1500518,110011 8,2510218	5,343,877.87	5,626,877.87	0,00	2,270,466.53	2,270,466.53 SI	Tasa de variación en el número de observaciones emisiones por el Instituto estatal de ecología por el manejo de los residuos sólidos en el relleno sanitario	ACTIVIDAD	A	0	0	0	0 2.1.1	NO
E0031	LIMPIA Y RELLENO SANITARIO	31111-3603- LIMPIA Y RELLENO SANITARIO	1100118,150051 8,2510218	5,343,877.87	5,626,877.87	0,00	2,270,466.53	2,270,466.53 SI	Porcentaje de calles en zona centro que reciben el servicio al menos 1 vez al día	COMPONENTE	AVB*100	100	100	100	100 2.1.1	NO
E0031	LIMPIA Y RELLENO SANITARIO	31111-3603- LIMPIA Y RELLENO SANITARIO	1500518,251021 8,1100118	5,343,877.87	5,626,877.87	0,00	2,270,466.53	2,270,466.53 SI	Porcentaje de rutas ejecutadas de acuerdo a lo programado.	ACTIVIDAD	A	100	100	100	100 2.1.1	NO



E0032	RASTRO MUNICIPAL	31111-3604-RASTRO MUNICIPAL	1500518,110011-8,2510218	1,858,482.81	3,692,818.59	0.00	773,902.41	773,902.41 SI	773,902.41 SI	773,902.41 SI	43.22	43.22000122	43.45000076	43.45000076	2.2.6	NO
											Porcentaje de introducciones que solicitan el servicio, que lo reciben	COMPONENTE A/B*100			0	0 2.2.6
E0032	RASTRO MUNICIPAL	31111-3604-RASTRO MUNICIPAL	1500518,110011-8,2510218	1,858,482.81	3,692,818.59	0.00	773,902.41	773,902.41 SI	773,902.41 SI	773,902.41 SI	43.22	43.22000122	43.45000076	43.45000076	2.2.6	NO
											Porcentaje de animales ingresados	ACTIVIDAD A				
E0032	RASTRO MUNICIPAL	31111-3604-RASTRO MUNICIPAL	1500518,251021-8,1100118	1,858,482.81	3,692,818.59	0.00	773,902.41	773,902.41 SI	773,902.41 SI	773,902.41 SI	43.22	43.22000122	43.45000076	43.45000076	2.2.6	NO
											Porcentaje de verificaciones	ACTIVIDAD A				
E0032	RASTRO MUNICIPAL	31111-3604-RASTRO MUNICIPAL	1500518,110011-8,2510218	1,858,482.81	3,692,818.59	0.00	773,902.41	773,902.41 SI	773,902.41 SI	773,902.41 SI	43.25	43.25	43.47999954	43.47999954	2.2.6	NO
											Porcentaje de animales sacrificados	ACTIVIDAD A				
E0032	RASTRO MUNICIPAL	31111-3604-RASTRO MUNICIPAL	1500518,110011-8,2510218	1,858,482.81	3,692,818.59	0.00	773,902.41	773,902.41 SI	773,902.41 SI	773,902.41 SI	100	100	0	0	0 2.2.6	NO
											Porcentaje de introducciones que solicitan el servicio, que lo reciben	COMPONENTE A/B*100				
E0032	RASTRO MUNICIPAL	31111-3604-RASTRO MUNICIPAL	1500518,110011-8,2510218	1,858,482.81	3,692,818.59	0.00	773,902.41	773,902.41 SI	773,902.41 SI	773,902.41 SI	100	100	100	100	100 2.2.6	NO
											Porcentaje de traslados	ACTIVIDAD A				
E0032	RASTRO MUNICIPAL	31111-3604-RASTRO MUNICIPAL	1500518,110011-8,2510218	1,858,482.81	3,692,818.59	0.00	773,902.41	773,902.41 SI	773,902.41 SI	773,902.41 SI	100	100	100	100	100 2.2.6	NO
											Porcentaje de introducciones que solicitan el servicio, que lo reciben	COMPONENTE A/B*100				
E0032	RASTRO MUNICIPAL	31111-3604-RASTRO MUNICIPAL	1500518,110011-8,2510218	1,858,482.81	3,692,818.59	0.00	773,902.41	773,902.41 SI	773,902.41 SI	773,902.41 SI	100	100	100	100	100 2.2.6	NO
											Porcentaje de animales refrigerados dentro del rastro municipal	ACTIVIDAD A				
E0032	RASTRO MUNICIPAL	31111-3604-RASTRO MUNICIPAL	1500518,110011-8,2510218	1,858,482.81	3,692,818.59	0.00	773,902.41	773,902.41 SI	773,902.41 SI	773,902.41 SI	0	0	0	0	0 2.2.6	NO
											Porcentaje de animales enriquecidos	ACTIVIDAD A				
E0033	PARQUES Y JARDINES	31111-3605-PARQUES Y JARDINES	1100118,1500518	3,657,635.32	3,618,276.75	80,648.81	3,368,203.41	3,267,554.60 SI	3,267,554.60 SI	3,267,554.60 SI	0%	0%	0%	0%	0% 2.1.6	NO
											Tasa de crecimiento anual del índice de áreas verdes y recreativas per capita (Áreas verdes Y recreativas per capita en el año evaluado - Áreas verdes recreativas per capita en el año evaluado) *100	#REF!	Mantener las áreas verdes 100% limpias y podadas	0%	0% 2.1.6	
E0033	PARQUES Y JARDINES	31111-3605-PARQUES Y JARDINES	1100118,1500518	3,657,635.32	3,618,276.75	80,648.81	3,368,203.41	3,267,554.60 SI	3,267,554.60 SI	3,267,554.60 SI	0	0	0	0	65% 2.1.6	NO
											Porcentaje de m2 de áreas verdes en estado óptimo de conservación del total m2 de áreas verdes existentes en zonas urbanas. (NTMAVOE / TMAVE) * 100	PROPÓSITO	0 Construcción de nuevas áreas verdes dentro de la ciudad	0%	65% 2.1.6	
E0033	PARQUES Y JARDINES	31111-3605-PARQUES Y JARDINES	1100118,1500518	3,657,635.32	3,618,276.75	80,648.81	3,368,203.41	3,267,554.60 SI	3,267,554.60 SI	3,267,554.60 SI	0	0	0	0	0% 2.1.6	NO
											Porcentaje de áreas verdes atendidas del total de m2 de áreas verdes existentes. (NTMAVA / TMAVE) *100	COMPONENTE	0 Mantener las áreas verdes 100% limpias y podadas	0%	0% 2.1.6	

E0033	PARQUES Y JAF 31111-3605 PARQUES Y JARDINES	3,657,635.32	3,618,276.75	80,648.81	3,368,203.41	3,287,554.60 SI	Volumen de agua utilizada en riego/ mes, Número de Mts <sup>2</sup> de jardines y áreas verdes regadas/ total de áreas verdes	ACTIVIDAD 1	0 Disminuir el volumen de riego con agua potable en 10%	0%	0% 2.1.6	NO
E0033	PARQUES Y JAF 31111-3605 PARQUES Y JARDINES	3,657,635.32	3,618,276.75	80,648.81	3,368,203.41	3,287,554.60 SI	Total de Mts <sup>2</sup> de barrido/ total m2 de áreas verdes *100, litros de pintura empleados/total de litros de pintura solicitudes *100 y número de solicitudes de rehabilitación atendidas/ número total de solicitudes *100	ACTIVIDAD 2	0 Rehabilitar 2 áreas de donación abandonadas	0%	0% 2.1.6	NO
E0033	PARQUES Y JAF 31111-3605 PARQUES Y JARDINES	3,657,635.32	3,618,276.75	80,648.81	3,368,203.41	3,287,554.60 SI	Variación porcentual en la poda de árboles respecto del año anterior. (TAPAc - TAPAd) / TAPAd) * 100	COMPONENTE 1	0 Realizar 6 podas al año	0%	0% 2.1.6	NO
E0033	PARQUES Y JAF 31111-3605 PARQUES Y JARDINES	3,657,635.32	3,618,276.75	80,648.81	3,368,203.41	3,287,554.60 SI	Porcentaje de suministros provenidos del total solicitado	ACTIVIDAD 1	FORMULA DE CALCULO DEL INDICADOR	0%	0% 2.1.6	NO
E0033	PARQUES Y JAF 31111-3605 PARQUES Y JARDINES	3,657,635.32	3,618,276.75	80,648.81	3,368,203.41	3,287,554.60 SI	Número de árboles podados/ área verde, total de m2 de áreas verdes podadas / total de m2 de áreas verdes	ACTIVIDAD 2	0 Realizar 6 podas al año	0%	0% 2.1.6	NO
E0033	PARQUES Y JAF 31111-3605 PARQUES Y JARDINES	3,657,635.32	3,618,276.75	80,648.81	3,368,203.41	3,287,554.60 SI	Variación porcentual de metros cuadrados desmalezados y limpios respecto del año anterior. (TMLCMAAC - TMLCAAT) / TMLCAAT) *100	COMPONENTE 1	0 Mantener carnellones y glorietas 100% limpias	0%	0% 2.1.6	NO
E0033	PARQUES Y JAF 31111-3605 PARQUES Y JARDINES	3,657,635.32	3,618,276.75	80,648.81	3,368,203.41	3,287,554.60 SI	Volumen de residuos recolecionados y depositados en el relleno sanitario/ día servicios realizados / número total de servicios programados *100	ACTIVIDAD 1	0 Disminuir el volumen de residuos recolectados en 10%	0%	0% 2.1.6	NO
E0033	PARQUES Y JAF 31111-3605 PARQUES Y JARDINES	3,657,635.32	3,618,276.75	80,648.81	3,368,203.41	3,287,554.60 SI	Número de escuelas o instituciones apoyadas/total de escuelas o instituciones del municipio *100.	COMPONENTE 1	0 Atender el 100% de las solicitudes	0%	0% 2.1.6	NO
E0033	PARQUES Y JAF 31111-3605 PARQUES Y JARDINES	3,657,635.32	3,618,276.75	80,648.81	3,368,203.41	3,287,554.60 SI	Número de escuelas o instituciones apoyadas/total de escuelas o instituciones del municipio *100.	ACTIVIDAD 1	0 Atender el 100% de las solicitudes apoyes solicitados por escuelas	0%	0% 2.1.5	NO

E0033	PARQUES Y JAF 31111-3606- PARQUES Y JARDINES	1100118, 1500518	3,657,635.32	3,618,276.75	80,648.81	3,368,203.41	3,287,654.80	SI	Variación porcentual de servicios de desazolve atendidos respecto del año anterior. (SDAAAC- SDAAAN)*100	ACTIVIDAD 2	0	Atender el 100% de las solicitudes de desazolve en un periodo menor a 8 días	creciente	0%	0%	2.1.6	NO	
E0033	PARQUES Y JAF 31111-3606- PARQUES Y JARDINES	1100118, 1500518	3,657,635.32	3,618,276.75	80,648.81	3,368,203.41	3,287,554.80	SI	Variación porcentual de servicios de herrajería atendidos respecto del año anterior. (SSHAc- SSHAN)/ TSDAAN)*100	ACTIVIDAD 3	0	Atender el 100% de las solicitudes de herrajería	creciente	0%	0%	2.1.6	NO	
E0033	PARQUES Y JAF 31111-3606- PARQUES Y JARDINES	1100118, 1500518	3,657,635.32	3,618,276.75	80,648.81	3,368,203.41	3,287,554.80	SI	Número de pantones rurales/Número de pantones con convenio *	ACTIVIDAD 4	0	Atender el 100% de las solicitudes	creciente	0%	0%	2.1.6	NO	
E0034	PANTEONES	1500518,110011	809,945.89	733,472.47	11,014.74	591,067.58	580,052.84	SI	Tasa de variación en la razón de mueras por brotes infecciosos en el municipio.	FIN	0	(A/B)-1)*100	0	0	0	0.2.1.6	NO	
E0034	PANTEONES	1500518,110011	809,945.89	809,945.89	0.00	239,694.25	239,694.25	SI	Porcentaje de personas que cuenta con un espacio, que depositan sus restos en lugares aptos de acuerdo a la Ley General de Salud	PROPOSITO	100	A/B*100	100	100	2.700000048	0.3	2.1.6	NO
E0034	PANTEONES	1500518,110011	809,945.89	809,945.89	0.00	239,694.25	239,694.25	SI	Porcentaje de solicitudes del servicio atendidas	COMPONENTE	100	A/B*100	100	100	56.66999817	56.66999817	2.1.6	NO
E0034	PANTEONES	1500518,110011	809,945.89	809,945.89	0.00	239,694.25	239,694.25	SI	Porcentaje de solicitudes asignadas	ACTIVIDAD	100	A	100	100	56.66999817	56.66999817	2.1.6	NO
E0034	PANTEONES	1500518,110011	809,945.89	809,945.89	0.00	239,694.25	239,694.25	SI	Porcentaje de expedientes	ACTIVIDAD	100	A	100	100	56.66999817	56.66999817	2.1.6	NO
E0034	PANTEONES	1500518,110011	809,945.89	809,945.89	0.00	239,694.25	239,694.25	SI	Porcentaje de solicitudes del servicio atendidas	COMPONENTE	100	A/B*100	100	100	36.11000061	36.11000061	2.1.6	NO
E0034	PANTEONES	1500518,110011	809,945.89	809,945.89	0.00	239,694.25	239,694.25	SI	Porcentaje de solicitudes otorgadas	ACTIVIDAD	96	A	96	96	36	36	2.1.6	NO
E0034	PANTEONES	1500518,110011	809,945.89	809,945.89	0.00	239,694.25	239,694.25	SI	Porcentaje de lugares asignados	ACTIVIDAD	100	A	100	100	57.45000076	57.45000076	2.1.6	NO
E0034	PANTEONES	1500518,110011	809,945.89	809,945.89	0.00	239,694.25	239,694.25	SI	Porcentaje de expedientes	ACTIVIDAD	100	A	100	100	36.11000061	36.11000061	2.1.6	NO
E0034	PANTEONES	1500518,110011	809,945.89	809,945.89	0.00	239,694.25	239,694.25	SI	Porcentaje de permisos otorgados	COMPONENTE	100	A/B*100	100	100	52.79999824	52.79999824	2.1.6	NO
E0034	PANTEONES	1500518,110011	809,945.89	809,945.89	0.00	239,694.25	239,694.25	SI	Porcentaje de solicitudes validadas.	ACTIVIDAD	36.73	A	36.73	36.73	36.73	36.73	2.1.6	NO
E0034	PANTEONES	1500518,110011	809,945.89	809,945.89	0.00	239,694.25	239,694.25	SI	Porcentaje de verificaciones	ACTIVIDAD	36.73	A	36.73	36.73	36.73	36.73	2.1.6	NO
E0034	PANTEONES	1500518,110011	809,945.89	809,945.89	0.00	239,694.25	239,694.25	SI	Porcentaje de expedientes	ACTIVIDAD	36.73	A	36.73	36.73	36.73	36.73	2.1.6	NO
E0035	SUB DIRECCION DE SER		292,725.47	305,671.38	3,784.25	285,209.25	279,425.00	NO			NO	NO	NO	NO	NO	92	2.1.6	NO





	FIN	(A/B)-1*100	0	0	0	0 2.6.9	NO
Tasa de variación en el valor de Producto Interno Bruto del Municipio	PROPÓSITO	A/B*100	50	50	0	40 2.6.9	
E0037	TIANGUIS Y MERCADOS	1500518,110011	790,370.03	773,836.07	13,726.13	733,378.81	719,852.78 SI
E0037	TIANGUIS Y MERCADOS	1500518,110011	790,370.03	790,370.03	0.00	319,039.60	319,039.60 SI
E0037	TIANGUIS Y MERCADOS	1500518,110011	790,370.03	790,370.03	0.00	319,039.60	319,039.60 SI
E0037	TIANGUIS Y MERCADOS	1500518,110011	790,370.03	790,370.03	0.00	319,039.60	319,039.60 SI
E0037	TIANGUIS Y MERCADOS	1500518,110011	790,370.03	790,370.03	0.00	319,039.60	319,039.60 SI
E0037	TIANGUIS Y MERCADOS	1500518,110011	790,370.03	790,370.03	0.00	319,039.60	319,039.60 SI
E0037	TIANGUIS Y MERCADOS	1500518,110011	790,370.03	790,370.03	0.00	319,039.60	319,039.60 SI
E0037	TIANGUIS Y MERCADOS	1500518,110011	790,370.03	790,370.03	0.00	319,039.60	319,039.60 SI
E0037	TIANGUIS Y MERCADOS	1500518,110011	790,370.03	790,370.03	0.00	319,039.60	319,039.60 SI
E0037	TIANGUIS Y MERCADOS	1500518,110011	790,370.03	790,370.03	0.00	319,039.60	319,039.60 SI
E0037	TIANGUIS Y MERCADOS	1500518,110011	790,370.03	790,370.03	0.00	319,039.60	319,039.60 SI
E0037	TIANGUIS Y MERCADOS	1500518,110011	790,370.03	790,370.03	0.00	319,039.60	319,039.60 SI
E0037	LOGISTICA DE BRIGADA AUXILIAR	1500518,110011	1,153,366.01	1,241,677.21	88,311.20	458,727.74	458,727.74 SI
E0038	LOGISTICA DE BRIGADA AUXILIAR	1100117,150051	1,153,366.01	1,241,677.21	88,311.20	458,727.74	458,727.74 SI
E0038	LOGISTICA DE BRIGADA AUXILIAR	1100117,150051	1,153,366.01	1,241,677.21	88,311.20	458,727.74	458,727.74 SI

E0038	LOGÍSTICA DE BRIGADA	31111-3701- BRIGADA AUXILIAR	1500518,110011	1500518,150051	1,153,356.01	1,241,677.21	0.00	458,727.74	458,727.74	100	A	Porcentaje de solicitudes recibidas, integradas y validadas	100	100	36.13000107	36.13000107	2.4.2	NO	
E0038	LOGÍSTICA DE BRIGADA	31111-3701- LOGÍSTICA DE BRIGADA AUXILIAR	1500518,110011	1500518,150051	1,153,356.01	1,241,677.21	0.00	458,727.74	458,727.74	100	A	Porcentaje de traslados e instalaciones de mobiliario y equipo	100	100	35.72999954	35.72999954	2.4.2	NO	
E0038	LOGÍSTICA DE BRIGADA	31111-3701- LOGÍSTICA DE BRIGADA AUXILIAR	1500518,110011	1500518,150051	1,153,356.01	1,241,677.21	0.00	458,727.74	458,727.74	2.74	COMPONENTE ((A/B)-1)*100	Tasa de variación en el número de solicitudes atendidas	2.74	2.74	2.74000001	-63.29000082	-63.29000082	2.4.2	NO
E0038	LOGÍSTICA DE BRIGADA	31111-3701- LOGÍSTICA DE BRIGADA AUXILIAR	1500518,110011	1500518,150051	1,153,356.01	1,241,677.21	0.00	458,727.74	458,727.74	97.33	A	Porcentaje de solicitudes recibidas, integradas y validadas	97.33	97.33	97.33000183	38.52999878	38.52999878	2.4.2	NO
E0038	LOGÍSTICA DE BRIGADA	31111-3701- LOGÍSTICA DE BRIGADA AUXILIAR	1500518,110011	1500518,150051	1,153,356.01	1,241,677.21	0.00	458,727.74	458,727.74	93.75	A	Porcentaje de entregas de mobiliario	93.75	93.75	93.75	33.5	33.5	2.4.2	NO
E0040	ATENCIÓN A LA JUVENTUD	31111-3704- ATENCIÓN A LA JUVENTUD	1100118,	1500518	1,273,780.68	1,665,539.24	354,844.93	1,620,993.17	1,266,148.24	0	FIN INEGI/ CONAPO	Indicadores del INEGI/ CONAPO	0	0%	0%	0%	0%	2.4.1	NO
E0040	ATENCIÓN A LA JUVENTUD	31111-3704- ATENCIÓN A LA JUVENTUD	1100118,	1500518	1,273,780.68	1,665,539.24	354,844.93	1,620,993.17	1,266,148.24	0	PROPÓSITO	JÓVENES ATENDIDOS/ TOTAL DE JÓVENES ATENDIDOS EN EL AÑO ANTERIOR- 1*100	0	5%	5%	3%	3%	2.4.1	NO
E0040	ATENCIÓN A LA JUVENTUD	31111-3704- ATENCIÓN A LA JUVENTUD	1100118,	1500518	1,273,780.68	1,665,539.24	354,844.93	1,620,993.17	1,266,148.24	0	COMPONENTE	TALLERES DE SENSIBILIZACION/ TOTAL DE TALLERES DE SENSIBILIZACION PROGRAMADO S* 100	0	15%	15%	75%	75%	2.4.1	NO
E0040	ATENCIÓN A LA JUVENTUD	31111-3704- ATENCIÓN A LA JUVENTUD	1100118,	1500518	1,273,780.68	1,665,539.24	354,844.93	1,620,993.17	1,266,148.24	0	ACTIVIDAD 1	DOCUMENTO ELABORADO	0	100%	100%	100%	100%	2.4.1	NO
E0040	ATENCIÓN A LA JUVENTUD	31111-3704- ATENCIÓN A LA JUVENTUD	1100118,	1500518	1,273,780.68	1,665,539.24	354,844.93	1,620,993.17	1,266,148.24	0	COMPONENTE	FORMATO DE VISITA A LAS INSTITUCIONES EDUCATIVAS	0	100%	100%	100%	100%	2.4.1	NO
E0040	ATENCIÓN A LA JUVENTUD	31111-3704- ATENCIÓN A LA JUVENTUD	1100118,	1500518	1,273,780.68	1,665,539.24	354,844.93	1,620,993.17	1,266,148.24	0	ACTIVIDAD 1	TALLERES FORMATIVOS/ TALLERES FORMATIVOS PROGRAMADO S* 100	0	50%	50%	102%	102%	2.4.1	NO
E0040	ATENCIÓN A LA JUVENTUD	31111-3704- ATENCIÓN A LA JUVENTUD	1100118,	1500518	1,273,780.68	1,665,539.24	354,844.93	1,620,993.17	1,266,148.24	0	ACTIVIDAD 2	TALLERES QUE PROMUEVAN EL APEGO FAMILIAR Y LAS BUENAS COSTUMBRES	0	50%	50%	42%	42%	2.4.1	NO

E0040	ATENCIÓN A LA 31111-3704 ATENCIÓN A LA 1500518 JUVENTUD	1,273,780.68	1,965,539.24	354,844.93	1,620,993.17	1,266,148.24	SI	(TALLERES PARA EL DESARROLLO PROFESIONAL / TALLERES PARA EL DESARROLLO PROFESIONAL PROGRAMADO)	COMPONENTE:	0	40%	92%	92% 2.4.1	NO
E0040	ATENCIÓN A LA 31111-3704 ATENCIÓN A LA 1500518 JUVENTUD	1,273,780.68	1,965,539.24	354,844.93	1,620,993.17	1,266,148.24	SI	(TALLERES PARA EL DESARROLLO PROFESIONAL PROGRAMADO)	COMPONENTE:	0	5%	91%	91% 2.4.1	NO
E0040	ATENCIÓN A LA 31111-3704 ATENCIÓN A LA 1500518 JUVENTUD	1,273,780.68	1,965,539.24	354,844.93	1,620,993.17	1,266,148.24	SI	(TALLERES PARA EL DESARROLLO PROFESIONAL PROGRAMADO)	COMPONENTE:	0	15%	214%	214% 2.4.1	NO
E0040	ATENCIÓN A LA 31111-3704 ATENCIÓN A LA 1500518 JUVENTUD	1,273,780.68	1,965,539.24	354,844.93	1,620,993.17	1,266,148.24	SI	(TALLERES PARA EL DESARROLLO PROFESIONAL PROGRAMADO)	COMPONENTE:	0	50%	100%	100% 2.4.1	NO
E0041	GASTOS INDIRECTOS (%)	3,081,854.84	5,152,533.95	0.00	3,536,986.10	3,536,986.10	NO			NO	NO	NO	68 2.2.1	NO
E0049	DIM	0.00	69,900.00	0.00	69,900.00	69,900.00	NO			NO	NO	NO	100 1.5.1	NO
E0057	FERIA 2015	665,665.10	3,165,665.10	0.00	3,160,041.55	3,160,041.55	NO			NO	NO	NO	100 1.5.1	NO
E0060	PLANEACION 31111-4101 PLANEACION 1500518	1,336,604.90	1,607,962.98	15,540.00	1,283,576.64	1,268,036.64	SI	PROYECTOS DE JOVENES CAPACITADOS REALIZADOS/ TOTAL DE PROYECTOS DE JOVENES CAPACITADOS PROGRAMADO	COMPONENTE:	0	0%	0%	0% 1.3.2	NO
E0060	PLANEACION 31111-4101 PLANEACION 1500518	1,336,604.90	1,607,962.98	15,540.00	1,283,576.64	1,268,036.64	SI	PROYECTOS DE JOVENES CAPACITADOS REALIZADOS/ TOTAL DE PROYECTOS DE JOVENES CAPACITADOS PROGRAMADO	COMPONENTE:	0	100% creciente	0%	80% 1.3.2	NO
E0060	PLANEACION 31111-4101 PLANEACION 1500518	1,336,604.90	1,607,962.98	15,540.00	1,283,576.64	1,268,036.64	SI	PROYECTOS DE JOVENES CAPACITADOS REALIZADOS/ TOTAL DE PROYECTOS DE JOVENES CAPACITADOS PROGRAMADO	COMPONENTE:	0	100% creciente	0%	0% 1.3.2	NO
E0060	PLANEACION 31111-4101 PLANEACION 1500518	1,336,604.90	1,607,962.98	15,540.00	1,283,576.64	1,268,036.64	SI	PROYECTOS DE JOVENES CAPACITADOS REALIZADOS/ TOTAL DE PROYECTOS DE JOVENES CAPACITADOS PROGRAMADO	COMPONENTE:	0	5% creciente	0%	0% 1.3.2	NO
E0060	PLANEACION 31111-4101 PLANEACION 1500518	1,336,604.90	1,607,962.98	15,540.00	1,283,576.64	1,268,036.64	SI	PROYECTOS DE JOVENES CAPACITADOS REALIZADOS/ TOTAL DE PROYECTOS DE JOVENES CAPACITADOS PROGRAMADO	COMPONENTE:	0	80% creciente	0%	0% 1.3.2	NO
E0060	PLANEACION 31111-4101 PLANEACION 1500518	1,336,604.90	1,607,962.98	15,540.00	1,283,576.64	1,268,036.64	SI	PROYECTOS DE JOVENES CAPACITADOS REALIZADOS/ TOTAL DE PROYECTOS DE JOVENES CAPACITADOS PROGRAMADO	COMPONENTE:	0	100% creciente	0%	0% 1.3.2	NO
E0060	PLANEACION 31111-4101 PLANEACION 1500518	1,336,604.90	1,607,962.98	15,540.00	1,283,576.64	1,268,036.64	SI	PROYECTOS DE JOVENES CAPACITADOS REALIZADOS/ TOTAL DE PROYECTOS DE JOVENES CAPACITADOS PROGRAMADO	COMPONENTE:	0	100% creciente	0%	0% 1.3.2	NO

E0060	PLANEACION	31111-4101	1100118, 1500518	1,336,604.90	1,607,962.98	15,540.00	1,283,576.64	1,288,036.64	SI	ACTIVIDAD 3	0	80% creciente	0%	0% 1.3.2	NO
Programas derivados evaluados con respecto al total de programas implementados.															
E0060	PLANEACION	31111-4101	1100118, 1500518	1,336,604.90	1,607,962.98	15,540.00	1,283,576.64	1,288,036.64	SI	Documento del Reglamento para la Planeación Municipal autorizado.	0	40% creciente	0%	0% 1.3.2	NO
E0060	PLANEACION	31111-4101	1100118, 1500518	1,336,604.90	1,607,962.98	15,540.00	1,283,576.64	1,288,036.64	SI	ACTIVIDAD 1	0	5% creciente	0%	0% 1.3.2	NO
Actualización de Manuales de operación para la administración pública.															
E0060	PLANEACION	31111-4101	1100118, 1500518	1,336,604.90	1,607,962.98	15,540.00	1,283,576.64	1,288,036.64	SI	ACTIVIDAD 2	0	5% creciente	0%	0% 1.3.2	NO
Porcentaje de aplicación de los manuales de operación para la administración pública															
E0060	PLANEACION	31111-4101	1100118, 1500518	1,336,604.90	1,607,962.98	15,540.00	1,283,576.64	1,288,036.64	SI	COMPONENTE 4	0	5% creciente	0%	0% 1.3.2	NO
Indicadores resultantes en vereda con respecto al Total de Número de reuniones															
E0060	PLANEACION	31111-4101	1100118, 1500518	1,336,604.90	1,607,962.98	15,540.00	1,283,576.64	1,288,036.64	SI	ACTIVIDAD 1	0	100% creciente	0%	0% 1.3.2	NO
reuniones llevadas a cabo en el año actual con respecto a número de reuniones programadas															
E0060	PLANEACION	31111-4101	1100118, 1500518	1,336,604.90	1,607,962.98	15,540.00	1,283,576.64	1,288,036.64	SI	ACTIVIDAD 1	0	30% creciente	30%	30% 1.3.2	NO
Número de jornadas de concientización llevadas a cabo / número total de jornadas programadas															
E0061	MEDIO AMBIENTE Y ECOLOGIA	31111-4001	1100118, 1500518	1,184,701.22	1,135,001.22	14,997.78	1,012,652.11	987,654.33	SI	FIN	0	Salvaguardar la conservación de las zonas naturales protegidas a través de la difusión e implementación de mecanismos para el aprovechamiento sustentable	0%	0% 2.1.4	NO
casos con cumplimiento a lineamientos establecidos por la Normatividad aplicable															
E0061	MEDIO AMBIENTE Y ECOLOGIA	31111-4001	1100118, 1500518	1,184,701.22	1,135,001.22	14,997.78	1,012,652.11	987,654.33	SI	PROPOSITO	0	Aumentar la inversión en preservación del ambiente un 2%	1%	100% 2.1.4	NO
Inversión por capita en ecología, con la finalidad de coadyuvar a la preservación del medio ambiente (Monito de ecología en el año evaluado/ Número de habitantes)															

E0061	MEDIO AMBIENTE Y ECOLOGIA	31111-4001 MEDIO AMBIENTE Y ECO	1100118, 1500518	1,184,701.22	1,135,001.22	14,997.78	1,012,662.11	997,664.33 SI	Variación porcentual de solicitudes de supervisión recibidas en el año actual respecto del año anterior (TSSRAC-TSSRANYTSSR AN)*100	COMPONENTE	0 Atender el 100% de las solicitudes	-16%	-16% 2.1.4	NO
E0061	MEDIO AMBIENTE Y ECOLOGIA	31111-4001 MEDIO AMBIENTE Y ECO	1100118, 1500518	1,184,701.22	1,135,001.22	14,997.78	1,012,662.11	997,664.33 SI	Porcentaje de solicitudes atendidas del total recibido (Cantidad de equipo adquirido)*100	ACTIVIDAD 1	0 Atender el 100% de las solicitudes	100%	100% 2.1.4	NO
E0061	MEDIO AMBIENTE Y ECOLOGIA	31111-4001 MEDIO AMBIENTE Y ECO	1100118, 1500518	1,184,701.22	1,135,001.22	14,997.78	1,012,662.11	997,664.33 SI	Porcentaje de faltas o delitos ambientales cometidos en el año actual respecto del año anterior ((FDAAC-TFDAAN)/FDA AN)*100	ACTIVIDAD 2	0 1 sonómetro	0%	0% 2.1.4	NO
E0061	MEDIO AMBIENTE Y ECOLOGIA	31111-4001 MEDIO AMBIENTE Y ECO	1100118, 1500518	1,184,701.22	1,135,001.22	14,997.78	1,012,662.11	997,664.33 SI	Variación porcentual de faltas o delitos ambientales cometidos en el año actual respecto del año anterior ((FDAAC-TFDAAN)/FDA AN)*100	COMPONENTE	0 Atender el 100% de las faltas o delitos ambientales	-16%	-16% 2.1.4	NO
E0061	MEDIO AMBIENTE Y ECOLOGIA	31111-4001 MEDIO AMBIENTE Y ECO	1100118, 1500518	1,184,701.22	1,135,001.22	14,997.78	1,012,662.11	997,664.33 SI	Porcentaje de denuncias turnadas a la autoridad federal o estatal respecto del total recibidas	ACTIVIDAD 1	0 Atender el 100% de las quejas y denuncias	22%	22% 2.1.4	NO
E0061	MEDIO AMBIENTE Y ECOLOGIA	31111-4001 MEDIO AMBIENTE Y ECO	1100118, 1500518	1,184,701.22	1,135,001.22	14,997.78	1,012,662.11	997,664.33 SI	Porcentaje de minutos elaborados respecto al total de quejas y denuncias recibidas	ACTIVIDAD 2	0 Emitir el 100% de las resoluciones	17%	17% 2.1.4	NO
E0061	MEDIO AMBIENTE Y ECOLOGIA	31111-4001 MEDIO AMBIENTE Y ECO	1100118, 1500518	1,184,701.22	1,135,001.22	14,997.78	1,012,662.11	997,664.33 SI	Variación porcentual de dictámenes emitidos en el año actual respecto al año anterior	COMPONENTE	0 Atender el 100% de las revisiones	0%	0% 2.1.4	NO
E0061	MEDIO AMBIENTE Y ECOLOGIA	31111-4001 MEDIO AMBIENTE Y ECO	1100118, 1500518	1,184,701.22	1,135,001.22	14,997.78	1,012,662.11	997,664.33 SI	Porcentaje de dictámenes elaborados respecto al total de solicitudes recibidas	ACTIVIDAD 1	0 Emitir el 100% de las dictaminaciones de MIA	0%	0% 2.1.4	NO
E0061	MEDIO AMBIENTE Y ECOLOGIA	31111-4001 MEDIO AMBIENTE Y ECO	1100118, 1500518	1,184,701.22	1,135,001.22	14,997.78	1,012,662.11	997,664.33 SI	Variación porcentual de apoyos de COA del año actual respecto al año anterior	COMPONENTE	0 Atender el 100% de las solicitudes de apoyo	0%	0% 2.1.4	NO
E0061	MEDIO AMBIENTE Y ECOLOGIA	31111-4001 MEDIO AMBIENTE Y ECO	1100118, 1500518	1,184,701.22	1,135,001.22	14,997.78	1,012,662.11	997,664.33 SI	Porcentaje de cesulas canalizadas respecto al total de solicitudes recibidas	ACTIVIDAD 1	0 Canalizar el 100% de las solicitudes al IEE	0%	0% 2.1.4	NO
E0061	MEDIO AMBIENTE Y ECOLOGIA	31111-4001 MEDIO AMBIENTE Y ECO	1100118, 1500518	1,184,701.22	1,135,001.22	14,997.78	1,012,662.11	997,664.33 SI	Actualización del programa y aprobación del Ayuntamiento	COMPONENTE	0 Contar con el programa de educación ambiental aprobado	0%	0% 2.1.4	NO







K0134	SDSH PGR PIDMG 2018	2,500,000.00	6,614,977.50	0.00	6,614,415.13	6,614,415.23	NO	NO	NO	NO	100 2.2.1
K0135	MI CASA DIE REC PROP	92,700.00	1,652,700.00	0.00	1,569,132.01	1,569,132.00	NO	NO	NO	NO	95 2.2.1
K0136	PGR INFRAEST PLANTAS TRATAM	15,500,000.00	5,834,731.64	0.00	5,834,731.64	5,834,731.64	NO	NO	NO	NO	100 2.2.1
K0137	PGR INF DE PLANTAS SOLARES	525,000.00	534,577.76	534,577.76	534,577.76	0.00	NO	NO	NO	NO	100 2.2.1
K0138	PGR INFR AGRICOLA 18	1,200,000.00	0.00	0.00	0.00	0.00	NO	NO	NO	NO	0 2.2.1
K0139	PGR MPL REH DISP MED	300,000.00	299,596.74	0.00	257,397.63	257,397.63	NO	NO	NO	NO	85 2.2.1
K0140	MI HOGAR CON VALORES	0.00	94,500.00	0.00	94,500.00	94,500.00	NO	NO	NO	NO	100 2.2.1
K0141	BORDERIA ESTATAL 201	0.00	106,665.00	0.00	106,665.00	106,665.00	NO	NO	NO	NO	100 2.2.1
K0142	Panion Sn Bartolo F	0.00	2,678,926.41	0.00	2,492,752.56	2,492,752.56	NO	NO	NO	NO	93 2.2.1
K0143	PGR CODE 2018 CANCHA	0.00	1,649,819.56	203,323.04	1,843,762.86	1,444,434.64	NO	NO	NO	NO	100 2.2.1
K0144	Pav Av Dr. Hdez Alv	0.00	8,417,364.00	593,446.96	8,418,065.93	7,817,618.97	NO	NO	NO	NO	100 2.2.1
K0145	Pg Infraestructura	0.00	3,626,343.74	186,174.65	3,591,654.65	3,405,480.00	NO	NO	NO	NO	55 2.2.1
K0146	K0146 Pigs Regionales 18	0.00	2,378,113.18	0.00	1,223,932.63	1,223,932.63	NO	NO	NO	NO	60 2.2.1
K0147	K0147 PIGSIS 2018	0.00	2,298,891.18	0.00	1,920,847.43	1,920,847.43	NO	NO	NO	NO	100 2.2.1
K0148	K0148 FOREMOBA 2018	0.00	655,000.00	0.00	655,000.00	655,000.00	NO	NO	NO	NO	50 1.3.3
L0801	SINDICATURA	2,800,000.00	7,468,804.07	0.00	3,789,613.87	3,789,613.87	NO	NO	NO	NO	95 1.3.4
C0012	CONTRALORIA	3,750,136.16	3,717,724.89	85,182.12	3,422,900.12	3,337,718.00	NO	NO	NO	NO	

Presidente Municipal  
Lic. Eduardo Maldonado Garcia



*[Handwritten signature]*

Presidenta de la Comisión de Hacienda  
C.P. María Guadalupe Cano Ortega



Tesorero Municipal  
C.P. Sergio Ortega Mora

Municipio de San Felipe  
 Relacion de Bienes Muebles que Componen el Patrimonio  
 Al 31 de Diciembre de 2018

Codigo	Descripcion del Bien Mueble	Valor en libros
--------	-----------------------------	-----------------

Inserte el vínculo a la publicación de este reporte en su portal de internet; presentarlo a ASEG únicamente en el segundo trimestre de cada año:

[www.aseg.gob.mx](http://www.aseg.gob.mx)

231000216	CAMARA FOTOGRAFICA DE OPERACION PARA PRIMER	2,637.55
231000217	CAMARA FOTOGRAFICA DE OPERACION PARA PRIMER	2,637.55
231000218	CAMARA FOTOGRAFICA DE OPERACION PARA PRIMER	2,637.55
231000219	CAMARA FOTOGRAFICA DE OPERACION PARA PRIMER	2,637.55
231000220	CAMARA FOTOGRAFICA DE OPERACION PARA PRIMER	2,637.55
231000221	CAMARA FOTOGRAFICA DE OPERACION PARA PRIMER	2,637.55
231000222	CAMARA FOTOGRAFICA DE OPERACION PARA PRIMER	2,637.55
231000223	CAMARA FOTOGRAFICA DE OPERACION PARA PRIMER	2,637.55
231000224	CAMARA FOTOGRAFICA DE OPERACION PARA PRIMER	2,637.55
231000225	CAMARA FOTOGRAFICA DE OPERACION PARA PRIMER	2,637.55
231000226	CAMARA FOTOGRAFICA DE OPERACION PARA PRIMER	2,637.55
231000227	CAMARA FOTOGRAFICA DE OPERACION PARA PRIMER	2,637.55
231000231	CAMARA FOTOGRAFICA DE OPERACION PARA PRIMER	2,637.55
231000228	CAMARA FOTOGRAFICA DE OPERACION PARA PRIMER	2,637.55
231000229	CAMARA FOTOGRAFICA DE OPERACION PARA PRIMER	2,637.55
231000230	CAMARA FOTOGRAFICA DE OPERACION PARA PRIMER	2,637.55
231000232	CAMARA FOTOGRAFICA DE OPERACION PARA PRIMER	2,637.55
231000258	CAMARA FOTOGRAFICA DE OPERACION PARA PRIMER	2,637.55
231000233	CAMARA FOTOGRAFICA DE OPERACION PARA PRIMER	2,637.55
231000234	CAMARA FOTOGRAFICA DE OPERACION PARA PRIMER	2,637.55
231000235	CAMARA FOTOGRAFICA DE OPERACION PARA PRIMER	2,637.55
231000236	CAMARA FOTOGRAFICA DE OPERACION PARA PRIMER	2,637.55
231000237	CAMARA FOTOGRAFICA DE OPERACION PARA PRIMER	2,637.55
231000238	CAMARA FOTOGRAFICA DE OPERACION PARA PRIMER	2,637.55
231000239	CAMARA FOTOGRAFICA DE OPERACION PARA PRIMER	2,637.55
231000240	CAMARA FOTOGRAFICA DE OPERACION PARA PRIMER	2,637.55
231000241	CAMARA FOTOGRAFICA DE OPERACION PARA PRIMER	2,637.55
231000242	CAMARA FOTOGRAFICA DE OPERACION PARA PRIMER	2,637.55
231000243	CAMARA FOTOGRAFICA DE OPERACION PARA PRIMER	2,637.55
231000244	CAMARA FOTOGRAFICA DE OPERACION PARA PRIMER	2,637.55
231000245	CAMARA FOTOGRAFICA DE OPERACION PARA PRIMER	2,637.55
231000246	CAMARA FOTOGRAFICA DE OPERACION PARA PRIMER	2,637.55
231000247	CAMARA FOTOGRAFICA DE OPERACION PARA PRIMER	2,637.55
231000248	CAMARA FOTOGRAFICA DE OPERACION PARA PRIMER	2,637.55
231000249	CAMARA FOTOGRAFICA DE OPERACION PARA PRIMER	2,637.55
231000250	CAMARA FOTOGRAFICA DE OPERACION PARA PRIMER	2,637.55
231000251	CAMARA FOTOGRAFICA DE OPERACION PARA PRIMER	2,637.55
231000252	CAMARA FOTOGRAFICA DE OPERACION PARA PRIMER	2,637.55
231000253	CAMARA FOTOGRAFICA DE OPERACION PARA PRIMER	2,637.55
231000254	CAMARA FOTOGRAFICA DE OPERACION PARA PRIMER	2,637.55
231000255	CAMARA FOTOGRAFICA DE OPERACION PARA PRIMER	2,637.55
231000256	CAMARA FOTOGRAFICA DE OPERACION PARA PRIMER	2,637.55
231000257	CAMARA FOTOGRAFICA DE OPERACION PARA PRIMER	2,637.55
231000262	CAMARA FOTOGRAFICA DE OPERACION PARA PRIMER	2,637.55
231000259	CAMARA FOTOGRAFICA DE OPERACION PARA PRIMER	2,637.55
231000260	CAMARA FOTOGRAFICA DE OPERACION PARA PRIMER	2,637.55
231000261	CAMARA FOTOGRAFICA DE OPERACION PARA PRIMER	2,637.55
231000263	CAMARA FOTOGRAFICA DE OPERACION PARA PRIMER	2,637.55
231000264	CAMARA FOTOGRAFICA DE OPERACION PARA PRIMER	2,637.55
231000265	CAMARA FOTOGRAFICA DE OPERACION PARA PRIMER	2,637.55
231000266	CAMARA FOTOGRAFICA DE OPERACION PARA PRIMER	2,637.55
231000267	CAMARA FOTOGRAFICA DE OPERACION PARA PRIMER	2,637.55
231000268	CAMARA FOTOGRAFICA DE OPERACION PARA PRIMER	2,637.55
231000269	CAMARA FOTOGRAFICA DE OPERACION PARA PRIMER	2,637.55



231000329	CAMARA FOTOGRAFICA DE OPERACION PARA PRIMER	2,637.55
231000330	CAMARA FOTOGRAFICA DE OPERACION PARA PRIMER	2,637.55
231000331	CAMARA FOTOGRAFICA DE OPERACION PARA PRIMER	2,637.55
231000332	CAMARA FOTOGRAFICA DE OPERACION PARA PRIMER	2,637.55
231000333	CAMARA FOTOGRAFICA DE OPERACION PARA PRIMER	2,637.55
231000337	CAMARA FOTOGRAFICA DE OPERACION PARA PRIMER	2,637.55
231000334	CAMARA FOTOGRAFICA DE OPERACION PARA PRIMER	2,637.55
231000335	CAMARA FOTOGRAFICA DE OPERACION PARA PRIMER	2,637.55
231000336	CAMARA FOTOGRAFICA DE OPERACION PARA PRIMER	2,637.55
231000338	CAMARA FOTOGRAFICA DE OPERACION PARA PRIMER	2,637.55
231000339	CAMARA FOTOGRAFICA DE OPERACION PARA PRIMER	2,637.55
231000340	CAMARA FOTOGRAFICA DE OPERACION PARA PRIMER	2,637.55
231000341	CAMARA FOTOGRAFICA DE OPERACION PARA PRIMER	2,637.55
231000342	CAMARA FOTOGRAFICA DE OPERACION PARA PRIMER	2,637.55
231000343	CAMARA FOTOGRAFICA DE OPERACION PARA PRIMER	2,637.55
231000344	CAMARA FOTOGRAFICA DE OPERACION PARA PRIMER	2,637.55
231000345	CAMARA FOTOGRAFICA DE OPERACION PARA PRIMER	2,637.55
231000346	CAMARA FOTOGRAFICA DE OPERACION PARA PRIMER	2,637.55
231000347	CAMARA FOTOGRAFICA DE OPERACION PARA PRIMER	2,637.55
231000348	CAMARA FOTOGRAFICA DE OPERACION PARA PRIMER	2,637.55
231000349	CAMARA FOTOGRAFICA DE OPERACION PARA PRIMER	2,637.55
231000350	CAMARA FOTOGRAFICA DE OPERACION PARA PRIMER	2,637.55
231000351	CAMARA FOTOGRAFICA DE OPERACION PARA PRIMER	2,637.55
231000352	CAMARA FOTOGRAFICA DE OPERACION PARA PRIMER	2,637.55
231000353	CAMARA FOTOGRAFICA DE OPERACION PARA PRIMER	2,637.55
231000354	CAMARA FOTOGRAFICA DE OPERACION PARA PRIMER	2,637.55
231000355	CAMARA FOTOGRAFICA DE OPERACION PARA PRIMER	2,637.55
231000356	CAMARA FOTOGRAFICA DE OPERACION PARA PRIMER	2,637.55
231000357	CAMARA FOTOGRAFICA DE OPERACION PARA PRIMER	2,637.55
231000358	CAMARA FOTOGRAFICA DE OPERACION PARA PRIMER	2,637.55
231000359	CAMARA FOTOGRAFICA DE OPERACION PARA PRIMER	2,637.55
231000360	CAMARA FOTOGRAFICA DE OPERACION PARA PRIMER	2,637.55
231000361	CAMARA FOTOGRAFICA DE OPERACION PARA PRIMER	2,637.55
231000362	CAMARA FOTOGRAFICA DE OPERACION PARA PRIMER	2,637.55
231000363	CAMARA FOTOGRAFICA DE OPERACION PARA PRIMER	2,637.55
231000364	CAMARA FOTOGRAFICA DE OPERACION PARA PRIMER	2,637.55
231000002	FONOGRAMAS 24P NATIVOS MODO CINEMA Y 30P	14,990.00
151000304	MULTIFUNCIONAL	2,538.00
231000365	CAMARA FOTOGRAFICA DE OPERACION PARA PRIMER	2,637.55
231000366	CAMARA FOTOGRAFICA DE OPERACION PARA PRIMER	2,637.55
151000303	MULTIFUNCIONAL	2,538.00
231000043	MEM INTERNA	8,159.23
211000032	PROYECTOR XGA 3300 LUM-HDMI	9,764.11
231000367	CAMARA DIGITAL MPXS ZOOM OPTICO 40X	4,499.99
311000001	DOPPLER FETAL PANTALLA LCD A COLOR	2,452.08
231000205	CAMARA 18-135 MM	16,064.10
151000074	COMPUTADORAS SFF AMD, A6-5400 3.60 GHZ, 4GB DDR3	-
151000075	COMPUTADORAS SFF AMD, A6-5400 3.60 GHZ, 4GB DDR3	-
151000076	COMPUTADORAS SFF AMD, A6-5400 3.60 GHZ, 4GB DDR3	-
151000077	COMPUTADORAS SFF AMD, A6-5400 3.60 GHZ, 4GB DDR3	-
151000078	COMPUTADORAS SFF AMD, A6-5400 3.60 GHZ, 4GB DDR3	-
151000079	COMPUTADORAS SFF AMD, A6-5400 3.60 GHZ, 4GB DDR3	-
151000080	COMPUTADORAS SFF AMD, A6-5400 3.60 GHZ, 4GB DDR3	-
151000081	COMPUTADORAS SFF AMD, A6-5400 3.60 GHZ, 4GB DDR3	-
151000082	COMPUTADORAS SFF AMD, A6-5400 3.60 GHZ, 4GB DDR3	-
151000083	MULTIFUNCIONAL MODELO L200 SISTEMA DE TINTA	-
151000096	LAPTOP DELL INSPIRON 3420 PANTALLA 14HD, PROCESADO	-
151000097	LAPTOP DELL INSPIRON 3420 PANTALLA 14HD, PROCESADO	-
151000088	COMPUTADORA 6300 CMT PROCES. INTEL CORE I5	-
111000034	A0400	62,000.00
121000003	A0400	87,993.22
111000032	ESCRITORIO EJECUTIVO 1.50X.70 RECTANGULAR 1	1,500.00
111000035	ESCRITORIO MODULAR PENINSULAR EN L AGLOMERADO	1,785.00
111000033	LIBRERO DE 5 REPISAS DE MADERA COLOR ENCINO	1,200.00
151000084	COMPUTADORA 6300 CMT PROCES. INTEL CORE I5	-
151000085	COMPUTADORA 6300 CMT PROCES. INTEL CORE I5	-
151000086	COMPUTADORA 6300 CMT PROCES. INTEL CORE I5	-
151000087	COMPUTADORA 6300 CMT PROCES. INTEL CORE I5	-
151000089	IMPRESORA COLOR MOSELO CLP 415N	-

191000014	LECTOR BIOMETRICO DE HUELLA AUTONOMO	1,745.52
151000093	COMPUTADORA 8300 4GB, 500G, SIST OPERATIVO WIN	-
151000094	COMPUTADORA 8300 4GB, 500G, SIST OPERATIVO WIN	-
151000095	COMPUTADORA 8300 4GB, 500G, SIST OPERATIVO WIN	-
191000012	LECTOR BIOMETRICO DE HUELLA AUTONOMO	1,745.52
191000013	LECTOR BIOMETRICO DE HUELLA AUTONOMO	1,745.52
151000101	HP LCD NEGRO 19	-
151000098	HP LCD NEGRO 19	-
151000099	HP LCD NEGRO 19	-
151000100	HP LCD NEGRO 19	-
151000102	HP LCD NEGRO 19	-
151000103	HP LCD NEGRO 19	-
151000104	HP LCD NEGRO 19	-
151000066	S/N. CNC148P3BL	-
911000007	CD SOFTWARE PC-CLOCK MX. VERS. 4.2 LICENCIA SIN	9,249.72
121000002	REFRIGERADOR 1 PUERTA	1,480.74
211000005	PICO PROYECTOR LED 858X600 200 LUM 2000:1 NEGRO 3Y	3,306.00
411000016	ENERGIA, 15 LAPTOP HP, SERVIDOR HP Y DEMAS.	-
411000015	CAMIONETA SILVERADO 2500 DOBLE CABINA LS 4X2	-
421000000	MARCA RONTAN	-
111000028	ARCHIVERO METALICO 4 GAVETAS	1,450.00
151000055	LAPTOP 14 INTEL CORE I5 4GB, 500G, WIN 7 PRO WIFI	-
151000056	IMPRESORA COLOR AUTO OFF 17/4 PPM	-
151000057	IMPRESORA COLOR AUTO OFF 17/4 PPM	-
151000058	ODOMETRO MANUAL, RESOLUCION DE 10CM RANGO DE	-
151000059	IMPRESORA COLOR AUTO OFF 17/4 PPM	-
151000060	IMPRESORA COLOR AUTO OFF 17/4 PPM	-
151000061	LAPTOP 14 INTEL CORE I5 4GB, 500G, WIN 7 PRO WIFI	-
151000062	LAPTOP 14 INTEL CORE I5 4GB, 500G, WIN 7 PRO WIFI	-
151000063	S/N. CNC148P3BL	-
151000064	S/N. CNC148P3BL	-
151000065	S/N. CNC148P3BL	-
151000067	IMPRESORA COLOR AUTO OFF 17/4 PPM	-
151000068	IMPRESORA COLOR AUTO OFF 17/4 PPM	-
111000029	ODOMETRO MANUAL, RESOLUCION DE 10CM RANGO DE	1,450.00
111000030	ODOMETRO MANUAL, RESOLUCION DE 10CM RANGO DE	1,450.00
111000031	ARCHIVERO METALICO 4 GAVETAS	1,450.00
411000014	CAMIONETA ECONOLINE VAN 150	-
651000013	RADIO TRANSMISOR 2 W.	5,492.12
671000006	CORTADORA DE METALES 200W 3800 RPM	-
671000007	MAQUINA DE COSER	-
671000008	MAQUINA DE COSER	-
651000014	RADIO TRANSMISOR 2 W.	5,492.12
651000015	RADIO TRANSMISOR 2 W.	5,492.12
651000016	RADIO TRANSMISOR 2 W.	5,492.12
651000017	RADIO TRANSMISOR 2 W.	5,492.12
651000018	RADIO TRANSMISOR 2 W.	5,492.12
651000019	RADIO TRANSMISOR 2 W.	5,492.12
151000071	LAPTOP INTEL CORE I3 2370M 2.40 GHZ, 3MB	-
651000020	RADIO TRANSMISOR 2 W.	5,492.12
651000021	RADIO TRANSMISOR 2 W.	5,492.12
651000022	RADIO TRANSMISOR 2 W.	5,492.12
151000069	COMPUTADORA DE ESCRITORIO TODO EN UNO AMD	-
151000070	COMPUTADORA DE ESCRITORIO TODO EN UNO AMD	-
151000072	LAPTOP INTEL CORE I3 2370M 2.40 GHZ, 3MB	-
111000055	DE 120 DE FTE Y 2.00 DE ALTO	3,660.00
151000073	LAPTOP INTEL CORE I3 2370M 2.40 GHZ, 3MB	-
151000054	SERVIDOR MIL 150 GB, SAS/SATA U DISCO DURO SEAGATE	-
111000086	MESA DE JUNTAS SEMIOVALADA 180 X 120 CMS	3,975.00
111000084	ESCRITORIO SECRETARIAL DE 120 X 75 CON 1 PEDESTAL	3,533.33
111000085	ESCRITORIO SECRETARIAL DE 120 X 75 CON 1 PEDESTAL	3,533.33
151000000	scanner lector de codigos de barra marca Honeywell	-
151000001	CPU ELITE MINITORRE PROC. INTEL CORE I5MEM RAM 4GB	-
421000008	CADENAS DE SEGURIDAD, DOS EJES	38,632.69
671000018	COMPRESOR DE AIRE 50 LTS	2,286.47
211000031	PROYECTOR 3300 LUMENES SVGA 800X600 HDMI,	4,416.67
151000301	NOTEBOOK 15.6 PROC. PENTIUM N370 4GB D.D.8GB WIN 1	4,953.78
151000302	NOTEBOOK 15.6 PROC. PENTIUM N370 4GB D.D.8GB WIN 1	4,953.78
671000019	SIERRA CIRCULAR	1,823.53

671000017	ESMERILADORA DE 9	2,141.17
111000083	RECIBIDOR FABRICADO A BASE DE MADERA	7,787.50
671000004	ESTUFA	-
671000005	PULPO DE 4 COL. EST. JUPITER	-
211000004	MINI COMPONENTE	5,224.52
411000000	MANUAL 5 VELOCIDADES F-A5 MOD 2011	-
111000000	camara digital canon powershot sx30 is 14.1 megapi	-
111000050	PUERTA TIPO BANDERA COLOR NEGRO	18,792.00
151000147	SCANJET DPI USB 2.0	-
151000149	COMPUTADORA PROC. INTEL CORE I5-4570 8GB RAM	-
151000150	COMPUTADORA PROC. INTEL CORE I5-4570 8GB RAM	-
151000151	TELEFONO INALAMBRICO CON 2 AURICULARES	-
911000048	SOFTWARE SISTEMA PARA REGISTRO DE INFRACCIONES	13,920.00
151000156	IMPRESORA 1430W WIFI, PCTRI	-
151000164	PORTATIL PROC. PENTIUM DUAL CORE B970, 4GB DE MEM	-
151000168	PORTATIL PROC. PENTIUM DUAL CORE 2117U, 4GB MEM	-
671000013	HIDROLAVADORA C/BOMBA TRES FACES	-
151000169	IMPRESORA LASER MONOCROMATICA EN NEGRO	-
111000052	MODULO EJECUTIVO CONSTA DE ESCRITORIO, PUENTE,	5,940.00
111000053	SILLON CON DESCANZABRAZOS EN TELA DE IMPORTACION	2,160.00
111000054	SILLON CON DESCANZABRAZOS EN TELA DE IMPORTACION	2,160.00
911000053	LICENCIA DE MICROSOFT OFFICE HOME AND STUDENT 2013	810.00
651000066	FACTURA	41,523.07
151000182	ESCANNER DE PLANOS A COLOR INCLUYE LICENCIA DE	-
111000056	ESCRITORIO EN L CON ARCHIVERO CON ATA METALICA	2,018.40
151000146	MULTIFUNCIONAL DESKJET ADVANTAJE 4615	-
111000049	PUERTA TIPO BANDERA COLOR NEGRO	12,528.00
911000049	LICENCIA DE MICROSOFT OFFICE HOME AND STUDENT 2013	810.00
911000050	LICENCIA DE MICROSOFT OFFICE HOME AND STUDENT 2013	810.00
911000051	LICENCIA DE MICROSOFT OFFICE HOME AND STUDENT 2013	810.00
911000052	LICENCIA DE MICROSOFT OFFICE HOME AND STUDENT 2013	810.00
911000054	LICENCIA DE MICROSOFT OFFICE HOME AND STUDENT 2013	810.00
911000055	LICENCIA DE MICROSOFT OFFICE HOME AND STUDENT 2013	810.00
911000056	LICENCIA DE MICROSOFT OFFICE HOME AND STUDENT 2013	810.00
911000057	LICENCIA DE MICROSOFT OFFICE HOME AND STUDENT 2013	810.00
911000058	LICENCIA DE MICROSOFT OFFICE HOME AND STUDENT 2013	810.00
911000059	KARPESKY ANTIVIRUS 2013 LICENCIA PARA 10 EQUIPOS	960.00
151000152	SERVIDOR DENUEVA GENERACION 6 GB EN RAM D.D. DE 1	-
151000148	SCANJET DPI USB 2.0	-
211000019	PROYECTOR SVGA, 2800 LUMENES	4,170.00
151000153	MULTIFUNCIONAL LASERJET PRO 19PPM NEGRO	-
151000154	IMPRESORA INYECCION DE TINTA EMPRESARIAL	-
211000020	PROYECTOR SVGA, 3000 LUMENES	4,459.58
151000155	SCANNER PROFESIONAL 600 PPP	-
211000021	CAMARA DE VIDEO	2,821.00
151000160	IMPRESORA DE MATRIZ DE PUNTO 9 AGUJAS	-
211000025	MICROFONO INALAMBRICO DIADEMA	3,180.00
151000162	MULTIFUNCIONAL LASERJET PRO 19PPM NEGRO	-
151000163	PORTATIL PROC. CORE I3 2348M 4GB MEM RAM 500 GB D.	-
211000024	RADIOGRABADORA PUERTO USB CON CONTROL REMOTO	1,374.00
151000132	NO BREAK 550VA 120V 8 CONTACTOS	-
911000047	LICENCIA DE USO DE SISTEMA SIMPRECAD (PREDIAL Y	174,000.00
111000048	GABINETE TERMINADO EN ACERO RSISTENTE COLOR ARENA	1,572.00
151000134	FAX LASER	-
151000135	IMPRESORA DE MATRIZ DE PUNTO 9 AGUJAS	-
151000170	LOTE DE 7 COMPUTADORAS PROC. INTEL CORE I3 3240	-
151000127	COMPUTADORA CELERON 4GB, DD500 MONITOR LED HP	-
151000128	COMPUTADORA CELERON 4GB, DD500 MONITOR LED HP	-
151000129	IMPRESORA INYECCION DE TINTA DOBLE CARTA	-
111000047	SILLON TAPIZADO EN PIEL DE ALTA DURACION COLOR	1,740.00
151000130	IMPRESORA LASERJET 21 PPM 600X600 MODELO M451DN	-
151000131	IMPRESORA LASERJET 21 PPM 600X600 MODELO M451DN	-
151000133	NO BREAK 550VA 120V 8 CONTACTOS	-
151000136	TELEFONO INALAMBRICO CON 3 AURICULARES MAS LA	-
151000137	TELEFONO INALAMBRICO CON 3 AURICULARES MAS LA	-
151000138	TELEFONO INALAMBRICO CON 3 AURICULARES MAS LA	-
151000142	COMPUTADORA PROC. INTEL CORE I5-4570 8GB RAM	-
151000139	COMPUTADORA PROC. INTEL CORE I5-4570 8GB RAM	-
151000140	COMPUTADORA PROC. INTEL CORE I5-4570 8GB RAM	-

151000141	COMPUTADORA PROC. INTEL CORE I5-4570 8GB RAM	-
151000143	COMPUTADORA PROC. INTEL CORE I5-4570 8GB RAM	-
151000144	COMPUTADORA PROC. INTEL CORE I5-4570 8GB RAM	-
151000145	MULTIFUNCIONAL VELOCIDAD DE IMPRESION EN NEGRO	-
211000022	BAFLE AMPLIFICADO	3,817.92
671000012	MOTOSIERRA BARRA SOLIDA	-
151000157	PORTATIL ULTRABOOK PROC. CORE I7 6GB, MEM RAM 500G	-
151000158	PORTATIL BOOK 9 PROC. CORE I5 8GB MEM RAM 128 GB D.	-
111000051	LIBRERO A PISO DE 180X80X40 CON 4 ESPACIOS FABRICA	1,966.67
151000159	COMPUTADORA PROC. CORE I3 4GB, DE MEM, 500GB DE D.	-
151000166	TABLET PROC DUAL CORE 1.6 GHZ PANTALLA 10.1 SIST	-
151000161	COMPUTADORA PROC. INTEL CORE I5- 4GB MEM RAM	-
231000032	CAMARA DIGITAL 16 MPX NEGRA	1,447.80
151000165	TABLET PROC DUAL CORE 1.6 GHZ PANTALLA 10.1 SIST	-
151000167	PORTATIL ULTRABOOK PROC. CORE I3-3227UB, 8GB DE	-
151000186	TELEFONO INALAMBRICO CON 2 AURICULARES	-
151000183	TELEFONO INALAMBRICO CON 2 AURICULARES	-
151000184	TELEFONO INALAMBRICO CON 2 AURICULARES	-
151000185	TELEFONO INALAMBRICO CON 2 AURICULARES	-
151000187	FAX TERMICO 9600 KBPS	-
411000026	MIL LITROS TANQUE ELIPTICO	-
211000030	AUXILIAR CONECTOR 3.5 MM	4,464.22
211000029	PROYECTOR 3200 LUMENES	5,684.00
151000297	COMPUTADORA GABINETE SLIM TOWER CORE I3 4GB RAM,	6,960.00
151000298	COMPUTADORA GABINETE SLIM TOWER CORE I3 4GB RAM,	6,960.00
421000007	CADENAS DE SEGURIDAD, DOS EJES	37,462.00
151000299	IMPRESORA LASERJET A COLOR	4,197.00
151000300	IMPRESORA LASERJET A COLOR	4,197.00
151000414	MULTIFUNCIONAL	3,700.00
191000040	T.V. 49 PULG MD-UN49J5200AF	9,800.00
121000050	COLCHON POCKET MAT RESTONIC	7,899.99
611000029	DESMALEZADORA	7,500.00
191000039	complete 800va con regulador de 8 contactos d.d. 1	17,897.63
151000418	MULTIFUNCIONAL	3,480.00
121000055	FUNDA PARA CARPA 4 AGUAS 5 X 10 MTS	11,585.00
121000057	FUNDA PARA CARPA 4 AGUAS 5 X 10 MTS	11,585.00
121000060	FUNDA PARA CARPA 4 AGUAS 5 X 10 MTS	11,585.00
121000063	FUNDA PARA CARPA 4 AGUAS 5 X 10 MTS	11,585.00
121000066	CARPA COMPLETA MODELO DE 4 AGUAS 5X10 MTS	25,065.00
151000419	LED 21", WIDE SCREEN, MONITOR CNC81927TP	14,100.00
691000061	EQUIPO DE RESPIRACION AUTONOMA	38,333.59
621000003	CARRITO DE TRASLADO DE VICESARAS	22,968.00
621000004	DEPILADORA DE CERDOS MANUAL FABRICADA BASE PELADOR	232,000.00
621000005	LAVAMANOS Y ESTERILIZADOR EQUIPO FABRICADO TOTALME	27,840.00
151000421	IMPRESORA EPSON L1300	13,870.00
151000423	WIN 10 PRO	18,690.00
911000088	MICROSOFT OPEN OFFICE STD 2019 GOV 021-10618	298,270.80
121000067	CARPA COMPLETA MODELO DE 4 AGUAS 5X10 MTS	25,065.00
151000413	MULTIFUNCIONAL	3,700.01
691000056	ANCHO Y 1.25 DE ALTURA, CAPACIDAD DE 7 MTS CUBICOS	43,749.99
121000059	FUNDA PARA CARPA 4 AGUAS 5 X 10 MTS	11,585.00
121000064	CARPA COMPLETA MODELO DE 4 AGUAS 5X10 MTS	25,065.00
121000065	CARPA COMPLETA MODELO DE 4 AGUAS 5X10 MTS	25,065.00
121000068	CARPA COMPLETA MODELO DE 4 AGUAS 5X10 MTS	25,065.00
411000089	COLOR EXTERIOR BLANCO NIEVE COLOR INTERIOR GRIS	1,139,966.80
691000059	EQUIPO DE RESPIRACION AUTONOMA	42,954.80
151000427	1000GB D. DURO WINDOWS 10 HOME N/S CPU:9ZH1MR2	11,760.00
691000054	PISTOLETE CASH ESPECIAL CAL. 22 PAVONADO	67,193.00
121000062	FUNDA PARA CARPA 4 AGUAS 5 X 10 MTS	11,585.00
411000090	TRANSMISION DE 6 VEL COLOR BLANCO	1,188,467.56
691000058	ANCHO Y 1.25 DE ALTURA, CAPACIDAD DE 7 MTS CUBICOS	43,750.00
691000060	EQUIPO DE RESPIRACION AUTONOMA	38,333.59
411000091	VEHICULO NUEVO CAMIONETA NP 300 DOBLE CABINA	629,900.00
411000092	NISSAN COLOR PLATA LINEA VERSA DRIVE T/M A/C	183,000.00
151000422	WIN 10 PRO	18,690.00
151000424	WIN 10 PRO	18,690.00
151000425	WIN 10 PRO	18,690.00
151000426	WIN 10 PRO	18,690.00
211000047	ALTAVOZ 15 1000W, PICO, DOS VIAS BASS-REFLEX TIPO,	9,111.00

611000030	DESMALEZADORA USO RUDO 3.0 HP	9,500.01
111000122	SILLON EJECUTIVO RESPALDO MEDIO	4,988.00
211000046	SISTEMA INALAMBRICO CON MICROFONO DE MANO B58	8,700.00
211000049	ALTAVOZ 15 1000W, PICO, DOS VIAS BASS-REFLEX TIPO,	9,111.00
151000416	LAPTOP PANTALLA 14 PRC. AMD RYEN3-2200U 4GB SSD	21,286.00
151000417	LAPTOP PORTATIL PAMTALLA 15.6 PROC. INTEL CI5-8250	23,490.00
111000123	MESA PLEG RECT. 244X76 PLASTICO INFLADO 3 PIEZAS	5,940.01
621000001	MAT P/AREA SACRIFICIO DE GANADO P/CONSUMO HUMANO	21,344.00
671000039	SIERRA RADIAL	297,198.78
191000041	T.V. 49 PULG MD-UN49J5200AF	9,800.00
121000051	COLCHON POCKET MAT RESTONIC	7,899.99
121000052	CAMA MAT. LIBANO	2,400.01
111000124	SILLA PLEGABLE PLASTICO BLANCO C18C/REF 30 PIEZAS	17,099.68
691000055	ANCHO Y 1.25 DE ALTURA, CAPACIDAD DE 7 MTS CUBICOS	43,749.99
691000057	ANCHO Y 1.25 DE ALTURA, CAPACIDAD DE 7 MTS CUBICOS	43,749.99
121000056	FUNDA PARA CARPA 4 AGUAS 5 X 10 MTS	11,585.00
121000058	FUNDA PARA CARPA 4 AGUAS 5 X 10 MTS	11,585.00
121000061	FUNDA PARA CARPA 4 AGUAS 5 X 10 MTS	11,585.00
671000038	LOTE DE HERRAMIENTAS P/CENTRO IMPULSO SAN BARTOLO	229,851.14
151000420	Y ESTUCHE DE TRANSPORTE	18,153.07
621000002	CARRITO DE TRASLADO DE VICESARAS	22,968.00
151000415	CN-OGXY2M-QDC00-87DOF5L	14,650.00
111000121	ESCRITORIO DE MADERA DE 120X60 CON 2 CAJONES	3,150.00
611000031	MOTOSIERRA USO AGRICOLA Y FORESTAL	5,750.00
611000032	TRITURADORA A MOTOR	24,000.01
211000048	ALTAVOZ 15 1000W, PICO, DOS VIAS BASS-REFLEX TIPO,	9,111.00
211000050	ALTAVOZ 15 1000W, PICO, DOS VIAS BASS-REFLEX TIPO,	9,111.00
651000072	RADIO FRECUENCIA DE 136-174 MHZ 128 CANALES 5W VHF	2,707.50
121000053	CAMA MAT. AMSTERDAM	2,400.01
121000054	REFRIGERADOR	6,200.00
971000003	ACTUALIZACION ESPECIAL CONTPAQ NOMINAS 5 USUARIOS	5,515.69
151000296	IMPRESORA INYECCION DE TINTA A COLOR ECOTANK	1,667.50
611000023	DESBROZADORA DE 53 CC	9,610.00
191000035	MAQUINA PALOMERA AL 8 ONZAS 45X40X70 CMS	9,882.10
191000036	CARRITO PARA MAQUINA PALOMERA	3,849.65
151000295	MULTIFUNCIONAL 8.5 ENTRADA USB RESOLUCION ESCANNER	2,161.08
152000000	NAVEGADOR E-TREX 20X COLOR, GLONASS, MICRO SD, USB	4,181.80
151000397	CPU MINITORRE PROC. AMD RYZEN5-2400G 1TB DD, 6 GB	15,544.00
151000399	COMPUTADORA GABINETE SFF RPOC. INTEL CI3-7100 4GB	13,100.00
151000402	COMPUTADORA GABINETE SFF RPOC. INTEL CI5-6500 8GB	15,660.00
971000010	ACTUALIZACION ESPECIAL DE COMPAQ NOMINAS	7,946.00
411000083	BARRA DE TRAFICO, SIRENA, BOCINA, GANCHO, ESTRUCTU	898,000.00
151000395	MMLY6AM001812021FD8589	13,340.00
151000404	DISCO DURO EN ESTADO SOLIDO 960 GB	5,642.00
411000085	BARRA DE TRAFICO, SIRENA, BOCINA, GANCHO, ESTRUCTU	898,000.00
151000405	21.5V5T161180	17,000.00
151000408	21.5 V5T16117	17,000.00
151000410	NO BREAK INTERACTIVO SMARTPRO-3000VA 12V, 2880 KW	26,784.40
291000009	MANIQUI DE ENTRENAMIENTO MEDICO EN VIA AEREA	17,400.00
411000087	LED CON BARRA DE TRAFICO, SIRENA, BOCINA, GANCHO	540,000.00
411000088	LED CON BARRA DE TRAFICO, SIRENA, BOCINA, GANCHO	540,000.00
671000031	GATO PATIN DE 3 TONS	3,799.00
671000032	SOLDADORA TIPO INVERSOR	5,800.00
671000033	COMPRESOR DE AIRE 5HP CON BANDA 1200 RPM	13,920.00
151000398	IMPRESORA TECNOLOGIA DE INYECCION DE TINTA	14,450.00
151000411	NO BREAK INTERACTIVO SMARTPRO-3000VA 12V, 2880 KW	26,784.40
151000412	NO BREAK INTERACTIVO SMARTPRO-3000VA 12V, 2880 KW	26,784.40
211000045	KIT INALAMBRICO COMPUESTO DE BASE RECEPTORA Y 2	5,800.00
661000001	TRIFASICO PARA MONTAJE DE RIEL DIN, VARILLA DE	29,626.40
651000084	18049893, 18049894 Y 18049899	18,500.00
411000084	BARRA DE TRAFICO, SIRENA, BOCINA, GANCHO, ESTRUCTU	898,000.00
411000086	BARRA DE TRAFICO, SIRENA, BOCINA, GANCHO, ESTRUCTU	898,000.00
151000396	CPU MINITORRE PROC. AMD RYZEN5-2400G 1TB DD, 6 GB	15,544.00
151000400	COMPUTADORA GABINETE SFF RPOC. INTEL CI3-7100 4GB	13,100.00
151000401	COMPUTADORA GABINETE SFF RPOC. INTEL CI5-6500 8GB	15,660.00
151000403	COMPUTADORA GABINETE SFF RPOC. INTEL CI5-6500 8GB	15,660.00
671000034	JUEGO DE HERRAMIENTAS AUTOCLE 254 PIEZAS	5,991.40
151000394	MMLY6AM0018130F6838589	13,340.00
151000406	21.5 V5T16114	17,000.00



151000407	21.5 V5T16111	17,000.00
151000409	21.5 V5T16146	17,000.00
111000057	ESCRITORIO EXEPTI	1,436.87
111000058	SILLA EJECUTIVA	1,499.37
151000191	MEM RAM 4GB PANTALLA 18.5	-
151000197	IMPRESORA OFFICEJET DE INYECCION DE TINTA	-
411000030	RADIO AM FM	12,642.00
411000031	RADIO AM FM	12,642.00
151000204	NAVEGADOR COLOR, DE ALTA RECEPCION, TARJETA MICRO	-
151000189	IPAD MINI RETINA WI FI 32 GB PLATA	-
151000190	IMPRESORA	-
151000192	MEM RAM 8GB PANTALLA 18.5	-
151000193	MEM RAM 4GB PANTALLA 18.5	-
611000014	DESBROZADORA 53 CC	972.08
611000015	PODADORA 5.5 HP DOBLE CU	621.67
111000061	CAJONES NEGRO GRAFITO	2,370.00
151000195	IPAD PROC. DUAL CORE 1GHZ, 16 GB	-
411000028	RADIO AM FM	12,642.00
411000029	RADIO AM FM	12,642.00
411000032	RADIO AM FM	12,642.00
411000033	RADIO AM FM	12,642.00
151000199	IMPRESORA LASER SAMSUNG MOD. SLM3320ND MONOCROM	-
151000200	IMPRESORA LASER SAMSUNG MOD. SLM3320ND MONOCROM	-
151000201	MULTIFUNCIONAL MONOCROMATICO	-
911000060	SOFTWARE ACT. I NOMINAS 5 A 5 USUARIOS LOTE	5,315.70
691000009	COMPRESOR 2.5 LTS 2 HP	2,243.13
651000067	RADIO FRECUENCIA DE 136-174 MHZ 128 CANALES 5W VHF	2,707.51
651000068	RADIO FRECUENCIA DE 136-174 MHZ 128 CANALES 5W VHF	2,707.51
651000069	RADIO FRECUENCIA DE 136-174 MHZ 128 CANALES 5W VHF	2,707.51
651000070	RADIO FRECUENCIA DE 136-174 MHZ 128 CANALES 5W VHF	2,707.51
651000071	RADIO FRECUENCIA DE 136-174 MHZ 128 CANALES 5W VHF	2,707.50
611000016	DESBROZADORA 53 CC	2,244.37
411000027	RADIO AM FM	12,642.00
691000010	CONTENEDRO FABRICADO PARA RECOLECATAR BASURA 2.45	16,250.01
691000011	CONTENEDRO FABRICADO PARA RECOLECATAR BASURA 2.45	16,250.00
111000059	ARCHIVERO METALICO 4 GAVETAS COLOR BEIGE	1,755.00
111000060	ARCHIVERO METALICO 4 GAVETAS COLOR BEIGE	1,755.01
151000202	COMPUTADORA PROC. INTEL CORE I3 4330 AGB, D.D. 500	-
151000203	COMPUTADORA PROC. INTEL CORE I3 4330 AGB, D.D. 500	-
911000065	MICROSOFT OFFICE HOME AND STUDENT 2013 EN DVD	885.37
611000017	DESBROZADORA 53 CC	2,244.37
611000018	PODADORA 5.5 HP DOBLE CU	1,307.81
671000014	ESCALERA DE EXTENSION	-
151000198	TABLET GALAXY TAB 3, PENTIUM DUAL 1.6GB MEM,	-
151000196	COMPUTADORA PORTATIL CORE I3 4GB MEM 1 TB D.D.	-
651000073	RADIO KENWOOD DE 136-174 MHZ 16 CANALES 50W VHF	4,576.78
651000074	FUENTE DE PODER RS-20A	1,960.40
151000188	IPAD AIR WI FI 32 GB BLANCA	-
151000194	COMPUTADORA PORTATIL DC2020 4GB, 320GB, 14 WIN8	-
231000042	CAMARA FOTOGRAFICA 11625480-CAM EOS REBEL T5	7,012.05
491000010	MOTOCICLETA YAMAHA MODELOYB125BG 4T 125CC BLANCA	13,895.23
151000292	19.5 S/N. MMLY6AM001530096408504	5,829.00
611000022	MOTOSIERRA 35.8 CC BARRA 14	3,412.50
151000293	IMPRESORA HASTA 680 CPS BIDIRECCIONAL MATRIZ DE	4,060.00
611000021	DESBROZADORA DE 53 CC	9,212.62
151000291	IMPRESORA A COLOR	1,500.00
151000391	CPU DESKTOP CI3 MONITOR ACER 21.5 MMT1LAA00472801	13,580.61
651000083	18037545, 18046659 Y 180446662	18,500.00
651000082	SIRENA DE EMERGENCIA FEDERAL PA300	10,000.00
291000008	DAE PARA ENTRANAMIENTO (Productos de resucitacion)	13,920.00
211000044	PROYECTOR DPL 3600 LUMENES 3D READY	8,200.01
671000030	DESBROZADORA	7,050.00
111000120	LOTE DE 3 ARCHIVEROS DE 4 GAVETAS CORREDERA DE EX	11,832.00
151000392	23-.8 1CR74708WQ	14,200.00
151000390	IMPRESORA MONOCROMATICA 40PPM	4,575.00
221000011	ball pelota 8, 12, 15 y 20 libras, cuerda de ascen	41,200.88
671000029	EQUIPO DE RIEGO AGRICOLA 13 HP 4X4	17,000.00
151000393	23-.8 1CR74709DW	14,200.00
151000289	COMPUTADORA PROC. INTEL CI3 4GB RAM D.D. 1TB,	5,950.80

151000290	IMPRESORA MONOCROMATICA	1,231.92
121000020	3 BANCA VICTORIA	6,000.00
291000003	PINTARRON ELECTRONICO INTERACTIVO MULTITOUCH	12,528.00
121000018	LOTE DE 6 SILLONES DE CORTE CROMADO	10,918.29
121000019	LOTE DE 6 BANCOS DE PEDICURE	3,968.04
121000011	MESA PARA MANICURA CON TRES CAJONES COLORES VIVOS	2,720.00
121000012	MESA PARA MANICURA CON TRES CAJONES COLORES VIVOS	2,720.00
121000013	MESA PARA MANICURA CON TRES CAJONES COLORES VIVOS	2,720.00
121000014	MESA PARA MANICURA CON TRES CAJONES COLORES VIVOS	2,720.00
121000015	MESA PARA MANICURA CON TRES CAJONES COLORES VIVOS	2,720.00
121000016	MESA PARA MANICURA CON TRES CAJONES COLORES VIVOS	2,719.97
121000017	LOTE DE 6 SILLONES DE CORTE INFANTIL	9,759.97
411000047	COLOR ROJO Y AZUL	56,349.90
411000049	COLOR ROJO Y AZUL	56,349.90
151000288	COMPUTADORA PORTATIL PROBOOK CORE I3 4030U	5,622.75
121000005	LAVADORA DE PELO CON TARJA (HIDRAULICOS) CON	6,960.00
121000006	LAVADORA DE PELO CON TARJA (HIDRAULICOS) CON	6,960.00
121000007	LAVADORA DE PELO CON TARJA (HIDRAULICOS) CON	6,960.00
121000008	LAVADORA DE PELO CON TARJA (HIDRAULICOS) CON	6,960.00
121000009	LAVADORA DE PELO CON TARJA (HIDRAULICOS) CON	6,960.00
121000010	LAVADORA DE PELO CON TARJA (HIDRAULICOS) CON	6,960.00
121000021	6 CAJONERAS Y ESPEJO	14,160.00
111000082	SILLAS DE VISITANTE EN TELA COLOR NEGRO	33,630.72
411000048	COLOR ROJO Y AZUL	56,349.90
291000005	LOTE DE 20 GUITARRAS (FUNDA, TAHALY Y FUNDA	20,880.00
291000007	LOTE DE 2 TECLADOS	3,680.00
671000026	GENERADOR 10KW 570CC 18HP	59,725.00
151000389	COMPUTADORA PROC. AMD A8 8900 QUAD CORE 3.1 8GB	11,000.00
151000387	IMPRESORA MATRIZ DE PUNTOS	9,000.00
671000027	MOTOSIERRA 35.8CC BARRA	7,920.00
291000006	LOTE DE 6 VIOLINES (ESTUCHE, BARRA Y BREA)	10,440.00
151000388	MULTIFUNCIONAL	5,800.00
671000028	MOTOSIERRA 35.8CC BARRA	7,920.00
411000034	CHEVROLET COLORADO DOBLE CABINA TRANSMICION	72,270.83
411000035	CHEVROLET COLORADO DOBLE CABINA TRANSMICION	72,270.83
411000036	CHEVROLET COLORADO DOBLE CABINA TRANSMICION	72,270.83
411000037	CHEVROLET SILVERADO MOTOR 5.3 8 CIL TRANSMICION	94,864.79
151000209	DDR3 4GB D.D. 500 MONITOR ACER	310.00
151000210	COMPUTADORA MINITORRE PROC. INTEL CORE I3 4GB RAM	714.01
151000211	COMPUTADORA MINITORRE PROC. INTEL CORE I3 4GB RAM	714.01
151000212	COMPUTADORA MINITORRE PROC. INTEL CORE I3 4GB RAM	714.01
151000213	COMPUTADORA MINITORRE PROC. INTEL CORE I3 4GB RAM	714.01
151000214	COMPUTADORA MINITORRE PROC. INTEL CORE I3 4GB RAM	714.01
151000215	COMPUTADORA MINITORRE PROC. INTEL CORE I3 4GB RAM	714.01
151000216	COMPUTADORA MINITORRE PROC. INTEL CORE I3 4GB RAM	714.01
151000217	COMPUTADORA MINITORRE PROC. INTEL CORE I3 4GB RAM	714.01
151000218	COMPUTADORA MINITORRE PROC. INTEL CORE I3 4GB RAM	714.01
151000219	COMPUTADORA MINITORRE PROC. INTEL CORE I3 4GB RAM	714.01
151000220	IMPRESORA LASER 4800 X 600	129.63
911000061	MICROSOFT OFFICE HOME AND STUDENT 2013 EN DVD	885.37
911000062	MICROSOFT OFFICE HOME AND STUDENT 2013 EN DVD	885.37
911000063	MICROSOFT OFFICE HOME AND STUDENT 2013 EN DVD	885.37
911000064	MICROSOFT OFFICE HOME AND STUDENT 2013 EN DVD	885.37
911000066	MICROSOFT OFFICE HOME AND STUDENT 2013 EN DVD	885.37
911000067	MICROSOFT OFFICE HOME AND STUDENT 2013 EN DVD	885.37
911000068	MICROSOFT OFFICE HOME AND STUDENT 2013 EN DVD	885.37
911000069	MICROSOFT OFFICE HOME AND STUDENT 2013 EN DVD	885.37
911000070	MICROSOFT OFFICE HOME AND STUDENT 2013 EN DVD	885.37
911000071	KARPESKY ANTIVIRUS 2014	1,058.28
151000224	COMPUTADORA MINITORRE PROC. INTEL CORE I3 4GB RAM	714.01
151000221	COMPUTADORA MINITORRE PROC. INTEL CORE I3 4GB RAM	714.01
151000222	COMPUTADORA MINITORRE PROC. INTEL CORE I3 4GB RAM	714.01
151000223	COMPUTADORA MINITORRE PROC. INTEL CORE I3 4GB RAM	714.01
151000225	COMPUTADORA MINITORRE PROC. INTEL CORE I3 4GB RAM	714.01
151000226	COMPUTADORA MINITORRE PROC. INTEL CORE I3 4GB RAM	714.01
151000227	COMPUTADORA MINITORRE PROC. INTEL CORE I3 4GB RAM	714.01
151000228	COMPUTADORA MINITORRE PROC. INTEL CORE I3 4GB RAM	714.01
151000229	COMPUTADORA MINITORRE PROC. INTEL CORE I3 4GB RAM	714.01
151000230	COMPUTADORA MINITORRE PROC. INTEL CORE I3 4GB RAM	714.01

911000073	MICROSOFT OFFICE HOME AND STUDENT 2013 EN DVD	885.37
911000074	MICROSOFT OFFICE HOME AND STUDENT 2013 EN DVD	885.37
911000075	MICROSOFT OFFICE HOME AND STUDENT 2013 EN DVD	885.37
911000076	MICROSOFT OFFICE HOME AND STUDENT 2013 EN DVD	885.37
911000077	MICROSOFT OFFICE HOME AND STUDENT 2013 EN DVD	885.37
911000078	MICROSOFT OFFICE HOME AND STUDENT 2013 EN DVD	885.37
911000079	MICROSOFT OFFICE HOME AND STUDENT 2013 EN DVD	885.37
911000080	MICROSOFT OFFICE HOME AND STUDENT 2013 EN DVD	885.37
911000081	MICROSOFT OFFICE HOME AND STUDENT 2013 EN DVD	885.37
911000082	MICROSOFT OFFICE HOME AND STUDENT 2013 EN DVD	885.37
911000083	KARPESKY ANTIVIRUS 2014	1,058.28
511000025	PISTOLA 9 X 19 MM CAÑON 4.5 CON 2 CARGADORES DE	5,572.97
511000026	PISTOLA 9 X 19 MM CAÑON 4.5 CON 2 CARGADORES DE	5,572.97
511000027	PISTOLA 9 X 19 MM CAÑON 4.5 CON 2 CARGADORES DE	5,572.97
511000028	PISTOLA 9 X 19 MM CAÑON 4.5 CON 2 CARGADORES DE	5,572.97
511000029	PISTOLA 9 X 19 MM CAÑON 4.5 CON 2 CARGADORES DE	5,572.97
511000030	PISTOLA 9 X 19 MM CAÑON 4.5 CON 2 CARGADORES DE	5,572.97
511000031	PISTOLA 9 X 19 MM CAÑON 4.5 CON 2 CARGADORES DE	5,572.97
511000032	PISTOLA 9 X 19 MM CAÑON 4.5 CON 2 CARGADORES DE	5,572.97
511000033	PISTOLA 9 X 19 MM CAÑON 4.5 CON 2 CARGADORES DE	5,572.97
511000034	PISTOLA 9 X 19 MM CAÑON 4.5 CON 2 CARGADORES DE	5,572.97
511000035	PISTOLA 9 X 19 MM CAÑON 4.5 CON 2 CARGADORES DE	5,572.97
511000036	PISTOLA 9 X 19 MM CAÑON 4.5 CON 2 CARGADORES DE	5,572.97
511000037	PISTOLA 9 X 19 MM CAÑON 4.5 CON 2 CARGADORES DE	5,572.97
511000038	PISTOLA 9 X 19 MM CAÑON 4.5 CON 2 CARGADORES DE	5,572.97
511000042	S.D.N.	19,025.03
511000039	PISTOLA 9 X 19 MM CAÑON 4.5 CON 2 CARGADORES DE	5,572.97
511000040	S.D.N.	19,025.03
511000041	S.D.N.	19,025.03
511000043	S.D.N.	19,025.03
511000044	S.D.N.	19,025.03
511000045	S.D.N.	19,025.02
511000046	S.D.N.	19,025.03
511000047	S.D.N.	19,025.03
511000048	S.D.N.	19,025.03
511000049	S.D.N.	19,025.03
511000050	S.D.N.	19,025.03
511000051	S.D.N.	19,025.03
511000052	S.D.N.	19,025.03
511000053	S.D.N.	19,025.03
651000076	TELEFONO DIGITAL 24 TECLAS FLEXIBLES DE 3 LINEAS	2,531.36
651000077	TELEFONO DIGITAL 24 TECLAS FLEXIBLES DE 3 LINEAS	2,531.36
411000038	TUMBABURROS, ESTRUCTURA METALICA, ROLL BARR	34,797.58
151000232	COMPUTADORA CORE I3 3.4GHZ, 4GB, 1TB WIN 8.1	675.00
151000233	COMPUTADORA CORE I3 3.4GHZ, 4GB, 1TB WIN 8.1	675.00
151000234	COMPUTADORA CORE I3 3.4GHZ, 4GB, 1TB WIN 8.1	675.00
411000039	TUMBABURROS, ESTRUCTURA METALICA, ROLL BARR	34,797.58
411000040	TUMBABURROS, ESTRUCTURA METALICA, ROLL BARR	34,797.58
691000025	MOCHILA ESPERSORA, BOMBA SEL ASPERSOR DE LATON	2,632.44
651000078	TELEFONO DIGITAL DE 14 BOTONES	2,009.70
411000041	TUMBABURROS, ESTRUCTURA METALICA, ROLL BARR	34,797.58
691000046	COMPRESORA	3,150.00
151000236	18.5 6CM4341YBZ	1,350.00
291000002	STAND DE 9 MTS CUADRADOS EN SISTEMA DE ALUMINIO	66,004.43
151000237	COPIADORA MULTIFUNCIONAL LASERJET MONOCROMATICA	835.00
231000035	CAMARA DIGITAL 20 MEGAPIXELES PANTALLA LCD 2.7	2,079.01
231000036	CAMARA DIGITAL 20 MEGAPIXELES PANTALLA LCD 2.7	2,079.01
231000037	CAMARA DIGITAL 20 MEGAPIXELES PANTALLA LCD 2.7	2,079.00
211000027	BOCINA AMPLIFICADA	3,360.00
691000016	ANTORCHA DE GOTEIO DE ALEACION DE ALUMINIO, CON	2,957.43
691000017	MOCHILA ESPERSORA, BOMBA SEL ASPERSOR DE LATON	2,632.44
691000018	MOCHILA ESPERSORA, BOMBA SEL ASPERSOR DE LATON	2,632.44
691000019	MOCHILA ESPERSORA, BOMBA SEL ASPERSOR DE LATON	2,632.44
691000020	MOCHILA ESPERSORA, BOMBA SEL ASPERSOR DE LATON	2,632.44
691000021	MOCHILA ESPERSORA, BOMBA SEL ASPERSOR DE LATON	2,632.44
691000022	MOCHILA ESPERSORA, BOMBA SEL ASPERSOR DE LATON	2,632.44
691000023	MOCHILA ESPERSORA, BOMBA SEL ASPERSOR DE LATON	2,632.44
691000024	MOCHILA ESPERSORA, BOMBA SEL ASPERSOR DE LATON	2,632.44
691000026	MOCHILA ESPERSORA, BOMBA SEL ASPERSOR DE LATON	2,632.44

691000027	MOCHILA ESPERSORA, BOMBA SEL ASPERSOR DE LATON	2,632.44
691000028	MOCHILA ESPERSORA, BOMBA SEL ASPERSOR DE LATON	2,632.44
691000029	MOCHILA ESPERSORA, BOMBA SEL ASPERSOR DE LATON	2,632.44
691000030	MOCHILA ESPERSORA, BOMBA SEL ASPERSOR DE LATON	2,632.44
151000242	COMPUTADORA MINITORRE PROC. INTEL CORE I7 8GB RAM	1,744.00
671000016	DESBROZADORA DE 53 CC	-
151000238	COMPUTADORA MINITORRE PROC. INTEL CORE I7 8GB RAM	1,744.00
151000239	COMPUTADORA MINITORRE PROC. INTEL CORE I7 8GB RAM	1,744.00
151000240	COMPUTADORA MINITORRE PROC. INTEL CORE I7 8GB RAM	1,744.00
151000241	COMPUTADORA MINITORRE PROC. INTEL CORE I7 8GB RAM	1,744.00
151000243	COMPUTADORA MINITORRE PROC. INTEL CORE I7 8GB RAM	1,744.00
691000034	MOCHILA ESPERSORA, BOMBA SEL ASPERSOR DE LATON	2,632.44
151000231	IMPRESORA LASER 4800 X 600	129.63
211000026	MICROFONO INALAMBRICO	3,373.99
691000031	MOCHILA ESPERSORA, BOMBA SEL ASPERSOR DE LATON	2,632.44
691000032	MOCHILA ESPERSORA, BOMBA SEL ASPERSOR DE LATON	2,632.44
691000033	MOCHILA ESPERSORA, BOMBA SEL ASPERSOR DE LATON	2,632.44
691000035	MOCHILA ESPERSORA, BOMBA SEL ASPERSOR DE LATON	2,632.44
691000036	MOCHILA ESPERSORA, BOMBA SEL ASPERSOR DE LATON	2,632.44
691000037	MOCHILA ESPERSORA, BOMBA SEL ASPERSOR DE LATON	2,632.44
691000038	MOCHILA ESPERSORA, BOMBA SEL ASPERSOR DE LATON	2,632.44
691000039	MOCHILA ESPERSORA, BOMBA SEL ASPERSOR DE LATON	2,632.44
691000040	MOCHILA ESPERSORA, BOMBA SEL ASPERSOR DE LATON	2,632.44
691000041	MOCHILA ESPERSORA, BOMBA SEL ASPERSOR DE LATON	2,632.44
691000042	MOCHILA ESPERSORA, BOMBA SEL ASPERSOR DE LATON	2,632.44
691000043	MOCHILA ESPERSORA, BOMBA SEL ASPERSOR DE LATON	2,632.44
691000044	MOCHILA ESPERSORA, BOMBA SEL ASPERSOR DE LATON	2,632.44
691000045	MOCHILA ESPERSORA, BOMBA SEL ASPERSOR DE LATON	2,632.44
111000110	SILLA EJECUTIVA ASIENTO Y RESPALDO TAPIZADO EN PIE	5,444.43
151000244	IMPRESORA LASER MONOCROMATICA	404.00
151000245	IMPRESORA LASER MONOCROMATICA	404.00
151000246	IMPRESORA LASER MONOCROMATICA	404.00
151000235	IMPRESORA	296.25
691000015	CONTENEDOR FABRICADO PARA RECOLECTAR BASURA 2.45 X	19,816.67
231000038	CAMARA DIGITAL 20 MEGAPIXELES PANTALLA LCD 2.7	1,890.00
911000072	LICENCIA DE USO SISTEMA INGRECAD	11,890.00
651000025	CLIP DE USO RUDO Y ANTENA	14,128.80
651000026	DE ALIMENTACION KIT DE INSTALACION CON ANTENA	31,515.75
651000027	DE ALIMENTACION KIT DE INSTALACION CON ANTENA	31,515.75
651000028	DE ALIMENTACION KIT DE INSTALACION CON ANTENA	31,515.75
651000029	DE ALIMENTACION KIT DE INSTALACION CON ANTENA	31,515.75
611000008	EQUIPO DE RIEGO DE 3 CON MOTOR 8 HP	-
111000038	LINRERO 1.7 COLOR CAOBA	1,217.07
611000009	CORTASETOS STIHL	-
611000010	DEZMALEZADORA FS-160 C/AUTOCUT Y 3 PTAS	-
111000037	LIBRERO CON PUERTAS 1.7 COLOR CAOBA ECO SYSTEM	1,805.88
651000023	CLIP DE USO RUDO Y ANTENA	14,128.80
651000024	CLIP DE USO RUDO Y ANTENA	14,128.80
111000039	LIBRERO CON PUERTAS 1.7 COLOR CAOBA ECO SYSTEM	1,890.53
611000011	ESMERILADORA 9" GWS24-230	-
663000000	CABEZALES PEATONALES DE 2 LUCES MANO-SILUETA	8,576.75
663000001	CABEZALES PEATONALES DE 2 LUCES MANO-SILUETA	8,576.75
663000002	CABEZAL 3 LUCES RAU TIPO LED	9,110.83
663000003	CABEZAL 3 LUCES RAU TIPO LED	9,110.83
663000004	CABEZAL 3 LUCES RAU TIPO LED	9,110.83
663000005	CABEZAL 3 LUCES RAU TIPO LED	9,110.83
663000006	CABEZAL 3 LUCES RAU TIPO LED	9,110.83
663000007	CABEZAL 3 LUCES RAU TIPO LED	9,110.83
663000008	CABEZAL RAU TIPO LED	9,110.83
663000009	CABEZAL 3 LUCES RAU TIPO LED	9,110.83
491000004	MOTOCICLETA DOBLE PROPOSITO MOD. 2012 250 C.C.	-
491000005	MOTOCICLETA DOBLE PROPOSITO MOD. 2012 250 C.C.	-
491000006	MOTOCICLETA DOBLE PROPOSITO MOD. 2012 250 C.C.	-
111000036	DISPENSADOR DE AGUA	1,291.17
151000385	IMAC 21.5 PANTALLA PANORAMICA PRC. INTEL CORE I5	27,000.00
151000386	IMAC 21.5 PANTALLA PANORAMICA PRC. INTEL CORE I5	27,000.00
411000082	TORQUE 520 LB/FT@1400 R.P.M. TRANSMISION FULLER	1,177,400.00
911000087	PERPETUA NP 21-10583	199,821.60
151000382	PORTATIL IDEAPAD 320-15AST, PROC. AMD A9-9420	11,135.00

311000005	CILINDRO PARA ALTA PRESION	4,800.00
671000025	TALADRO COMBO	4,100.00
411000079	VEHICULO NUEVO COLOR PLATA LINEA NP300 DOBLE	279,155.34
411000081	VEHICULO NUEVO COLOR PLATA LINEA NP300 PICK UP TM	282,534.00
111000102	ESCRITORIO PENINSULAR DE 160 CM DE FRENTE Y LATERA	4,799.99
111000103	ESCRITORIO PENINSULAR DE 160 CM DE FRENTE Y LATERA	4,799.99
121000049	SOCIAL DE SAN BARTOLO	206,217.49
211000043	SOCIAL DE SAN BARTOLO	32,889.99
311000004	SOCIAL DE SAN BARTOLO	150,990.04
231000379	CAMARA PORTATIL (JUEGO DE 2) PARA PATRULLA XMR-100	14,230.30
231000380	CAMARA PORTATIL (JUEGO DE 2) PARA PATRULLA XMR-100	14,230.30
231000381	CAMARA PORTATIL (JUEGO DE 2) PARA PATRULLA XMR-100	14,230.30
231000382	CAMARA PORTATIL (JUEGO DE 2) PARA PATRULLA XMR-100	14,230.30
231000385	CAMARA PORTATIL (JUEGO DE 2) PARA PATRULLA XMR-100	14,230.30
641000003	SUMINISTRO E INSTALACION DE MINISPLIT CAPACIDAD 2	29,000.00
111000098	ESCRITORIO DE TRABAJO CRISTAL TEMPLADO BLANCO	4,799.99
111000099	ESCRITORIO DE TRABAJO CRISTAL TEMPLADO BLANCO	4,799.99
111000100	ESCRITORIO DE TRABAJO CRISTAL TEMPLADO BLANCO	4,799.99
111000101	ESCRITORIO DE TRABAJO CRISTAL TEMPLADO BLANCO	4,799.99
111000106	SILLA EJECUTIVA ASIENTO Y RESPALDO TAPIZADO EN PIE	5,444.43
111000107	SILLA EJECUTIVA ASIENTO Y RESPALDO TAPIZADO EN PIE	5,444.43
111000108	SILLA EJECUTIVA ASIENTO Y RESPALDO TAPIZADO EN PIE	5,444.43
111000109	SILLA EJECUTIVA ASIENTO Y RESPALDO TAPIZADO EN PIE	5,444.43
111000111	SILLA EJECUTIVA ASIENTO Y RESPALDO TAPIZADO EN PIE	5,444.43
111000112	SILLA EJECUTIVA ASIENTO Y RESPALDO TAPIZADO EN PIE	5,444.43
111000113	SILLA EJECUTIVA ASIENTO Y RESPALDO TAPIZADO EN PIE	5,444.43
111000114	SILLA EJECUTIVA ASIENTO Y RESPALDO TAPIZADO EN PIE	5,444.43
151000379	DIADEMA CON 1 AURICULAR SONIDO WIDERBAND	3,990.40
151000376	DIADEMA CON 1 AURICULAR SONIDO WIDERBAND	3,990.40
151000377	DIADEMA CON 1 AURICULAR SONIDO WIDERBAND	3,990.40
151000378	DIADEMA CON 1 AURICULAR SONIDO WIDERBAND	3,990.40
151000380	LOTE DE NO BREAK 1000 VA/500W SISTEMA DE ALIMEN	9,860.00
231000387	VIDEOPROYECTOR 3D READY HDTV, 260W RESOLUCION	18,000.00
651000079	POWER BEAM M5-300AC HATA 5GHZ 1732G788A2062E64E	2,530.93
651000080	ROCKET M5 AC LITE 5HGZ 1731G788A2062B13B	3,849.13
231000373	CAMARA DE SOLAPA BODY FULL HD	9,650.04
121000048	LOTE DE 15 LOCKERS	51,591.00
121000047	LOTE DE 30 LITERAS	193,836.00
411000078	VEHICULO NUEVO COLOR PLATA LINEA NP300 DOBLE	279,155.34
411000080	VEHICULO NUEVO COLOR PLATA LINEA NP300 DOBLE	279,155.34
231000369	CAMARA DE SOLAPA BODY FULL HD	9,650.04
231000370	CAMARA DE SOLAPA BODY FULL HD	9,650.04
231000371	CAMARA DE SOLAPA BODY FULL HD	9,650.04
231000372	CAMARA DE SOLAPA BODY FULL HD	9,650.04
231000374	CAMARA DE SOLAPA BODY FULL HD	9,650.04
231000375	CAMARA DE SOLAPA BODY FULL HD	9,650.04
231000376	CAMARA DE SOLAPA BODY FULL HD	9,650.04
231000377	CAMARA DE SOLAPA BODY FULL HD	9,650.04
111000115	SOCIAL DE SAN BARTOLO	1,128,476.93
231000378	CAMARA DE SOLAPA BODY FULL HD	9,650.04
231000383	CAMARA PORTATIL (JUEGO DE 2) PARA PATRULLA XMR-100	14,230.30
231000384	CAMARA PORTATIL (JUEGO DE 2) PARA PATRULLA XMR-100	14,230.30
231000386	CAMARA PORTATIL (JUEGO DE 2) PARA PATRULLA XMR-100	14,230.30
151000374	MULTIFUNCIONAL	4,990.00
111000104	MESA DE JUNTAS 175 X 120 RECTANGULAR CUBIERTA MELA	5,597.49
111000105	MESA DE JUNTAS 175 X 120 RECTANGULAR CUBIERTA MELA	5,597.49
191000038	SOCIAL DE SAN BARTOLO	44,096.00
151000375	2 MONITORES HP P202 DE 19	51,045.04
651000081	ANTENA SECTORIA 19DBI120 AM5P11508	3,638.63
151000280	NAVEGADOR GPS WINDOWS MOBILE 6.5 533 MHZ,	1,230.00
611000020	DESBROZADORA AGRICOLA	6,500.00
151000287	LOTE DE 20 COMPUTADORAS MICRO TORRE PROC. INTEL	75,567.04
231000041	CAMARA DIGITAL 16 MPX ZOOM OPTICO 36X	2,399.20
231000040	CAMARA DIGITAL 20.1 MPX ZOOM OPTICO COLOR PLATA	2,375.20
231000039	CAMARA DIGITAL 20.1 MPX ZOOM OPTICO 5X PANTALLA	1,566.67
631000000	REVOLVEDORA 1 SACO OLLA DE METAL	5,055.41
611000019	EQUIPO DE RIEGO DE 3 CON MOTOR 8 HP	6,230.00
631000001	MOTOR 9HP STD CON CUÑERO	1,900.84
151000370	COMPUTADORA PROC. INTEL CORE I5 6600 8 GB MEM RAM	8,092.50

411000065	4X4 2 VELOCIDADES, DEMAS ESPECIFICACIONES EN FACTU	1,546,919.81
611000026	PODADORA 150CC	12,000.00
111000097	LOTE DE 166 SILLAS PLEGABLES EN ACERO REFORZADO	49,998.20
411000073	BALIZAMIENTO Y PINTURA FORTASEG 2017	198,499.20
411000074	BALIZAMIENTO Y PINTURA FORTASEG 2017	198,499.20
411000077	ADAPTACION A AUTOPATRULLA, TORRETA, SIRENA, BOCINA	747,500.01
411000071	TORRETA EXT. CON BOCINA Y AMPLIFICADOR, TUMBABURRO	539,980.00
411000075	BALIZAMIENTO Y PINTURA FORTASEG 2017	198,499.20
411000076	ADAPTACION A AUTOPATRULLA, TORRETA, SIRENA, BOCINA	747,500.01
691000053	BOMBA SUMERGIBLE	13,804.00
611000025	PODADORA DE 21	9,500.00
121000028	EN CED. 30 DE 1 1/2 Y LONA DE 18 ONZAS	24,999.50
121000029	EN CED. 30 DE 1 1/2 Y LONA DE 18 ONZAS	24,999.50
411000064	OVERDRIVE CAP. 3140 KG DIR HIDRAULICA BLANCO	848,083.67
221000010	ESTACION DE ENTRETENIMIENTO PARA CROSSFIT	217,391.00
151000372	IMPRESORA	3,650.00
151000373	IMPRESORA	3,650.00
411000072	BALIZAMIENTO Y PINTURA FORTASEG 2017	198,499.20
291000004	TELESCOPIO TASCOS LUMINOVA 900X	2,234.25
611000027	DESBROZADORA DE 53	15,100.00
611000028	DESBROZADORA DE 53	15,100.00
411000070	TORRETA EXT. CON BOCINA Y AMPLIFICADOR, TUMBABURRO	539,980.00
671000024	SOPLADORA DE MOCHILA	10,675.00
151000369	MULTIFUNCIONAL SISTEMA DE TINTA CONTINUA	4,285.12
151000371	PROYECTOR 3600 LUMENES 3D READY, 576P EDTV 1:3	7,650.00
151000348	120V 10 CONTACTOS	1,684.61
151000363	DE PICOS	1,609.50
151000364	DE PICOS	1,609.50
151000365	DE PICOS	1,609.50
151000349	120V 10 CONTACTOS	1,684.61
151000350	120V 10 CONTACTOS	1,684.61
151000351	120V 10 CONTACTOS	1,684.61
151000341	18.5 CN0HN22V7287272PCAGB	11,470.00
151000366	DELL 18.5	11,780.00
151000367	DELL 18.5	11,780.01
111000096	DISPLAY DE ALUMINIO 2.88 X 2.18	10,836.33
151000344	LED DE 21	27,750.00
151000345	LED DE 21	27,750.00
151000346	LED DE 21	27,750.00
151000347	LED DE 21	27,750.00
151000352	OPTICA SATA TV QUADRO H620 CON 2 GB	59,484.90
151000353	OPTICA SATA TV QUADRO H620 CON 2 GB	59,484.90
151000354	OPTICA SATA TV QUADRO H620 CON 2 GB	59,484.90
151000355	OPTICA SATA TV QUADRO H620 CON 2 GB	59,484.90
151000362	IMPRESORA MULTIFUNCIONAL ESCANEADO TAMAÑO OFICIO	5,365.00
641000002	DE 3 VEL.	15,370.83
411000062	VEHICULO TSURU GSI T/M ED. MILLON Y MEDIO 2017	134,166.67
151000356	DIADEMA CON 1 AURICULAR SONIDO WIDERBAND MICROFONO	2,146.00
151000357	DIADEMA CON 1 AURICULAR SONIDO WIDERBAND MICROFONO	2,146.00
151000358	DIADEMA CON 1 AURICULAR SONIDO WIDERBAND MICROFONO	2,146.00
151000359	DIADEMA CON 1 AURICULAR SONIDO WIDERBAND MICROFONO	2,146.00
151000360	DIADEMA CON 1 AURICULAR SONIDO WIDERBAND MICROFONO	2,146.00
151000361	DIADEMA CON 1 AURICULAR SONIDO WIDERBAND MICROFONO	2,146.00
641000001	EVAPORADOR PERFIL MEDIO UNIDAD CONDENSADORA	559,366.96
411000063	VEHICULO TSURU GSI T/M ED. MILLON Y MEDIO 2017	134,166.67
971000009	ACTUALIZACION DE COMPAQI NOMINAS 5 USUARIOS	7,813.57
151000342	MULTIFUNCIONAL	3,131.12
151000343	MULTIFUNCIONAL	3,131.12
971000006	KARPERSKY ANTIVIRUS 2017	384.54
971000007	KARPERSKY ANTIVIRUS 2017	384.54
971000008	KARPERSKY ANTIVIRUS 2017	384.54
151000368	SCANNER TIPO ADF CAPACIDAD 50 HOJAS	8,455.00
111000077	TRABAJO INCLUYEMODULO DE 120 CMS CON PUERTA	6,706.00
151000256	IMPRESORA 19 PPM NEGRO	215.00
151000257	IMPRESORA 19 PPM NEGRO	215.00
151000247	MULTIFUNCIONAL LASER 29 PPM NEGRO	499.00
151000248	MULTIFUNCIONAL LASER 29 PPM NEGRO	499.00
151000249	MULTIFUNCIONAL LASER 29 PPM NEGRO	499.00
151000250	MULTIFUNCIONAL LASER 29 PPM NEGRO	499.00

151000251	MULTIFUNCIONAL LASER 29 PPM NEGRO	499.00
971000001	ANTIVIRUS KASPERSKY	609.00
151000278	NAVEGADOR GPS WINDOWS MOBILE 6.5 533 MHZ,	1,230.00
151000279	NAVEGADOR GPS WINDOWS MOBILE 6.5 533 MHZ,	1,230.00
151000252	COMPUTADORA PROC. INTEL CI3 4GB, DD 50GB, WIN 7	1,282.00
111000062	ESCRITORIO SECRETARIAL RECTANGULAR DE 180 X 60	1,911.00
111000063	ESCRITORIO SECRETARIAL RECTANGULAR DE 180 X 60	1,911.00
111000071	DESPACHADOR DE AGUA	1,662.50
151000253	COMPUTADORA PROC. INTEL CI3 4GB, DD 50GB, WIN 7	1,282.00
151000265	LAPTOP PROC. CORE I7 MEM 8G, D.D. 1TB, 15.6 WIN 8.	1,370.00
151000258	LAPTOP PROC. CORE I7 MEM 8G, D.D. 1TB, 15.6 WIN 8.	1,370.00
151000263	LAPTOP PROC. CORE I7 MEM 8G, D.D. 1TB, 15.6 WIN 8.	1,370.00
151000264	LAPTOP PROC. CORE I7 MEM 8G, D.D. 1TB, 15.6 WIN 8.	1,370.00
151000266	LAPTOP PROC. CORE I7 MEM 8G, D.D. 1TB, 15.6 WIN 8.	1,370.00
151000267	COMPUTADORA PROC. CORE I7 MEM 8GB, WIN 7/8	1,464.40
621000000	LOTE DE MUEBLES	35,078.40
111000073	SILLON EJECUTIVO TAPIZADO EN TELA COLOR NEGRO	875.00
111000074	SILLON EJECUTIVO TAPIZADO EN TELA COLOR NEGRO	875.00
151000281	DISCO DURO EXTERNO 4-TB EXPANSION ESCRITORIO	284.30
211000028	EQUIPO DE PERIFONEO	2,100.00
151000254	COMPUTADORA PROC. AMD A 1 PRO 8GB RAM DD 1TB	1,420.00
151000255	WEB CAMARA FULL HD 1080P FOTO 15 MPX	95.00
111000072	LOTE DE MUEBLES	75,028.80
111000067	ARCHIVERO METALICO DE 4 GAVETAS COLOR NEGRO	2,009.00
111000064	ARCHIVERO METALICO DE 4 GAVETAS COLOR NEGRO	2,009.00
111000065	ARCHIVERO METALICO DE 4 GAVETAS COLOR NEGRO	2,009.00
111000066	ARCHIVERO METALICO DE 4 GAVETAS COLOR NEGRO	2,009.00
111000068	ARCHIVERO METALICO DE 4 GAVETAS COLOR NEGRO	2,009.00
111000069	ARCHIVERO METALICO DE 4 GAVETAS COLOR NEGRO	2,009.00
111000070	ARCHIVERO METALICO DE 4 GAVETAS COLOR NEGRO	2,009.00
151000273	COMPUTADORA G1 DESKTOP MINI PRO INTEL CORE I5	1,463.92
221000006	SET DE PESAS	6,755.00
151000277	VIDEOPROYECTOR 4200 LUMENES RED, CONTRASTE	1,575.00
151000275	TRITURADORA CORTE CRUZADO	228.50
151000276	PROYECTOR 3000 LUMENES	625.00
151000259	COMPUTADORA PROC. CORE I5 MEM 8G, D.D. 500	1,140.00
151000260	IMPRESORA MONOCROMATICA	399.00
151000261	IMPRESORA MONOCROMATICA	399.00
151000262	VIDEOCAMARA HANDYCAM	430.00
151000268	IMPRESORA 600 X 600 DPI	767.92
151000269	ESCANNER ALIMENTADOR AUTOMATICO DE DOCUMENTOS	2,227.20
151000270	IMPRESORA MATRIZ DE PUNTOS	597.40
151000271	COMPUTADORA PROC. INTEL CI3 4GB, DD 500GB, WIN 8	1,165.80
151000272	COMPUTADORA PROC. INTEL CI3 4GB, DD 500GB, WIN 8	1,276.00
151000274	COMPUTADORA G1 DESKTOP MINI PRO INTEL CORE I5	1,463.92
651000003	RADIO MOVIL DIGITAL MOTOROLA MOD. XTL1500 CON OPER	21,200.04
651000000	RADIO MOVIL DIGITAL MOTOROLA MOD. XTL1500 CON OPER	21,200.04
651000001	RADIO MOVIL DIGITAL MOTOROLA MOD. XTL1500 CON OPER	21,200.04
651000002	RADIO MOVIL DIGITAL MOTOROLA MOD. XTL1500 CON OPER	21,200.04
651000004	RADIO MOVIL DIGITAL MOTOROLA MOD. XTL1500 CON OPER	21,200.04
651000005	RADIO MOVIL DIGITAL MOTOROLA MOD. XTL1500 CON OPER	21,200.04
111000008	MODULOS DE MADERA CON URNA DE VIDRIO	531.25
111000005	MODULOS DE MADERA CON URNA DE VIDRIO	531.25
111000006	MODULOS DE MADERA CON URNA DE VIDRIO	531.25
111000007	MODULOS DE MADERA CON URNA DE VIDRIO	531.25
111000009	MODULOS DE MADERA CON URNA DE VIDRIO	531.25
111000010	MODULOS DE MADERA CON URNA DE VIDRIO	531.25
111000011	MODULOS DE MADERA CON URNA DE VIDRIO	531.25
111000012	MODULOS DE MADERA CON URNA DE VIDRIO	531.25
111000013	HP MIKL 150 GB, E5504 SAS/SATA U DISCO DURO SEAGAT	12,875.00
111000004	CONJUNTO SECRETARIAL LINEA MODULAR COLOR NEGRO	1,265.42
111000001	LIBRERO LINEA TRADICIONAL	1,309.93
111000002	LIBRERO LINEA TRADICIONAL	1,309.93
111000003	CONJUNTO SECRETARIAL LINEA MODULAR COLOR NEGRO	1,265.42
221000003	BICICLETA SPINING GYM COMPUT MARCA DUNLOP	4,913.64
231000000	CAMARA DIGITAL 12.1 MEGAPIXELES	649.57
231000001	CAMARA DIGITAL 12.1 MEGAPIXELES	649.57
221000000	BICICLETA FIJA MAGNETICA CON SENSOR DE PULSO	1,403.64
221000001	BICICLETA FIJA MAGNETICA CON SENSOR DE PULSO	1,403.63

221000002	BICICLETA SPINING GYM COMPUT MARCA DUNLOP	4,913.64
151000004	FAX MOD. L90 LASSER CON TELEFONO	-
151000007	COMPUTADORA PROCESADOR CORE I8 2120 4GB, MEM RAM	-
151000008	PROYECTOR MODELO JD5123 2700 LUMENES	-
211000001	MICROFONO	1,733.33
151000012	IMPRESORA LASER MOD. ML-3310 33PPM	-
151000013	IMPRESORA LASER MOD. P-2035 PTO PARALELO	-
151000009	IMPRESORA LASER MONOCROMATICA DUPLEX MOD. E260DN	-
151000010		-
611000006	BOMBA IND 1/2 HP 1.5 X 1.25	-
151000011	SWITCH 16 PTOS 0/100/1000 +4 DUAL	-
611000000	MOTOBOMBA EQUIPO DE RIEGO	-
651000010	RADIO PORTATIL MOTOROLA MOD. EP4 BANDA VHF	2,563.60
651000011	RADIO PORTATIL MOTOROLA MOD. EP4 BANDA VHF	2,563.60
121000000	VITRINAS DE MADERA	1,487.50
121000001	VITRINAS DE MADERA	1,487.50
191000011	MUEBLE DE MADERA PARA TORNO ALFARERO	1,275.00
151000014	NO BREAK APC BACK UPS PRO 1000 PERP	-
151000015	NO BREAK APC BACK UPS PRO 1000 PERP	-
151000016	FUENTE CONVENCIONAL ASTRON RS-20A-BB	-
611000002	PODADORA 5.5 HP DOBLE CU	-
611000003	PODADORA 5.5 HP DOBLE CU	-
191000028	CAMARA MOVIL TIPO DOMO PTZ	3,910.65
611000005	MOTOSIERRA DE 20 50.2CC	-
151000006	COMPUTADORA PROCESADOR INTEL CORE I5 QUAD-CORE	-
691000012	CONTENEDOR FABRICADO PARA RECOLECTAR BASURA 2.45 X	19,333.33
671000015	GATO HIDRAULICO 3.5 TONS	-
651000075	TELEFONO DIGITAL 24 TECLAS FLEXIBLES PANTALLA 3	2,500.86
231000034	CAMARA DIGITAL 16 MPX INCLUYE FUNDA COLOR NEGRO Y	1,223.17
231000033	CAMARA DIGITAL 18 MPX VEL HASTA 5 CUADRADOS POR	9,533.33
691000013	CONTENEDOR FABRICADO PARA RECOLECTAR BASURA 2.45 X	19,333.33
691000014	CONTENEDOR FABRICADO PARA RECOLECTAR BASURA 2.45 X	19,333.33
151000205	CPU PROC. CORE I7 4770 4GB MEM RAM, D.D. 50GB, WIN	773.75
151000206	CPU PROC. CORE I7 4770 4GB MEM RAM, D.D. 50GB, WIN	773.75
321000000	KIT ALCOHOLIMETRO MOD 7000	2,204.00
191000021	DISCO DURO 2 TERABYTE	3,236.40
191000022	DISCO DURO 2 TERABYTE	3,236.40
191000023	CAMARA MOVIL TIPO DOMO PTZ	3,506.10
191000024	CAMARA MOVIL TIPO DOMO PTZ	3,506.10
191000025	CAMARA MOVIL TIPO DOMO PTZ	3,910.65
191000026	CAMARA MOVIL TIPO DOMO PTZ	3,910.65
191000027	CAMARA MOVIL TIPO DOMO PTZ	3,910.65
191000029	CAMARA MOVIL TIPO DOMO PTZ	3,910.65
191000033	SUMINISTRO Y COLOCACION DE POSTE CONICO CIRCULAR D	4,315.20
191000030	CAMARA MOVIL TIPO DOMO PTZ	3,910.65
191000031	PANTALLA LED 32 PULG	5,394.00
191000032	PANTALLA LED 32 PULG	5,394.00
191000034	SUMINISTRO Y COLOCACION DE POSTE CONICO CIRCULAR D	4,315.20
111000081	SILLA EJECUTIVA DE MALLA EN COLOR NEGRO	1,898.75
191000019	DVR 16 CANALES GRABADORA DE VIDEO	4,899.55
191000020	DVR 16 CANALES GRABADORA DE VIDEO	4,899.55
111000078	SILLA EJECUTIVA DE MALLA EN COLOR NEGRO	1,898.75
111000079	SILLA EJECUTIVA DE MALLA EN COLOR NEGRO	1,898.75
111000080	SILLA EJECUTIVA DE MALLA EN COLOR NEGRO	1,898.75
151000053	IMPRESORA MULTIFUNCIONAL AL-2031	-
151000286	IMPRESORA SISTEMA DE TINTA CONTINUO	1,105.01
221000007	BICICLETA DE EJERCICIO AERO GYM	2,223.33
221000008	BICICLETA DE EJERCICIO AERO GYM	2,223.33
221000009	BICICLETA DE EJERCICIO AERO GYM	2,223.33
311000000	TRASVASADOR	3,371.25
211000042	PROYECTOR 3300 LUMENES	8,748.33
151000338	18.5	11,205.00
151000339	CPU PROC. INTEL CI7 8GB RAM D.D. 1TB	16,182.00
211000038	MICROFONO INALAMBRICO, RFECEPTOR INALAMBRICO BLX-	6,935.00
111000095	CON CAJÓN DE ARCHIVO Y UNO PARALELO	4,387.50
151000336	COMPUTADORA PROC. INTEL CORE I3 GTA GENERACION	10,893.75
151000337	IMPRESORA A COLOR	3,990.00
151000340	COMPUTADORA PROC. INTEL CORE I3 GABINETE SLIM PRO	12,675.00
211000039	BAFLE ACTIVO ALTAVOZ 2 VIAS 1000 W DE POTENCIA	12,232.20



211000040	BAFLE ACTIVO ALTAVOZ 2 VIAS 1000 W DE POTENCIA	12,232.20
211000041	BAFLE ACTIVO ALTAVOZ 2 VIAS 1000 W DE POTENCIA	12,232.20
911000086	LICENCIA MICROSOFT OFFICE STANDAR 2016 GOBIERNO	95,807.88
671000023	DESBROZADORA DE GASOLINA	3,016.12
641000000	MINISPLIT DE 2 TONS, 220V, MONOFASICO	19,000.00
611000007	MOTOBOMBA ELECTRICA	-
211000002	TELEVISION DE 32 INCLUYE SOPORTE MOD. LN-32D403	3,063.75
411000001	CHEVROLET SILVERADO 2500 DOBLE CABINA 1.5 4X2	-
411000002	CHEVROLET SILVERADO 2500 DOBLE CABINA 1.5 4X2	-
411000003	CHEVROLET SILVERADO 2500 DOBLE CABINA 1.5 4X2	-
411000004	CHEVROLET SILVERADO 2500 DOBLE CABINA 1.5 4X2	-
151000018	NETBOOK PROCESADOR INTEL ATOM PANTALLA 10.1 MEM	-
671000001	PLUMA HIDRAULICA P/MOTOR	-
911000000	SAP ECC 6.0	11,975.70
911000001	SAP ECC 6.0	11,975.70
911000002	SAP ECC:6.0	11,975.70
911000003	SAP ECC 6.0	11,975.70
911000004	SAP ECC 6.0	11,975.70
911000005	SAP ECC 6.0	11,975.70
491000000	MOTOCICLETA BEAT 2012	-
211000003	TELEVISION DE 32 INCLUYE SOPORTE MOD. LN-32D403	3,063.75
111000023	ESCRITORIO RECTANGULAR DE MELAMINA 180X60X75 1	1,634.00
111000024	ESCRITORIO RECTANGULAR DE MELAMINA 180X60X75 1	1,634.00
111000025	ESCRITORIO RECTANGULAR DE MELAMINA 180X60X75 1	1,634.00
111000026	ESCRITORIO RECTANGULAR DE MELAMINA 180X60X75 1	1,634.00
111000027	ESCRITORIO RECTANGULAR DE MELAMINA 180X60X75 1	1,634.00
151000019	IMPRESORA COLOR PHASER 6000 B COLOR	-
151000021	COMPUTADORA MAC MONITOR LED 20	-
911000006	LICENCIA DE USO SISTEMA NOMINA CAD	11,020.00
151000043	S1933	-
151000044	S1933	-
151000045	S1933	-
151000046	S1933	-
151000047	S1933	-
151000048	S1933	-
151000049	S1933	-
151000050	S1933	-
151000051	S1933	-
151000052	S1933	-
411000006	DODGE RAM 2500 CREW CAB SLT 4X2 PLATA BRILLANTE	-
411000010	TUMBABURROS, DEFENSA TRASERA	-
411000007	DODGE WAWON CARGO VAN	-
411000008	TUMBABURROS, DEFENSA TRASERA	-
411000009	TUMBABURROS, DEFENSA TRASERA	-
411000011	TUMBABURROS, DEFENSA TRASERA	-
411000012	TUMBABURROS, DEFENSA TRASERA	-
411000013	TUMBABURROS, DEFENSA TRASERA	-
111000016	DESPACHADOR DE AGUA	1,306.25
151000042	COMPUTADORA THINKCENTER M91P PROCESADOR CORE I7	-
671000000	GATO XL 3.5 TONS	-
651000012	SCANNER DE RF MULTIBANDA	7,713.45
111000014	ESCRITORIO PENINSULAR EN AGLOMERADO 28MM 1.40X1.20	1,662.50
111000015	ARCHIVERO DE 4 GAVETAS DE MADERA	1,691.00
151000029	PLOTTER	-
111000017	TELEFONO MULTILINEA	1,306.25
291000000	TOLDO CON ESTRUCTURA 6X 3 MTS	1,619.55
291000001	TOLDO CON ESTRUCTURA 6X 3 MTS	1,619.55
151000017	IMPRESORA MULTIFUNCIONAL USB, WIFI	-
111000020	KIT TURNADOR PARA INTERIORES MODELO TCP4-2Z-I	1,591.25
111000021	KIT TURNADOR PARA INTERIORES MODELO TCP4-2Z-I	1,591.25
111000022	MODULO DE RECEPCION DUPLEX 3 MTS FRENTE CON	8,607.00
151000020	LAPTOP	-
191000018	DISPENSADOR DE AGUA	2,402.50
151000036	IMPRESORA 30PPM 1200X 1200	-
151000037	COMPUTADORA PROCESADOR INTEL CORE I3 2120	-
151000038	COMPUTADORA PORTATIL NETBOOK LT4002M-MX	-
151000039	IMPRESORA 4PPM 1200X 1200	-
151000040	IMPRESORA 40 PPM 1200X1200	-
151000041		-


151000022	COMPUTADORA PORTATIL G470 PROCESADOR INTEL I5	-
151000026	LAPTOP 630 CI3 2G, 320G, INCLUYE MALETIN	-
151000027	LAPTOP 630 CI3 2G, 320G, INCLUYE MALETIN	-
151000028	LAPTOP 630 CI3 2G, 320G, INCLUYE MALETIN	-
151000030	IMPRESORA LASERJET 21PPM	-
151000031	COMPUTADORA BUNDLE AIO	-
151000032	COMPUTADORA BUNDLE AIO	-
151000033	COMPUTADORA BUNDLE AIO	-
151000034	COMPUTADORA BUNDLE AIO	-
151000035	COMPUTADORA BUNDLE AIO	-
761000008	ASNO PARDO SEÑA PART PIC Y V.B.B.C R DE M MACHO	6,750.00
151000023	COMPUTADORA PRO 8200 4G, 1T, MONITOR HP LV1911	-
151000024	COMPUTADORA PRO 8200 4G, 1T, MONITOR HP LV1911	-
151000025	COMPUTADORA PRO 600 CI3, 2120, 4G, 500G, MONITOR	-
411000005	AMBULANCIA NETWORK FORD ECONOLINE 2012 VAN F-150	-
671000022	CORTADORA DE CONCRETO MOTOR HONDA DE 13 HP	27,269.83
411000061	CARROCERIA RECOLECTOR PARA BASURA 15 MTS3	774,083.47
971000005	(LICENCIA SOFTWARE PARA SEGURIDAD PUBLICA)	-
911000085	(SOFTWARE PARA SEGURIDAD PUBLICA)	263,904.67
311000003	HACIENDO Y PROPORCIONAR INFORMACION PARA AYUDARLE	46,915.72
231000368	CAMARA FOTOGRAFICA DIGITAL	9,011.75
211000037	VIDEOPROYECTOR 2700 LUMENES RESOLUCION XGA	8,540.50
761000000	ASNO ALAZAN SEÑA PARTICULAR Z MACHO	6,750.00
151000332	MANUAL DE USUARIO, CUERDILLA DE SUJECION Y FUNDA	4,387.70
151000333	MANUAL DE USUARIO, CUERDILLA DE SUJECION Y FUNDA	4,387.70
151000334	MANUAL DE USUARIO, CUERDILLA DE SUJECION Y FUNDA	4,387.70
151000335	MANUAL DE USUARIO, CUERDILLA DE SUJECION Y FUNDA	4,387.70
761000001	ASNO PRIETO SEÑA PARTICULAR PIC Y V.BCO. MACHO	6,750.00
761000002	ASNO TORDILLO SIN SEÑA PARTICULAR	6,750.00
761000003	ASNO TORDILLO ENT PCO Y V BCO. MACHO	6,750.00
761000004	ASNO TORDILLO SIN SEÑA PARTICULAR MACHO	6,750.00
761000005	ASNO TORDILLO SEÑA PART PIC Y V.b. MACHO	6,750.00
761000006	ASNO PRIETO SEÑA PARTICULAR PIC Y V.B MACHO	6,750.00
761000007	ASNO PARDO SEÑA PART PCO Y V.B.B.C R DE M MACHO	6,750.00
761000010	HIBRIDO COLORADO SEÑA PART Z MACHO	6,750.00
761000011	HIBRIDO COLORADO SEÑA PART Z MACHO	6,750.00
761000014	HIBRIDO RETINTO SEÑA PART Z. HEMBRA	6,750.00
911000040	LICENCIA MICROSOFT OFFICE 2013	793.75
761000009	ASNO PRIETO SEÑA PARTICULAR PIC Y V.B. MACHO	6,750.00
761000012	HIBRIDO ALAZAN SEÑA PART B.C.R DE M. ENT HEMBRA	6,750.00
761000013	HIBRIDO ALAZAN SEÑA PART Z. HEMBRA	6,750.00
151000330	MULTIFUNCIONAL	4,933.50
611000024	CORTASETOS HOJA DE CORTE 2 CARAS	9,959.58
111000094	SILLA SECRETARIAL TAPIZADA EN TLA COLOR NEGRO	1,140.00
121000027	VITRINA CON 2 ENTREPAÑOS VIDRIO DE 6 Y 4 CON	3,700.00
151000329	RU4500,CAMARA LOGITECH C920 SERIE 960-000949	12,756.00
111000093	SILLON EJECUTIVO RESPALDO ALTO CON MECANISMO DE	5,066.88
151000331	TAPA DE LENTE, SOMBRA, KIT DE HERRAMIENTAS	75,922.00
211000011	MONITOR(BOCINA) 2 VIAS 15+ DRIVER 2 (1000TS	3,143.87
611000012	MOTOSIERRA	-
491000007	MOTOCICLETA DOBLE PROPOSITO CON EQUIPAMIENTO	-
491000008	MOTOCICLETA DOBLE PROPOSITO CON EQUIPAMIENTO	-
491000009	MOTOCICLETA DOBLE PROPOSITO CON EQUIPAMIENTO	-
211000006	CONSOLA MEZCLADORA 16 CH PODER INTEGRADO	9,621.43
211000007	MICROFONO INALAMBRICO DE MANO	2,663.33
211000008	MONITOR(BOCINA) 2 VIAS 15+ DRIVER 2 (1000TS	3,143.87
211000009	MONITOR(BOCINA) 2 VIAS 15+ DRIVER 2 (1000TS	3,143.87
211000010	MONITOR(BOCINA) 2 VIAS 15+ DRIVER 2 (1000TS	3,143.87
411000018	BASURA	-
411000019	BASURA	-
671000009	ROTOMARTILLO 1/2 HR2470	-
671000010	CORTADORA	-
221000004	RING DE BOXEO 6 X 6 MTS	65,345.59
611000013	BOMBA IND. 1 1/2	-
651000031	CANALES 5W, INCLUYE ANTENA,CLIP,BATERIA Y CARGADOR	1,989.40
651000032	CANALES 5W, INCLUYE ANTENA,CLIP,BATERIA Y CARGADOR	1,989.40
651000033	CANALES 5W, INCLUYE ANTENA,CLIP,BATERIA Y CARGADOR	1,989.40
651000034	CANALES 5W, INCLUYE ANTENA,CLIP,BATERIA Y CARGADOR	1,989.40
651000030	CANALES 5W, INCLUYE ANTENA,CLIP,BATERIA Y CARGADOR	1,989.40

151000105	DE FONDO INTERFACE USB	-
411000017	VEHICULO SUBURBAN MOTOR 5.3 8 CILINDROS 2013	-
691000000	ARREADOR PARA RESES (EQUIPO DE ESTIMULACION	1,877.63
691000001	POLIPASTO MANUAL DE CADENA	1,275.37
411000060	CAMIONETA NP 300 ESTACAS TM DH AC PAQ SEG 6 VEL	212,631.25
151000327	COMPUTADORA PROC. AMD A10 WIN 10, GD.D. 500 GB,	10,518.30
151000328	IMPRESORA SISTEMA DE TINTA CONTINUA	2,760.00
151000325	IMPRESORA LASERJET	3,100.00
151000326	LAPTOP PROC. INTEL CORE I5 8GB DDR4 D.D. 1 TB	9,754.15
151000324	LAPTOP I7 8GB, 1TB	11,024.25
151000114	LOTE DE 10 COMPUTADORAS PROC. INTEL,, CORE I3	-
151000115	LOTE DE 10 COMPUTADORAS PROC. INTEL,, CORE I3	-
111000040	REFRIGERADOR	1,954.18
191000015	DESPACHADOR DE AGUA	1,720.83
691000004	OXIMETRO DE PULSO TUFFSAT, LEBERO, RESISTENTE AL	4,910.83
691000005	OXIMETRO DE PULSO TUFFSAT, LEBERO, RESISTENTE AL	4,910.83
911000011	PAQUETE DE ANTIVIRUS 10 USUARIOS 2013	970.33
911000015	LICENCIA MICROSOFT OFFICE 2013	798.74
911000016	LICENCIA MICROSOFT OFFICE 2013	798.74
911000017	LICENCIA MICROSOFT OFFICE 2013	798.74
911000018	LICENCIA MICROSOFT OFFICE 2013	798.74
911000019	LICENCIA MICROSOFT OFFICE 2013	798.74
911000020	LICENCIA MICROSOFT OFFICE 2013	798.74
911000021	LICENCIA MICROSOFT OFFICE 2013	798.74
911000022	LICENCIA MICROSOFT OFFICE 2013	798.74
911000023	LICENCIA MICROSOFT OFFICE 2013	798.74
911000024	LICENCIA MICROSOFT OFFICE 2013	798.78
911000025	PAQUETE DE ANTIVIRUS 10 USUARIOS 2013	946.64
911000036	PAQUETE DE ANTIVIRUS 10 USUARIOS 2013	946.64
911000037	LICENCIA MICROSOFT OFFICE 2013	798.75
911000038	LICENCIA MICROSOFT OFFICE 2013	798.75
911000039	LICENCIA MICROSOFT OFFICE 2013	798.75
911000041	LICENCIA MICROSOFT OFFICE 2013	798.75
911000042	LICENCIA MICROSOFT OFFICE 2013	798.75
911000043	LICENCIA MICROSOFT OFFICE 2013	798.75
911000044	LICENCIA MICROSOFT OFFICE 2013	798.75
911000045	LICENCIA MICROSOFT OFFICE 2013	798.75
911000046	LICENCIA MICROSOFT OFFICE 2013	798.75
231000006	CAMARA DIGITAL 16 MEGAPIX ZOOM OPTICO COMBINADO	920.00
231000003	CAMARA DIGITAL 16 MEGAPIX ZOOM OPTICO COMBINADO	920.00
231000004	CAMARA DIGITAL 16 MEGAPIX ZOOM OPTICO COMBINADO	920.00
231000005	CAMARA DIGITAL 16 MEGAPIX ZOOM OPTICO COMBINADO	920.00
231000007	CAMARA DIGITAL 16 MEGAPIX ZOOM OPTICO COMBINADO	920.00
231000008	CAMARA DIGITAL 16 MEGAPIX ZOOM OPTICO COMBINADO	920.00
231000009	CAMARA DIGITAL 16 MEGAPIX ZOOM OPTICO COMBINADO	920.00
231000010	CAMARA DIGITAL 16 MEGAPIX ZOOM OPTICO COMBINADO	920.00
231000011	CAMARA DIGITAL 16 MEGAPIX ZOOM OPTICO COMBINADO	920.00
231000012	CAMARA DIGITAL 16 MEGAPIX ZOOM OPTICO COMBINADO	920.00
231000013	CAMARA DIGITAL 16 MEGAPIX ZOOM OPTICO COMBINADO	920.00
231000014	CAMARA DIGITAL 16 MEGAPIX ZOOM OPTICO COMBINADO	920.00
231000015	CAMARA DIGITAL 16 MEGAPIX ZOOM OPTICO COMBINADO	920.00
231000016	CAMARA DIGITAL 16 MEGAPIX ZOOM OPTICO COMBINADO	920.00
231000017	CAMARA DIGITAL 16 MEGAPIX ZOOM OPTICO COMBINADO	920.00
231000018	CAMARA DIGITAL 16 MEGAPIX ZOOM OPTICO COMBINADO	920.00
231000019	CAMARA DIGITAL 16 MEGAPIX ZOOM OPTICO COMBINADO	920.00
231000020	CAMARA DIGITAL 16 MEGAPIX ZOOM OPTICO COMBINADO	920.00
231000021	CAMARA DIGITAL 16 MEGAPIX ZOOM OPTICO COMBINADO	920.00
231000022	CAMARA DIGITAL 16 MEGAPIX ZOOM OPTICO COMBINADO	920.00
971000000	PAQUETE DE 5 LICENCIAS ANTIVIRUS KASPER 2013.	523.83
911000029	LICENCIA MICROSOFT OFFICE 2013	798.75
911000026	LICENCIA MICROSOFT OFFICE 2013	798.75
911000027	LICENCIA MICROSOFT OFFICE 2013	798.75
911000028	LICENCIA MICROSOFT OFFICE 2013	798.75
911000030	LICENCIA MICROSOFT OFFICE 2013	798.75
911000031	LICENCIA MICROSOFT OFFICE 2013	798.75
911000032	LICENCIA MICROSOFT OFFICE 2013	798.75
911000033	LICENCIA MICROSOFT OFFICE 2013	798.75
911000034	LICENCIA MICROSOFT OFFICE 2013	798.75
911000035	LICENCIA MICROSOFT OFFICE 2013	798.75

151000109	COMPUTADORA PROC. INTEL CORE I3 4GB EN RAM, D.D. 1	-
151000106	COMPUTADORA PROC. INTEL CORE I3 4GB EN RAM, D.D. 1	-
151000107	COMPUTADORA PROC. INTEL CORE I3 4GB EN RAM, D.D. 1	-
151000108	COMPUTADORA PROC. INTEL CORE I3 4GB EN RAM, D.D. 1	-
151000110	COMPUTADORA PROC. INTEL CORE I3 4GB EN RAM, D.D. 1	-
151000111	COMPUTADORA PROC. INTEL CORE I3 4GB EN RAM, D.D. 1	-
151000112	COMPUTADORA PROC. INTEL CORE I3 4GB EN RAM, D.D. 1	-
151000113	COMPUTADORA PROC. INTEL CORE I3 4GB EN RAM, D.D. 1	-
911000013	PAQUETE DE ANTIVIRUS 10 USUARIOS 2013	970.33
221000005	JUEGO DE 3 CUERDAS PARA RING	2,566.67
911000008	PAQUETE DE ANTIVIRUS 10 USUARIOS 2013	970.33
911000009	PAQUETE DE ANTIVIRUS 10 USUARIOS 2013	970.33
911000010	PAQUETE DE ANTIVIRUS 10 USUARIOS 2013	970.33
911000012	PAQUETE DE ANTIVIRUS 10 USUARIOS 2013	970.33
651000047	RADIO PORTATIL DE OPERACION DIGITAL 48 CANALES	17,141.90
121000004	SILLON TAPIZAD EN PIEL DE ALTA DURACION EN COLOR	1,473.25
911000014	PAQUETE DE ANTIVIRUS 10 USUARIOS 2013	946.67
511000000	INCLUYE ARNES,ESTUCHE REPELENTE AL AGUA Y CORREA	8,748.63
511000001	INCLUYE ARNES,ESTUCHE REPELENTE AL AGUA Y CORREA	8,748.63
511000002	INCLUYE ARNES,ESTUCHE REPELENTE AL AGUA Y CORREA	8,748.63
511000003	INCLUYE ARNES,ESTUCHE REPELENTE AL AGUA Y CORREA	8,748.63
511000004	INCLUYE ARNES,ESTUCHE REPELENTE AL AGUA Y CORREA	8,748.63
651000045	RADIO PORTATIL DE OPERACION DIGITAL 48 CANALES	17,141.90
651000046	RADIO PORTATIL DE OPERACION DIGITAL 48 CANALES	17,141.90
651000048	RADIO PORTATIL DE OPERACION DIGITAL 48 CANALES	17,141.90
651000053	RADIO PORTATIL DE OPERACION DIGITAL 48 CANALES	17,141.90
191000016	DESPACHADOR DE AGUA	1,745.42
651000049	RADIO PORTATIL DE OPERACION DIGITAL 48 CANALES	17,141.90
651000050	RADIO PORTATIL DE OPERACION DIGITAL 48 CANALES	17,141.90
651000051	RADIO PORTATIL DE OPERACION DIGITAL 48 CANALES	17,141.90
651000052	RADIO PORTATIL DE OPERACION DIGITAL 48 CANALES	17,141.90
651000054	RADIO PORTATIL DE OPERACION DIGITAL 48 CANALES	17,141.90
651000055	RADIO MOVIL DIGITAL TRONCAL 35W, INCLUYE MICROFONO	34,684.00
651000056	RADIO MOVIL DIGITAL TRONCAL 35W, INCLUYE MICROFONO	34,684.00
651000057	RADIO MOVIL DIGITAL TRONCAL 35W, INCLUYE MICROFONO	34,684.00
651000058	RADIO MOVIL DIGITAL TRONCAL 35W, INCLUYE MICROFONO	34,684.00
651000059	RADIO MOVIL DIGITAL TRONCAL 35W, INCLUYE MICROFONO	34,684.00
231000028	CAMARA DIGITAL POWERSHOT 16 MEGAPIX LCD 2.7	873.00
651000063	CARGADOR RAPIDO DE ESCRITORIO	2,034.98
651000064	INCLUYE CLIP, CARGADOR RAPIDO DE ESCRITORIO	2,034.98
651000065	INCLUYE CLIP, CARGADOR RAPIDO DE ESCRITORIO	2,034.98
671000011	AUTOESCANER DS 708	-
231000027	CAMARA DIGITAL POWERSHOT 16 MEGAPIX LCD 2.7	873.00
231000029	CAMARA DIGITAL POWERSHOT 16 MEGAPIX LCD 2.7	873.00
231000030	CAMARA DIGITAL POWERSHOT 16 MEGAPIX LCD 2.7	873.00
151000125	COMPUTADORA ALL IN ON LENOVO IDEACENTRE	-
231000031	CAMARA DIGITAL POWERSHOT 16 MEGAPIX LCD 2.7	873.00
651000060	RADIO PORTATIL VHF 16 CANALES 5W, INCLUYE ANTENA,	1,657.83
651000061	RADIO PORTATIL VHF 16 CANALES 5W, INCLUYE ANTENA,	1,657.83
651000062	RADIO PORTATIL VHF 16 CANALES 5W, INCLUYE ANTENA,	1,657.83
151000122	IMPRESORA LASERJET 21 PPM 600X600	-
151000123	COMPUTADORA PROC. INTEL CORE I5 8GB, 500GB D.D.	-
151000124	COMPUTADORA PROC. INTEL CORE I5 8GB, 500GB D.D.	-
151000126	COMPUTADORA ALL IN ON LENOVO IDEACENTRE	-
111000045	SILLA SECRETARIAL CON DESCANZABRAZOS TAPIZADA	515.04
421000005	TORRETA LED MODELO LFL44-SE3 ROLL BAR, LONA, BANCA	-
421000006	TORRETA LED MODELO LFL44-SE3 ROLL BAR, LONA, BANCA	-
111000041	MODULO SECRETARIAL 140 X 60 CMS LATERAL DERECHA	2,041.67
691000006	MINIO, ESTUCHE DE PLASTICO, CARGADOR, BATERIA	20,680.95
691000007	PAQUETE NIVEL AUTOMATICO INCLUYE: ESTADAL DE ALUMI	20,680.95
421000001	TORRETA LED MODELO LFL44-SE3 ROLL BAR, LONA, BANCA	-
421000002	TORRETA LED MODELO LFL44-SE3 ROLL BAR, LONA, BANCA	-
421000003	TORRETA LED MODELO LFL44-SE3 ROLL BAR, LONA, BANCA	-
421000004	TORRETA LED MODELO LFL44-SE3 ROLL BAR, LONA, BANCA	-
111000043	SILLA SECRETARIAL CON DESCANZABRAZOS TAPIZADA	515.04
111000044	SILLA SECRETARIAL CON DESCANZABRAZOS TAPIZADA	515.04
111000046	SILLA SECRETARIAL CON DESCANZABRAZOS TAPIZADA	515.04
231000023	CAMARA DIGITAL 2.7 LCD 8X ZOOM BATERIA DE LITIO	1,757.25
211000016	TV LED ALTA DEFINICION 60HZ USB, HDMI, INCLUYE	3,594.00

231000025	PROYECTOR 2700 LUMENES 4000:1 LAMPARA 6000 HRS	3,360.00
231000026	PROYECTOR 2700 LUMENES 4000:1 LAMPARA 6000 HRS	3,360.00
151000116	COMPUTADORA PROC. CORE I3-3220 4GB MEM RAM	-
151000117	IMPRESORA LASERJET DUPLEX+RED	-
691000002	TRANSPORTE BLANDA, MANUAL	17,033.33
691000003	TRANSPORTE BLANDA, MANUAL	17,033.33
231000024	CAMARA DIGITAL 2.7 LCD 8X ZOOM BATERIADE LITIO	1,757.25
651000038	CANALES 5W, INCLUYE ANTENA,CLIP,BATERIA Y CARGADOR	1,989.40
651000035	CANALES 5W, INCLUYE ANTENA,CLIP,BATERIA Y CARGADOR	1,989.40
651000036	CANALES 5W, INCLUYE ANTENA,CLIP,BATERIA Y CARGADOR	1,989.40
651000037	CANALES 5W, INCLUYE ANTENA,CLIP,BATERIA Y CARGADOR	1,989.40
651000039	CANALES 5W, INCLUYE ANTENA,CLIP,BATERIA Y CARGADOR	1,989.40
651000040	CANALES 5W, INCLUYE ANTENA,CLIP,BATERIA Y CARGADOR	1,989.40
651000041	CANALES 5W, INCLUYE ANTENA,CLIP,BATERIA Y CARGADOR	1,989.40
651000042	CANALES 5W, INCLUYE ANTENA,CLIP,BATERIA Y CARGADOR	1,989.40
651000043	CANALES 5W, INCLUYE ANTENA,CLIP,BATERIA Y CARGADOR	1,989.40
651000044	CANALES 5W, INCLUYE ANTENA,CLIP,BATERIA Y CARGADOR	1,989.40
151000121	PROYECTOR 3200 LUMENES DLP/SVGA, CONTRASTE 4000 1	-
151000118	PROYECTOR 3200 LUMENES DLP/SVGA, CONTRASTE 4000 1	-
151000119	PROYECTOR 3200 LUMENES DLP/SVGA, CONTRASTE 4000 1	-
151000120	PROYECTOR 3200 LUMENES DLP/SVGA, CONTRASTE 4000 1	-
411000023	VEHICULO 2013 TIPO COLORADO DOBLE CABINA	-
411000020	VEHICULO 2013 TIPO COLORADO DOBLE CABINA	-
411000021	VEHICULO 2013 TIPO COLORADO DOBLE CABINA	-
411000022	VEHICULO 2013 TIPO COLORADO DOBLE CABINA	-
411000024	VEHICULO 2013 TIPO COLORADO DOBLE CABINA	-
411000025	VEHICULO 2013 TIPO COLORADO DOBLE CABINA	-
111000042	SILLON EJECUTIVO CON DESCANZABRAZOS EN TELA COLOR	1,893.33
151000323	TELEFONOS INALAMBRICOS DE 3 AURICULARES COLOR NEGR	2,596.25
971000004	ANTIVIRUS ESET NOD32	8,910.02
151000285	SCANNER	2,447.50
411000046	DODGE LDDE48 CHARGER POLICE V6 AUTOMATICO 5 VEL	206,190.00
411000043	TORRETA, SIRENA, ROLL BAR, TUMBA BURROS.	215,586.00
411000044	TORRETA, SIRENA, ROLL BAR, TUMBA BURROS.	215,586.00
411000045	TORRETA, SIRENA, ROLL BAR, TUMBA BURROS.	215,586.00
411000042	TORRETA, SIRENA, ROLL BAR, TUMBA BURROS.	215,850.00
151000282	PORTATIL PROC. PENTIUM DUAL 4GB DE D.D. WIN 8.1	1,383.75
691000047	GENERADOR ELECTRICO A GASOLNAPORTATIL	11,625.00
971000002	ACTUALIZACION ESPECIAL CONTPAQ NOMINAS	4,758.64
661000000	GENERADOR 5.5 KVA 9.5 HP	10,249.83
151000283	COOMPUTADORA PROC. AMD A6-7400 8GB DE MEM RAM	2,445.75
151000284	MULTIFUNCIONAL	987.50
691000048	BOMBA SUMERGIBLE TRANK 25 GPM 1HP 230V	7,749.00
211000033	MICROFONO INALAMBRICO	8,279.99
411000052	CAMIONETA NUEVA DOBLE CABINA TM 6 VEL	182,100.00
121000022	GRS/MT2 FORTOFLEX VERDE PASTO 5 X 10 MTS	19,799.98
121000023	GRS/MT2 FORTOFLEX VERDE PASTO 5 X 10 MTS	19,799.98
121000024	GRS/MT2 FORTOFLEX VERDE PASTO 5 X 10 MTS	19,799.98
121000025	GRS/MT2 FORTOFLEX VERDE PASTO 5 X 10 MTS	19,799.98
121000026	GRS/MT2 FORTOFLEX VERDE PASTO 5 X 10 MTS	19,799.98
151000319	WIN 10 SL INCLUYE D.D. EXTERNO DE 1TB	7,000.00
411000053	PARA MOTOPATRULLA PARA INTERPERIE	111,229.50
411000054	PARA MOTOPATRULLA PARA INTERPERIE	111,229.50
411000055	PARA MOTOPATRULLA PARA INTERPERIE	111,229.50
411000056	PARA MOTOPATRULLA PARA INTERPERIE	111,229.50
411000057	PARA MOTOPATRULLA PARA INTERPERIE	111,229.50
411000058	PARA MOTOPATRULLA PARA INTERPERIE	111,229.50
151000320	COMPUTADORA ODO EN UNO PANTALLA 21.5 PROC. CI3	8,103.76
151000321	IMPRESORA MATRIZ DE PUNTOS AGUJAS 9, NEGRA	6,577.20
191000037	DESPACHADOR DE AGUA DE MESA COLOR NEGRO PARA	3,150.00
151000322	LAPTOP PROC. INTEL CI5 PANTALLA 14 8GB RAM, 1TB DE	8,444.80
111000087	SILLA OPERATIVA DE 2 PALANCAS USO RUDO TAPIZADA	3,132.00
111000088	SILLA GERENCIAL TAPIZADA EN TELA COLOR NEGRO CON	2,693.52
111000089	SILLA GERENCIAL TAPIZADA EN TELA COLOR NEGRO CON	2,693.52
111000090	SILLA GERENCIAL TAPIZADA EN TELA COLOR NEGRO CON	2,693.52
111000091	SILLA GERENCIAL TAPIZADA EN TELA COLOR NEGRO CON	2,693.52
111000092	SILLA SECRETARIAL TAPIZADA EN TELA COLOR NEGRO	1,080.00
691000052	ACTIVACION ELECTRICA, PESO 63 KG.	137,250.00
151000308	COMPUTADORA 18.5 AMD E1-6010 4GB 1TB, WIN 10	5,005.70

151000309	COMPUTADORA 18.5 AMD E1-6010 4GB 1TB, WIN 10	5,005.70
151000310	COMPUTADORA 18.5 AMD E1-6010 4GB 1TB, WIN 10	5,005.70
151000311	COMPUTADORA 18.5 AMD E1-6010 4GB 1TB, WIN 10	5,005.70
151000312	COMPUTADORA 18.5 AMD E1-6010 4GB 1TB, WIN 10	5,005.70
151000313	COMPUTADORA 18.5 AMD E1-6010 4GB 1TB, WIN 10	5,005.70
151000306	ACER V206HQL 19.5 S/N. MMLXKAM00160408D834225	5,005.70
691000049	POLIPASTO ELECTRICO DE CADENA 1 TONELADA	13,020.00
411000059	ABIERTO DE 30 MTS3 DE CAPACIDAD 6 CIL 7.7 LTS	53,139.60
211000035	PANTALLA LED 55 SMART YHD, QUAL CORE FULL WEB,	848,229.37
211000036	EQUIPO DE SONIDO PORTATIL CON MIXER BOCINA AMPLIFI	11,866.50
311000002	DOPPLER FETAL PANTALLA LCD A COLOR	11,866.50
151000314	TABLET YOGA 3 NP: ZA0H0013MX, ANDROID 5.0 PROC. QC	2,447.39
151000315	TABLET YOGA 3 NP: ZA0H0013MX, ANDROID 5.0 PROC. QC	3,207.40
151000316	TABLET YOGA 3 NP: ZA0H0013MX, ANDROID 5.0 PROC. QC	3,207.40
151000317	TABLET YOGA 3 NP: ZA0H0013MX, ANDROID 5.0 PROC. QC	3,207.40
151000318	TABLET YOGA 3 NP: ZA0H0013MX, ANDROID 5.0 PROC. QC	3,207.40
151000305	TB, 7.2K SOPORTA 8 DISCOS. MONITOR HP V194 18.5 3C	3,207.40
671000020	DESBROZADORA AGRICOLA 34 CC	41,168.40
671000021	DESBROZADORA AGRICOLA 34 CC	7,842.36
411000050	44/48 LEDS SIRENA ELECTRONICA EPSILON 1R	7,842.35
411000051	44/48 LEDS SIRENA ELECTRONICA EPSILON 1R	412,499.19
691000050	DESBROZADORA DE 53 CC	412,499.19
691000051	DESBROZADORA DE 53 CC	14,850.00
211000034	BAFLE ACTIVO BOOM BOX 15 100 RMS 1400 W CON 2	14,850.00
151000307	LAPTOP PROC INTEL CELERON PANTALLA 14 8GB EN RAM	4,113.36
133000000	ESCULTURA DE BRONCE (MANOS)	5,805.80
131000004	CUADRO AL OLEO SOBRE TELA 60 X 80 CMS DEL ARTISTA	251,344.16
133000003	PERGAMINO IMPRESO EN TELA DE SEDA BLANCA	5,220.00
131000000	GUERRERO	5,800.00
131000001	GUERRERO	5,220.00
131000003	CUADRO AL OLEO SOBRE TELA 60 X 80 CMS DEL PADRE	5,220.00
131000002	CUADRO AL OLEO SOBRE TELA 60 X 80 CMS DEL DR.	5,220.00
<b>TOTAL</b>		<b>33,817,472.15</b>



*Eduardo Maldonado García*  
 Presidente Municipal  
 Prof. Eduardo Maldonado García

*María Guadalupe Cano Ortega*  
 Presidenta de la Comisión de Hacienda  
 C.P. María Guadalupe Cano Ortega



*Sergio Ortega Mora*  
 Tesorero Municipal  
 C.P. Sergio Ortega Mora

Municipio de San Felipe  
 Relacion de Bienes Inmuebles que Componen el Patrimonio  
 Al 31 de Diciembre de 2016

Codigo	Descripcion del Bien Inmueble	Valor en libros
--------	-------------------------------	-----------------

Inserte el vínculo a la publicación de este reporte en su portal de internet; presentarlo a ASEG únicamente en el segundo trimestre de cada año:

[www.aseg.gob.mx](http://www.aseg.gob.mx)

811000000	AL ESTE 592.26 Y AL OESTE 381.89	
831000007	EDIFICIO MUNICIPAL CON DOMICILIO EN PLAZA PRINCIPAL	712,237.20
831000009	CENTRO COMUNITARIO FRACC. HACIENDA SAN MIGUEL	2,867,349.45
831000008	BIBLIOTECA ING. JESUS T. AGUIRRE EN CABECERA MPAL	29,997.79
831000005	CONSTRUCCION DE GIMNASIO AL AIRE LIBRE EN DEPORTI	5,213.52
831000006	AIRE ACONDICIONADO PARA SALON DE CABILDOS	87,144.73
831000002	CONSTRUCCION DE CETRO DE DESARROLLO INTEGRAL EN	832,076.01
831000003	CONSTRUCCION DE CETRO DE DESARROLLO INTEGRAL EN	242,084.85
831000004	CONSTRUCCION DE GIMNASIO AL AIRE LIBRE EN DEPORTI	143,571.70
831000000	AMPLIACION DE COMANDANCIA DE SEGURIDAD PUBLICA	2,401,060.47
831000001	CONSTRUCCION DE CENTRO DE DESARROLLO INTEGRAL	2,254,586.96
831000063	CUENTA PREDIAL M-002041-001	37,262.80
831000041	CUENTA PREDIAL URBANA A-000387-001	406,876.22
831000044	CUENTA PREDIAL URBANA R-000517-0001	342,061.94
831000053	CUENTA PREDIAL M-001472-001	789,959.46
831000054	CUENTA PREDIAL M-001827-001	13,486.40
831000058	CUENTA PREDIAL M-002024-001	25,857.10
831000059	CUENTA PREDIAL M-002012-001	907,846.60
831000065	CUENTA PREDIAL M-002101-001	247,902.50
831000045	CUENTA PREDIAL URBANA M-000886-001	1,016,715.84
831000037	CUENTA PREDIAL P-000179-001	79,957.89
831000039	CUENTA PREDIAL URBANA M-000618-001	1,580,841.10
831000042	CUENTA PREDIAL URBANA M-000826-001	397,936.00
831000052	CUENTA PREDIAL M-001470-001	2,169,405.62
831000048	CUENTA PREDIAL RUSTICO 0-000520-001	965,332.13
831000050	CUENTA PREDIAL URBANA M-001430-001	5,706,524.07
831000051	CUENTA PREDIAL M-001456-001	2,340,296.50
831000055	CUENTA PREDIAL M-001923-001	16,104.56
831000068	CUENTA PREDIAL M-002096-001	52,912.15
831000060	CUENTA PREDIAL M-002014-001	278,774.65
831000061	CUENTA PREDIAL M-002038-001	1,672,947.15
831000066	CUENTA PREDIAL M-002086-001	270,175.25
831000047	CUENTA PREDIAL RUSTICA M-001136-001	392,483.00
831000056	CUENTA PREDIAL M-002021-001	664,134.55
831000057	CUENTA PREDIAL M-002023-001	32,868.10
831000038	CUENTA PREDIAL T-000121-001	747,745.00
831000040	CUENTA PREDIAL R-000371-001	461,890.00
831000046	CUENTA PREDIAL URBANA NO. B-000282-001	2,201,967.00
831000049	CUENTA PREDIAL RUSTICA NO. M-001566-001	17,801.10
831000069	CUENTA PREDIAL M-002085-001	65,786.55
831000062	CUENTA PREDIAL M-002039-001	112,137.05
831000064	CUENTA PREDIAL M-002088-001	20,097.25
831000067	CUENTA PREDIAL M-002098-001	3,037,059.75
741001201	calidad San Jose de los Barcos, Mpio. de San Felipe	
741001202	dro de Almoloyan, Municipio de San Felipe, Gto.	
741000162	El Payan	
741000163	San Juan de la Chica	5,000.00
741000164	Rancho Seco	20,000.00
741000165	El Aro	5,000.00
741000166	San Juan de la Chica	5,000.00
741000167	Los Arrastres	5,000.00
741000168	El Payan	10,000.00
		5,000.00

741000169	Fuentes (Los Reyes)	
741000170	El Rosario	10,000.00
741000171	La Tapona	20,000.00
741000172	La Tapona	10,000.00
741000173	Mastranto Sur	10,000.00
741000174	Casas Blancas I (La Cienega)	5,000.00
741000175	Arroyo de Nopales	10,000.00
741000176	E Aro	5,000.00
741000177	Providencia del Llano	5,000.00
741000178	E Aro	7,500.00
741000179	Providencia del Llano	10,000.00
741000180	El Aro	5,000.00
741000157	Pavimentacion de la Calle San Martin de Porres, Co	10,000.00
741000135	Construccion de Alcantarillado Sanitario y Trata--	2,982,194.31
741000145	Ampliacion de Red de Distribucion Electrica 13.2	6,216,088.19
831000070	CUENTA PREDIAL M-002094-001	457,904.35
741001210	Construccion de techo firme, en el Municipio de	124,533.60
741001211	el Municipio de San Felipe, Gto. (San Felipe)	-
741001216	Municipio de San Felipe, Gto.	-
741001197	calidad La Quemada, Municipio de San Felipe, Gto.	-
741001195	calidad El Aposento, Municipio de San Felipe, Gto.	-
741001212	Construccion de techo firme, en el Municipio de	-
741001213	el Municipio de San Felipe, Gto. (San Juan de Llan	-
741001214	San Felipe, Gto.	-
741001207	Cabecera Municipal, Municipio de San Felipe, Gto.	-
741001208	Felipe, Gto.	-
741001204	Construccion de techo firme, en el Municipio de	-
741001205	Construccion de techo firme, en el Municipio de	-
741001215	San Felipe, Gto. (El Carreton)	-
741001196	Construccion de techo firme, en el Municipio de	-
741001198	pe, Guanajuato.	-
741001203	San Felipe, Gto. (San Bartolo de Berrios)	-
741001206	San Felipe, Gto. (San Pedro de Ajmolya)	-
741001209	San Felipe, Gto. (Jaral de Berrios)	-
741001194	San Felipe, Gto.	-
741001200	Colorado, Municipio de San Felipe, Gto.	-
741001199	Construccion de techo firme, en el Municipio de	-
741000188	Fabrica de Melchor	-
741000189	Estancia del Cubito	5,000.00
741000190	La Huerta	5,000.00
741000191	Estancia del Cubo	20,000.00
741000192	Vergel y Anexos	5,000.00
741000193	La Palma	5,000.00
741000194	La Labor	5,000.00
741000158	San Luis Potosi del KM 0+000 al 2+000	20,000.00
741000159	lilpe, Gto.	6,811,564.78
741000161	Pruebas de Laboratorio	4,397,896.74
741000160	Felipe, Gto.	65,900.00
741000181	Manzanillas II	1,765,545.03
741000182	San Jose de Rancho Nuevo (Los Arrieros)	5,000.00
741000183	Manzanillas II	5,000.00
741000184	Manzanillas II	5,000.00
741000185	San Jose de Rancho Nuevo	5,000.00
741000186	Estancia de San Francisco	15,000.00
741000187	Manzanillas	10,000.00
741000142	Ampliacion de Red de Distribucion Electrica 13.2	5,000.00
741000143	Ampliacion de Red de Distribucion Electrica 13.2	450,735.92
741000144	Ampliacion de Red de Distribucion Electrica 13.2	368,243.01
741000146	Ampliacion de Red de Distribucion Electrica 13.2	80,231.68
741000147	Ampliacion de Red de Distribucion Electrica 13.2	100,451.15
741000149	Ampliacion de Red de Distribucion Electrica 13.2	636,648.68
741000150	Ampliacion de Red de Distribucion Electrica 13.2	892,370.67
741000151	Ampliacion de Red de Distribucion Electrica 13.2	632,111.27
741000154	Rehabilitacion de Cancha de Usos Multiples en Es--	531,992.10
741000134	se del Rayo, Providencia de Gpe, San Francisco y S	865,569.67
741001183	Berrios, Municipio de San Felipe, Gto.	520,045.63



741001171	Construcción de techo firme, en el Municipio de Guanajuato.	-
741001170	Juan de Llanos 1a Etapa, San Felipe, Gto.	-
741000000	Ejec d Proy d Des Productivo	-
741000016	nicipal.	-
741000137	Ampliacion de Red de Distribucion Electrica 13.2	2,872,976.83
741000148	la Comunidad la Ceja, Mpio de San Felipe, Gto.	365,371.48
741000155	Pavimentacion del Camino Lequetio - Domingo - Fa-	5,487,073.38
741000152	cerca Municipal	1,660,932.22
741000153	El Frayle)"	2,876,400.51
741000156	Rehabilitacion de Arroyo, Guarniciones y Banquetas	2,053,690.58
741000138	Rehabilitacion de Caminos Saca Cosecha en	1,144,782.30
741000132	Construccion de Red de Drenaje Sanitario Segunda	60,000.00
741000133	Construccion de las Capillas Velatorias del DIF	3,829,400.00
741000139	becera Municipal	2,000,000.00
741000140	Cabecera Municipal.	188,357.07
741000141	Construccion de techo firme, en el Municipio de	2,478,671.67
741001184	Construccion de techo firme, en el Municipio de	-
741001190	Construccion de techo firme, en el Municipio de	-
741001192	Construccion de techo firme, en el Municipio de	-
741001191	Construccion de techo firme, en el Municipio de	-
741001193	Construccion de techo firme, en el Municipio de	-
741001180	Construccion de techo firme, en el Municipio de	-
741001181	Construccion de techo firme, en el Municipio de	-
741001177	Ampliacion de Red de Distribucion Electrica 13.2	-
741001182	Construccion de 120 cuartos adicionales, Municipio	-
741001178	Construccion de techo firme, en el Municipio de	-
741001179	Construccion de techo firme, en el Municipio de	-
741001185	Construccion de techo firme, en el Municipio de	-
741001186	Construccion de techo firme, en el Municipio de	-
741001187	lipe, Guanajuato.	-
741001188	Construccion de techo firme, en el Municipio de	-
741001189	Construccion de techo firme, en el Municipio de	-
741001176	Construccion de techo firme, en el Municipio de	-
741001174	Construccion de techo firme, en el Municipio de	-
741001175	Construccion de techo firme, en el Municipio de	-
741001172	Construccion de techo firme, en el Municipio de	-
741001173	Construccion de techo firme, en el Municipio de	-
741001168	(Jaral de Berrios)	-
741001169	nicipio de San Felipe, Gto.	-
741000019	Trabajos de Acabados en Instit	-
741000020	Construccion de Ampliacion de	-
741000021	Construccion de Obras de Urban	-
741000022	Construcción de obras de alcan	-
741000023	Construccion de Obras de Elect	-
741000024	Construccion de Caminos Saca C	-
741000025	Construccion de Obras de Borde	-
741000026	Ejecucion de Proyectos de Desa	-
741000027	Const d Camino Doble Riello de	-
741000001	Construcción de Obras de Urban	-
741000002	Construcción de Obras de Urbanización Integral	-
741000003	Elab d Estudios y Proy d Urban	-
741000004	Construccion de Camino Doble R	-
741000005	Elab d Estudios y Proy de Vias	-
741000006	Trabajos de Acabados en Instituciones Educativas	-
741000007	Otros	-
741000008	Elaboracion de Estudios y Proy	-
741000009	Construccion de Vivienda	-
741000010	Elab d Estud y Proy d Urbaniza	-
741000011	Construcción de Obras de Urbanización Integral	-
741000012	Construcción de Obras de Urban	-
741000013	Construccion de obras de agua	-
741000014	Construcción de obras de alcan	-
741000015	Construccion de obras de agua	-
741000017	Construccion de Edificios para	-
741000018	Construccion de obras para el	-
741000551	Construccion de Baño Digno con Biodigestor, en la	17,078.85

741000611	San Felipe, Guanajuato.	1,085,642.80
741000547	lipe, Guanajuato.	1,216,062.72
741000556	Localidad Los Rangelés, Municipio de San Felipe, G	77,633.52
741000596	Construcción de Baño Dignos con Biodigestor, en La	408,977.53
741000597	Construcción de Baño Digno con Biodigestor, en La	35,702.26
741000563	Arroyo del Pino, San Felipe, Gto.	43,679.93
741000564	Municipio de San Felipe, Gto.	173,586.75
741000569	de Bordos en La Labor	80,000.00
741001560	San Felipe, Gto. (Primera Etapa)	5,113,460.80
741001561	de El Tepozán Dos, en el Municipio de San Felipe,	1,223,932.53
741001566	Felipe, Segunda Etapa.	332,318.35
741001567	San Felipe, Gto.	93,142.12
741001568	Ampliación de red de distribución eléctrica 13.2 kV	494,355.52
741001569	Municipio de San Felipe, Gto.	430,241.97
741001565	Rehabilitación de pavimentación en calle Abasolo,	252,104.41
741001142	de San Felipe, Gto. (Laguna de Gpe) (2a Etapa)	-
741001141	dalupe). (Segunda Etapa)	-
741001532	San Agustín, Cabecera Municipal de San Felipe, Gto	1,649,762.68
741001534	Felipe, Gto.	6,277,523.13
741001542	Felipe, Gto.	320,345.43
741001545	pe, Gto. (San José del Tanque, Puerto Alto y El Te	257,397.63
741001546	nicipio de San Felipe, Gto. (1a. Etapa)	789,189.33
741001538	Pavimentación de la Calle del Río, Colonia La Flo-	3,580,066.95
741001540	najuato.	-
741001536	Adecuación de panteón de la localidad San Bartolo	1,816,866.28
741000655	cia de San Francisco, San Felipe, Gto.	197,093.55
741000656	San Felipe, Gto.	10,721.54
741000657	Com. Molino de San Jose, San Felipe, Gto.	72,873.28
741000658	Gto.	550,948.53
741000660	Gto.	-
741000662	Gto.	105,084.46
741000663	mera y Segunda Etapa), en San Felipe, Gto.	-
741000664	mera y Segunda Etapa), en San Felipe, Gto.	-
741000669	pe, Gto.	493,492.66
741000673	pe, Gto.	-
741000691	Felipe, Gto.	-
741000692	Municipio de San Felipe, Gto.	14,123.32
741000652	Gto.	123,575.57
741000659	plementarios), San Felipe, Gto.	53,367.49
741000670	denas, Com. Estancia del Cubo, San Felipe, Gto.	18,267.90
741000672	Com. San Bartolo de Berrios, San Felipe, Gto.	218,788.16
741000675	Elaboración de Proyecto Ejecutivo para Relleno Sa-	202,613.94
741000677	Municipio de San Felipe, Gto.	368,625.76
741000736	Felipe, Gto.	417,274.09
741000695	San Felipe, Gto.	188,790.07
741000696	de San Felipe, Gto.	62,840.59
741000721	en la Localidad Los Martínez	20,000.00
741000584	lipe, Guanajuato.	566,889.25
741000588	San Felipe, Guanajuato.	4,432,567.09
741000592	de San Felipe, Guanajuato.	94,201.50
741000540	de San Felipe"	82,652.10
741001164	(San Bartolo de Berrios)	-
741001160	dad de Estancia de San Francisco, Mpio de San Fel	-
741001162	to.	-
741001165	(San Jose de Rancho Nuevo)	-
741001166	Construcción de techo firme, en el Municipio de	-
741001167	Construcción de techo firme, en el Municipio de	-
741001151	Felipe, Guanajuato.	-
741001161	(El Carreton)	-
741001163	pio de San Felipe, Gto.	-
741001147	la comunidad Ex Estación Chirimoya San Felipe, Gto	-
741001150	(San Felipe)	-
741001153	najuato.	-
741001157	Construcción de pavimentación de la calle Prolonga	-
741001155	San Felipe, Guanajuato.	-
741001156	(Laguna de Guadalupe)	-

741000590	Construccion de Baños Dignos con Biodigestor, en	94,459.22
741000586	nicipio de San Felipe.	16,650.28
741000587	Construccion de Baño Digno con Biodigestor, en la	157,478.27
741000589	pe.	62,997.62
741000591	de San Felipe.	122,761.66
741000615	Guanajuato.	390,160.40
741000612	dad de Santa Catarina del Municipio de San Felipe	1,225,630.31
741000613	dad del Rosario (La Liebre), del Municipio San Fel	113,497.78
741000614	Felipe, Guanajuato.	770,290.22
741000616	Felipe, Guanajuato.	639,948.63
741000617	arrastre de tierra en San Jose del Payan.	350,875.00
741000552	cipio de San Felipe, Gto.	98,689.34
741000553	cipio de San Felipe, Gto.	60,668.63
741000554	Impermeabilizacion de Dos Aulas en Bachillerato	28,663.53
741000555	Pavimentacion de la Calle Fray Pedro de Gante, Co-	1,435,153.65
741000559	Construccion de Techo Digno a Base de Listoncillo	2,780,955.48
741000560	tugas, Municipio de San Felipe, Gto.	278,551.44
741000565	Municipio de San Felipe, Gto.	332,368.95
741000566	Guanajuato.	477,349.38
741000567	cipio de San Felipe, Gto.	417,464.65
741000568	Gto.	78,264.77
741000546	San Felipe, Gto.	1,139,057.50
741000550	La Sauceda (Colonia Benito Juárez), San Felipe, Gt	167,209.45
741000598	picio de San Felipe, Gto.	131,322.47
741000599	El Municipio de San Felipe.	41,570.65
741000557	Elaboracion del Proyecto Ejecutivo Para Relleno Sa	158,200.26
741000558	El Rodeo (El Rodeo del Lindero), San Felipe, Gto.	243,112.23
741000548	Pavimentacion de la Calle Sauz en Localidad Jaral	2,951,413.17
741000549	Huerta, San Felipe, Gto.	121,224.95
741000585	Felipe.	251,964.71
741000593	picio de San Felipe, Guanajuato.	251,805.24
741000594	Construccion de Baños Dignos con Biodigestor, en	1,165,344.56
741000561	Felipe, Gto.	111,046.21
741000562	mera y Segunda Etapa), en San Felipe, Gto.	-
741000595	Construccion de Piso Firme, en el Municipio de San	1,173,848.78
741000543	San Felipe	188,895.47
741000570	de Bordos en Varal Norte	10,000.00
741000571	de Bordos en Emiliano Zapata	60,000.00
741000572	de Bordos en El Aguaje	10,000.00
741000573	de Bordos en San Jose de Rancho Nuevo	5,000.00
741000574	de Bordos en Rancho Nuevo de San Vicente	30,000.00
741000575	de Bordos en Buenavista del Cuco	100,000.00
741000576	de Bordos en Ojo de Agua de San Miguel	40,000.00
741000577	de Bordos en San Jose de Rancho Nuevo	10,000.00
741000600	Municipio de San Felipe.	52,261.63
741000601	en el Municipio de San Felipe.	15,194.70
741000602	San Felipe, Gto.	174,097.51
741000578	en el Municipio de San Felipe.	14,006.01
741000603	nicipio de San Felipe.	59,755.45
741000606	Felipe, Guanajuato.	62,808.39
741000607	Guanajuato.	1,346,439.52
741000579	pe.	626,598.25
741000580	pe.	503,898.48
741000544	de San Felipe"	94,624.87
811000004	Y SILAO, DESTINADO A RESERVA TERRITORIAL	-
741000604	picio de San Felipe	94,302.11
741000605	Construccion de Techo Firme a Base de Listoncillo	227,679.94
741000541	San Felipe	188,745.39
741000542	pe"	62,990.77
741000545	lipo"	409,381.28
741000610	Maria Municipio San Felipe, Guanajuato.	944,446.72
741000581	El Municipio de San Felipe.	19,399.20
741000582	San Felipe.	541,108.21
741000583	Felipe.	377,961.36
741000608	Guanajuato.	493,482.53
741000609	Construccion de Piso Firme, de la Localidad de Le-	10,591.94

741001146	de Santa Catarina, Municipio de San Felipe, Gto.	-
741001158	Guanajuato.	-
741001148	Paredes en la Cabecera Municipal, Municipio de	-
741001149	Municipio de San Felipe, Gto.	-
741001152	Guanajuato.	-
741001154	Ampliacion de Red de Distribucion Electrica 13.2	-
741001159	juato.	-
741001554	Pavimentación de la calle Amapolas, Municipio de	426,245.58
741001555	en el Municipio de San Felipe, Gto. (Primera Etapa)	2,663,282.31
811000107	FRACC DE 1.5 HECTAREAS O 15.000 MTS2	1,233,750.00
741001550	de San Felipe, Gto.	67,467.69
741001552	pal.	542,980.06
741001553	pío de San Felipe, Gto.	375,351.38
741001551	San Felipe, Gto.	259,171.21
741001564	Felipe, Gto. (3a. etapa)	1,549,863.15
741001563	Municipio de San Felipe, Gto.	-
741001562	de San Bartolo de Berrios, Mpio. de San Felipe, Gt	317,998.61
741001548	San Felipe, Gto.	745,925.80
741001549	Pavimentación de la calle Camelinas, San Felipe,	-
741001557	Construcción de caminos sacacosechas en la Locali-	-
741001559	pe, Gto.	1,128,303.59
741001556	Gto.	-
741001558	pio de San Felipe, Gto.	323,662.37
741001145	Cabecera, Municipio de San Felipe, Gto.	-
741001144	Niño, en la localidad de Fábrica de Guadalupe, Mun	-
741001143	Municipio de San Felipe, Gto.	-
741001537	pe, Municipio de San Felipe, Gto.	2,399,020.42
741001539	pio de San Felipe, Gto.	211,186.99
741001541	(Segunda etapa)	3,477,288.28
741001543	Mantenimiento de Edificio de Seguridad Pública en	376,869.42
741001544	lpe, Gto.	321,560.89
741001533	Pavimentación de la Calle Morelos Tercera Etapa,	1,592,219.64
741001530	Cabecera Municipal, Lequettio, Domingo El Tejocote	-
741001547	Gto.	-
741001531	ción Chirimoya, Municipio de San Felipe, Gto.	481,532.56
741001535	conducción y red de distribución) en la localidad	6,614,415.23
741001529	Construcción de techado en instalaciones de CONAFE	198,782.96
741000688	unicipio de San Felipe, Gto.	223,321.92
741000733	Felipe, Gto.	793,597.16
741000693	Arroyo el Pino	37,769.05
741000694	San Felipe, Gto.	377,613.69
741000697	San Felipe, Gto.	314,678.01
741000698	de San Felipe, Gto.	188,790.07
741000702	de San Felipe, Gto.	23,000.00
741000705	pe, Gto.	-
741000737	Antonio Caso en la Comunidad Los Arrastres, San Fe	124,486.84
741000735	Ampliacion del Sistema de Agua Potable El Sauz -	440,594.23
741000734	Pavimentacion de la Calle 7 Col. Dr. Hernández Al-	-
741000710	Construccion de Cancha de Usos Multiples en Telese	8,175.61
741000725	en la Localidad Capetillo (Comunitario)	50,000.00
741000726	en la Localidad San Jose del Llano	20,000.00
741000727	en la Localidad Ojo de Agua de San Miguel	10,000.00
741000728	en la Localidad Emiliano Zapata	10,000.00
741000618	Varal Norte	20,000.00
741000619	Varal Norte	10,000.00
741000620	El Aguaje	10,000.00
741000621	San Jose de Rancho Nuevo	5,000.00
741000622	San Jose de Rancho Nuevo	10,000.00
741000623	San Jose del Payan	39,125.00
741000624	Municipio de San Felipe, Gto.	715,829.25
741000625	Construccion de Ciclopista en la Unidad Deportiva,	878,447.27
741000626	San Felipe, Gto.	-
741000631	El Frayle, de San Felipe, Gto.	22,745.55
741000632	El Carrizal, San Felipe, Gto.	182,080.07
741000633	Gto.	372,040.72
741000642	Construccion de Camino: Entronque Leon - San Fell-	586,511.74

741000646	Municipio de San Felipe, Gto.	
741000685	calidad Los Rangeles, Municipio de San Felipe, Gto.	
741000653	dad Fabrica de Melchor, Municipio San Felipe, Gto.	65,130.74
741000686	de San Felipe, Gto.	665,126.19
741000687	Gto.	366,221.52
741000706	en la Localidad Vergel de la Sierra "La Ceja"	80,419.03
741000707	en la Localidad Vergel de la Sierra "La Ceja"	50,000.00
741000708	en la Localidad Vergel de la Sierra "La Ceja"	50,000.00
741000709	en la Localidad San Pedro de Almoloyan	50,000.00
741000711	Municipio de San Felipe, Gto.	10,000.00
741000680	en la Localidad Benito Juarez	-
741000681	en la Localidad Puerto de la Carreta	20,000.00
741000682	en la Localidad San Juan de Llanos	10,000.00
741000683	en la Localidad Fabrica de Melchor	40,000.00
741000684	en la Localidad Fabrica de Melchor	30,000.00
741000699	Felipe, Gto.	40,000.00
741000703	dad de la Ceja en el Mpio de San Felipe, Gto.	8,615.65
741000704	Gto.	9,080.00
741000712	en la Localidad Altos de Ibarra	17,460.00
741000713	en la Localidad San Antonio de las Alazanas	50,000.00
741000714	en la Localidad Fabrica de Melchor	30,000.00
741000715	en la Localidad San Pedro de Almoloyan	20,000.00
741000716	en la Localidad Providencia de Guadalupe	40,000.00
741000717	en la Localidad Juan Juvenal	20,000.00
741000718	en la Localidad Puerto de la Carreta	40,000.00
741000719	en la Localidad La Labor	10,000.00
741000720	en la Localidad San Jose del Tanque	20,000.00
741000722	en la Localidad Maria Auxiliadora	10,000.00
741000723	en la Localidad Manzanalez	20,000.00
741000724	en la Localidad San Pedro de Almoloyan	30,000.00
741000729	en la Localidad La Biznaga	10,000.00
741000730	en la Localidad Palmitas	40,000.00
741000731	en la Localidad La Cienega	20,000.00
741000732	Bachillerato Tecnologico Industrial y de Servicios	50,000.00
741000654	El Refugio	71,945.42
741000661	Cabecera Municipal, San Felipe, Gto.	136,323.64
741000665	La Huerta, San Felipe, Gto.	513,368.89
741000666	6+590.66, San Felipe, Gto.	362,498.55
741000674	Urbanizacion Integral del Callejon San Antonio en	4,000,129.08
741000700	San Felipe, Gto.	-
741000701	gun, en el Municipio de San Felipe, Gto.	24,280.00
741000689	unicipio de San Felipe, Gto.	4,620.00
741000690	lpe, Gto.	26,508.33
741000667	zan, San Felipe, Gto.	166,243.87
741000688	dro de Amoloyan, San Felipe, Gto.	492,210.96
741000671	Felipe, Gto.	265,050.61
741000676	Sauceda (Colonia Benito Juarez), San Felipe, Gto.	-
741000637	Laboratorio para el Proyecto Casa de la Cultura en	107,943.01
741000627	Localidad San Agustín (Ranchito Llanito de San Agu	13,000.00
741000628	Municipio de San Felipe, Gto.	175,707.75
741000634	Construccion de Baño con Biodigestor, en La Locali	281,774.10
741000635	Tortugas, Municipio de San Felipe, Gto.	146,364.02
741000636	unicipio de San Felipe, Gto.	603,617.96
741000638	Laboratorio en la Obra Pavimentacion de Calle en	530,986.98
741000643	unicipio de San Felipe, Gto.	7,500.00
741000678	calidad Ojo de Agua de las Vacas", Municipio de Sa	7,500.00
741000679	Felipe, Gto.	413,694.36
741000639	San Felipe, Gto.	-
741000640	Construccion de Baño con Biodigestor, en La Locali	7,500.00
741000641	lpe, Gto.	143,650.01
741000644	de Berrios del Municipio de San Felipe, Gto.	154,009.57
741000645	to Alto, Municipio de San Felipe, Gto.	7,500.00
741000650	Gto.	400,136.32
741000647	unicipio de San Felipe, Gto.	160,968.90
741000648	Rodeo (El Rodeo del Lindero), San Felipe, Gto."	189,394.76
741000649	Los Alisos	19,790.27
		56,437.50

741000651	Felipe, Gto.	79,847.10
741001098	Niños Manuel M. Ponce, ubicada en El Contadero.	-
741001120	Ampliacion de Red de Distribucion de Agua Potable	-
741001121	Providencia de Guadalupe, Municipio de San Felipe,	-
741001129	Pavimentacion de la Calle Educion Publica, en la -	-
741001135	Privada Independencia	-
741001136	de Guadalupe, Municipio de San Felipe, Gto.	-
741001092	Providencia de Guadalupe, Municipio de San Felipe,	-
741001096	lpe, Gto.	-
741001100	lidad San Jose del Tanque, Municipio de San Felipe	-
741001108	de San Felipe, Gto.	-
741001104	TvSec 454 Localidad San Juan de Llanos, 6 Aulas en	-
741001105	Pavimentacion de la Calle Margarita Maza de Juarez	-
741001106	San Felipe, Gto.	-
741001107	San Felipe, Gto.	-
741001113	brica de Melchor)	1,277,741.47
741001522	pio de San Felipe, Gto.	691,747.32
741001523	Gto.	-
741001090	pe, Gto.	-
741000793	Construccion de Un Aula de Usos Multiples en al Tv	-
741000807	de San Felipe, Gto.	-
741000815	lidad de San Bartolo de Berrios, Mpio San Felipe,	-
741000826	Municipio de Sna Felipe, Gto.	-
741000829	Comunidad de Santa Rosa del Mpio de San Felipe	7,500.00
741000830	Guadalupe 4ta en San Felipe, Gto.	9,100.00
741000834	Guadalupe en el Municipio de San Felipe, Gto.	8,500.00
741000835	de Berrios de San Felipe, Gto.	29,000.00
741000836	Villa en el Municipio de San Felipe, Gto.	9,700.00
741000837	cipal, San Felipe, Gto.	-
741000839	pez Rayon, en la Comunidad Palo Colorado,	-
741000787	en la Localidad Providencia de Guadalupe (Estancia	50,000.00
741000827	Construccion de Baño Digno en Municipio de San Fe-	2,604,538.77
741000828	Construccion de Cuarto para Ampliacion de Vivienda	4,099,887.16
741000203	Conservacion de Camino en las Localidades Jaral de	1,194,081.00
811000003	228.988MTS2(CONTRATO USUFRUCTO A 30 AÑOS)	9,600.00
741000281	Localidad de Capillas	30,350.00
741000220	San Pedro de Almoloyan	5,000.00
741001097	(San Felipe)	-
741001102	Pavimentacion de la Calle Miguel Hidalgo, en la Lo	-
741001103	Almolya)	-
741001111	N.660, en la Localidad el Zapote de la Ventilla, M	-
741001118	Pavimentacion de la Calle de la Merced, en la Loca	-
741001128	Pavimentacion de la Calle Joser Ma. Morelos, en la	-
741001127	Municipio de San Felipe, Gto.	-
741001134	Pavimentacion de la Calle San Miguel, Colonia Los	-
741001130	mero), del Municipio de San Felipe, Gto.	-
741001131	San Felipe, Gto.	-
741001133	Rehabilitacion de Sanitarios en Presidencia Muni	-
741001119	Rehabilitacion de Drenaje en la Calle Emialiano Za	-
741001099	Telesecundaria 464, de La Estancia del Cubo	-
741001101	La Quemada, en el Municipio de San Felipe, Gto.	-
741001093	pio de San Felipe, Gto. (Fabrica de Melchor)	0.01
741001095	Gto.	-
741001109	Localidad San Jose de la Varilla, en el Municipio	-
741001112	pio de San Felipe, Gto.	-
741001114	(Palmillas))	-
741001116	Impermeabilizacion de la Biblioteca Ing. Jesus T.	-
741001110	Localidad Jaral de Berrios (Ex - Estacion Jaral),	-
741001115	Niños "Estefania Castañeda Nuñez" Ojo de Agua de S	-
741001137	rio del Municipio de San Felipe, Gto.	-
741001123	Providencia de Guadalupe, Municipio de San Felipe,	-
741001132	pio de San Felipe, Gto. (San Felipe)	-
741001139	pio de San Felipe, Gto. (San Felipe) (Segunda Etap	-
741001126	Pavimentacion de la Calle Reynosa, en La Localidad	-
741001138	pio de San Felipe, Gto. (San Bartolo de B) 2a Etap	-
741001140	San Felipe, Gto. (Jaral de Berrios). (Segunda Etap	-

741001122	Providencia de Guadalupe, Municipio de San Felipe,	-
741001124	San Bartolo de Berrios)	-
741001117	Prim. Sor Juan Ines de la Cruz, La Estancia (Las a	-
741001125	"La Cienega", en el Municipio de San Felipe, Gto.	-
741001094	pio de San Felipe, Gto. (San Pedro de Almoloya)	-
741001518	de la Saucedo de la Luz, en el Mpio de San Felipe,	-
741001520	Municipio de San Felipe, Gto.	10,731,904.16
741001526	Pavimentación de la Calle Guanajuato en la locali-	586,849.27
741001528	San Felipe, Gto.	-
741001516	lipo, Gto.	746,135.86
741001517	San Felipe, Gto. (Segunda Etapa)	151,905.53
741001524	Sistema de Video Digital en el Mercado Hidalgo, en	854,091.44
741001525	Pavimentación de la Av. Dr. Hernández Álvarez y Av	-
741001515	San Felipe, Gto.	8,416,065.93
741001521	de Palacio, en el Municipio de San Felipe, Gto.	363,586.24
741001519	no, San Felipe, Gto. del km 0+000 al km6+500 1a Et	6,039,311.47
741001527	Mantenimiento de Camino a la Localidad Salto del	2,660,915.24
741001091	Pavimentacion de la Calle San Luis, Cabecera Muni-	-
741001514	Municipal.	-
741000796	Construccion de Aula de Usos Multiples en Videoba-	-
741000806	de San Felipe, Gto.	-
741000789	la Cabecera Municipal de San Felipe, Gto.	-
741000790	en la Localidad Molino de San Jose	6,960.00
741000791	en la Localidad Rancho Nuevo de San Vicente	20,000.00
741000792	en la Localidad Rancho Nuevo de San Vicente	20,000.00
741000794	en la Localidad El Saucillo	40,000.00
741000795	en la Localidad Puerto de Sandoval	80,000.00
741000816	Primario (Tercera Etapa), en la Local El Carreton.	80,000.00
741000817	en la Localidad Altos de Ibarra	-
741000818	en la Localidad La Labor	40,000.00
741000819	en la Localidad La Labor	40,000.00
741000820	en la Localidad Arroyo Blanco	80,000.00
741000821	en la Localidad San Isidro y Capellania	86,800.00
741000822	en la Localidad San Martin del Mezquite	60,000.00
741000823	en la Localidad Maria Auxiliadora	80,000.00
741000824	en la Localidad Maria Auxiliadora	48,420.00
741000825	en la Localidad San Pedro de Almoloyan	20,000.00
741000798	(Primera Etapa)	20,000.00
741000799	(Primera Etapa)	-
741000831	gacion Arguello en la Colonia Oriental del Mpio de	-
741000832	nidad de Estancia de San Francisco del Mpio de San	7,500.00
741000833	nidad de San Isidro de Capellania del Mpio de San	9,700.00
741000838	Localidad de Jaral de Berrios, Mpio de San Felipe	9,700.00
741000808	Gto.	-
741000809	Gto.	1,740.00
741000788	en la Localidad Providencia de Guadalupe (Estancia	-
741000811	Felipe, Gto.	50,000.00
741000810	en la Localidad La Huerta	-
741000812	dad de Jaral de Berrios, Mpio de San Felipe, Gto.	30,000.00
741000813	ria Morelos y Pavon en la Com. Peñuelas.	-
741000814	en el Aposento, San Felipe, Gto.	-
741000800	en la Localidad La Gorriona	-
741000801	en la Localidad El Tulillo	40,000.00
741000802	en la Localidad Las Vigas	160,000.00
741000803	en la Localidad El Tulillo	80,000.00
741000804	pal de San Felipe, Gto.	140,000.00
741000805	Rehabilitacion de Impermeabilizante y Plafon en	-
741000797	Estacion Chirimoya San Felipe, Gto.	114,821.34
741000629	Urbanizacion Integral de la Calle Xochimilco, Colo	-
741000630	Urbanizacion Integral de la Calle Iztlacihualt, Co	-
741000282	en las Localidades Providencia y Laguna de Gpe.	-
741000195	Pavimentacion de la Calle Marte en la Comunidad	1,259,477.86
741000196	No. 148	2,399,316.45
741000197	Bartolo de Berrios	1,351,406.97
741000198	to Sierra y Sistema de Captacion de Agua Pluvial	1,688,346.75
741000204	Ganaderia San Felipe Torres Mochas	160,443.54
		5,000.00

741000205	Potrero de la Cruz	10,000.00
741000206	San Juan de Llanos	5,000.00
741000207	El Conejito	20,000.00
741000208	El Conejito	15,000.00
741000209	Milpillas	5,000.00
741000210	Miguel Hidalgo	15,500.00
741000211	Ojo de Agua San Miguel	5,000.00
741000212	San Pedro de Almoloyan	5,000.00
741000213	San Pedro de Almoloyan	5,000.00
741000214	San Martin del Mezquite	10,000.00
741000215	San Pedro de Almoloyan	5,000.00
741000216	San Martin del Mezquite	10,000.00
741000217	San Martin del Mezquite	5,000.00
741000218	San Pedro de Almoloyan	5,000.00
741000219	San Martin del Mezquite	5,000.00
741000221	San Pedro de Almoloyan	5,000.00
741000222	San Pedro de Almoloyan	5,000.00
741000223	San Pedro de Almoloyan	5,000.00
741000224	San Pedro de Almoloyan	5,000.00
741000225	El Llano	15,000.00
741000226	El Aro	10,000.00
741000227	El Aro	5,000.00
741000228	La Virgen	15,000.00
741000229	Rancho La Cruz	15,000.00
741000230	El Rosario	10,000.00
741000231	Loma Alta	5,000.00
741000237	El Madroño	5,000.00
741000232	Felipe, Guanajuato.	21,200.65
741000233	Providencia del Llano	20,000.00
741000234	Providencia del Llano	15,000.00
741000199	liarias (trabajos complementarios)	200,789.70
741000200	cera Municipal.	102,931.83
741000235	Palo Colorado	10,000.00
741000236	El Madroño	10,000.00
741000238	San Juan de Llanos	10,000.00
741000239	El Aguaje	5,000.00
741000240	El Aguaje	5,000.00
741000241	Los Martínez	10,000.00
741000242	El Payán	5,000.00
741000243	Mastranto Sur	8,500.00
741000244	Mastranto Sur	8,500.00
741000245	El Molino de San Jose	10,000.00
741000246	El Molino de San Jose	20,000.00
741000247	Ojo de Agua San Miguel	5,000.00
741000248	Ojo de Agua San Miguel	5,000.00
741000249	Rancho Nuevo de San Vicente	5,000.00
741000250	Rancho Nuevo de San Vicente	5,000.00
741000251	Rancho Nuevo de San Vicente	5,000.00
741000252	Sauceda de la Luz	10,000.00
741000253	Mastranto del Refugio Norte	15,000.00
741000254	Santa Catarina	10,000.00
741000255	Santa Catarina	20,000.00
741000256	Manzanillas	5,000.00
741000257	Manzanillas	5,000.00
741000258	Chirimoya Vieja	40,000.00
741000259	Domingo El Tejocote	10,000.00
741000260	Santa Catarina	10,000.00
741000261	Santa Catarina	5,000.00
741000262	Manzanillas	5,000.00
741000263	Estancia del Cubito	10,000.00
741000264	El Capulin II	15,000.00
741000265	La Palma	5,000.00
741000201	Urbanizacion Integral de la Calle Popocatepetl en	1,246,558.38
741000269	Cerrito de los Hernandez	5,000.00
741000266	Majadas de Huapimi	20,000.00
741000267	Majadas de Huapimi	5,000.00



741000268	Buena Vista del Cubo	10,000.00
741000270	San Andres del Cubo	5,000.00
741000271	El Tepozan	5,000.00
741000272	El Tepozan II	5,000.00
741000273	Majadas de Huapimi	5,000.00
741000274	Trojes de Aguirre	20,000.00
741000275	Manzanillas (Palomas)	10,000.00
741000276	Zapote de la Ventilla	10,000.00
741000277	Zapote de la Ventilla	5,000.00
741000278	El Rosario	20,000.00
741000279	Cerro Prieto	10,000.00
741000280	Puerto de la Magdalena	10,000.00
741000318	Fabrica de Melchor	5,000.00
741000202	to en Primaria Localidad San Jose de la Varilla	579,174.33
741000314	Manzanillas II	5,000.00
741000315	San Jose de Rancho Nuevo	15,000.00
741000316	Estancia de San Francisco	10,000.00
741000317	Manzanillas	5,000.00
741000319	Estancita del Cubito	5,000.00
741000320	La Huerta	20,000.00
741000321	Estancia del Cubo	5,000.00
741000322	Vergel y Anexos	5,000.00
741000323	La Palma	5,000.00
741000324	La Labor	20,000.00
741000325	Providencia del Llano	20,000.00
741000326	Providencia del Llano	15,000.00
741000327	LEP, Plantel San Felipe, Gto.	844,584.38
741000331	San Pedro de Almoloyan	5,000.00
741000328	Miguel Hidalgo	15,500.00
741000329	Ojo de Agua de San Miguel	5,000.00
741000330	San Pedro de Almoloyan	5,000.00
741000332	San Martin del Mezquite	10,000.00
741000333	San Pedro de Almoloyan	5,000.00
741000334	San Martin del Mezquite	10,000.00
741000335	San Martin del Mezquite	5,000.00
741000336	San Pedro de Almoloyan	5,000.00
741000341	San Pedro de Almoloyan	5,000.00
741000380	huatl), Barrio la Conchita, Cabecera Municipal.	817,677.82
741000337	San Martin del Mezquite	5,000.00
741000338	San Pedro de Almoloyan	5,000.00
741000339	San Pedro de Almoloyan	5,000.00
741000340	San Pedro de Almoloyan	5,000.00
741000342	San Pedro de Almoloyan	5,000.00
741000343	Estancia del Cubo	10,000.00
741000344	El Capulin II	15,000.00
741000345	La Palma	5,000.00
741000346	Majadas de Huapimi	20,000.00
741000347	Majadas de Huapimi	5,000.00
741000348	Buena Vista del Cubo	10,000.00
741000349	Cerrito de los Hernández	5,000.00
741000350	San Andres del Cubo	5,000.00
741000351	El Tepozan	5,000.00
741000352	El Tepozan II	5,000.00
741000353	Majadas de Huapimi	5,000.00
741000354	Palo Colorado	10,000.00
741000355	El Madroño	10,000.00
741000356	El Madroño	5,000.00
741000357	San Juan de Llanos	10,000.00
741000358	El Aguaje	5,000.00
741000359	El Aguaje	5,000.00
741000360	Los Martinez	10,000.00
741000361	El Payan	5,000.00
741000362	Mastranto Sur	8,500.00
741000363	Mastranto Sur	8,500.00
741000381	Construccion de Camino a Doble Riego de Sello (Pri	7,469,305.75
741000368	Chirimoya Vieja	40,000.00

741000383	Ampliacion de Red de Distribucion de Agua Potable	508,992.51
741000384	Pruebas de Laboratorio	10,860.00
741000385	pio de San Felipe, Gto.	747,900.93
741000364	Santa Catarina	10,000.00
741000365	Santa Catarina	20,000.00
741000366	Manzanillas	5,000.00
741000367	Manzanillas	5,000.00
741000369	Domingo el Tejocote	10,000.00
741000370	Santa Catarina	10,000.00
741000371	Santa Catarina	5,000.00
741000372	Manzanillas	5,000.00
741000373	Trojes de Aguirre	20,000.00
741000374	Manzanillas (Palomas)	10,000.00
741000375	Zapote de la Ventilla	10,000.00
741000376	Zapote de la Ventilla	5,000.00
741000377	El Rosario	20,000.00
741000378	Cerro Prieto	10,000.00
741000379	Puerto de Magdalena	10,000.00
741000389	Fatima	10,000.00
741000386	Los Reyes	40,000.00
741000387	San Jose del Tanque	40,000.00
741000388	Providencia del Llano	20,000.00
741000390	Potrero de la Cruz	60,000.00
741000391	Fatima "Rancho La Cruz"	20,000.00
741000392	San Jose del Tanque "La Concha"	20,000.00
741000393	Puerto de la Magdalena	40,000.00
741000394	Puerto de la Magdalena	40,000.00
741000395	Potrero de la Cruz "San Jose de Buena Vista"	30,000.00
741000396	Fraccion Altos de Ibarra	30,000.00
741000397	San Antonio de los Alpes "Ojo de Agua de las Vacas	40,000.00
741000398	Maria Auxiliadora	20,000.00
741000399	San Pedro de Almoloyan	10,000.00
741000400	La Tapona "Los Remedios"	40,000.00
741000401	Estancia de San Francisco	10,000.00
741000402	Estancia de San Francisco	10,000.00
741000403	San Pedro de Almoloyan	20,000.00
741000404	Estancia de San Francisco	10,000.00
741000405	San Pedro de Almoloyan	40,000.00
741000406	San Pedro de Almoloyan	10,000.00
741000407	San Martin del Mezquite	20,000.00
741000408	San Jose del Tanque	20,000.00
741000409	La Obra "Tanque de San Ignacio"	20,000.00
741000410	La Obra	10,000.00
741000288	Rancho Nuevo de San Vicente	5,000.00
741000382	dalupe, San Felipe, Gto.	693,216.38
741000411	Construccion de Cancha de Usos Multiples en Bachi-	84,572.91
741000283	El Molino de San Jose	10,000.00
741000284	El Molino de San Jose	20,000.00
741000285	Ojo de Agua de San Miguel	5,000.00
741000286	Ojo de Agua de San Miguel	5,000.00
741000287	Mastranto del Refugio Norte	15,000.00
741000289	Rancho Nuevo de San Vicente	5,000.00
741000290	Rancho Nuevo de San Vicente	5,000.00
741000291	Sauceda de la Luz	10,000.00
741000295	El Aro	5,000.00
741000292	El Payan	5,000.00
741000293	San Juan de la Chica	20,000.00
741000294	Rancho Seco	5,000.00
741000296	San Juan de la Chica	5,000.00
741000297	Los Arrastres	10,000.00
741000298	El Payan	5,000.00
741000299	Fuentes (Los Reyes)	10,000.00
741000300	El Rosario	20,000.00
741000301	La Tapona	10,000.00
741000302	La Tapona	10,000.00
741000303	Mastranto Sur	5,000.00

741000304	Casas Blancas (La Cienega)	
741000305	Arroyo de Nopales	10,000.00
741000306	El Aro	5,000.00
741000307	Providencia del Llano	5,000.00
741000308	El Aro	7,500.00
741000309	Providencia del Llano	10,000.00
741000310	El Aro	5,000.00
741000311	Manzanillas II	10,000.00
741000312	San Jose de Rancho Nuevo (Los Arrieros)	5,000.00
741000313	Manzanillas II	5,000.00
741001505	Construcción de Techo Firme, en el Municipio de	5,000.00
741001507	Construcción de Techo Firme, en el Municipio de	-
741001510	en el Municipio de San Felipe, Gto.	-
741001511	(Primera Etapa)	-
741001512	nicipio de San Felipe, Gto.	-
741001482	de San Felipe, Gto. (La Purísima de Oriente (El Mu	-
741001483	unicipio de San Felipe, Gto.	-
741001486	Felipe, Gto.	-
741001488	Construcción de Plaza Comunitaria en la Localidad	-
741001490	Etapa) San Felipe, Gto.	-
741001494	Felipe, Gto.	-
741001495	el Municipio de San Felipe, Gto.	-
741001497	etapa)	-
741001475	lpe, Gto.	-
741001479	Buenavista del Cubo, San Felipe, Gto.	-
741001467	Construcción de techo firme, en el Municipio de	9,393,720.26
741001469	San Felipe, Gto.	-
741001466	lpe, Gto.	-
741001468	de San Felipe, Gto.	-
741001471	pio de San Felipe, Gto.	-
741001472	lpe, Gto.	-
741001473	Felipe, Gto.	-
741001474	pe, Gto.	-
741001477	Suministro y colocación de Gabinetes en Baja Ten-	-
741001478	de San Felipe, Gto.	-
741001480	Etapa)	-
741001462	Tortugas))	3,056,232.79
741001470	madero), en el Municipio de San Felipe, Gto.	-
741001476	Construcción de comedor escolar, Telesecundaria	-
741001089	Pavimentacion de la Calle Jose Ma. Morelos, en la	-
741000890	pez Rayon en la Comunidad Palo Colorado, San Felipe	-
741000893	a Morelos y Pavon en la Com. Peñuelas.	-
741000894	Agua), Municipio de San Felipe, Gto.	-
741000896	te en el Aposento, San Felipe, Gto.	-
741000898	Construccion de un Aula de Usos Multiples en la Tv	-
741000889	Gto.	-
811000015	POTOSI	-
741000899	Construccion de Aula de Usos Multiples en Videoba-	-
741001402	Felipe, Gto.	-
741001422	San Felipe, Gto.	10,418,528.16
741001427	en el Municipio de San Felipe, Gto.	-
741001429	Pujido), Municipio de San Felipe, Gto.	-
741001430	de San Felipe, Gto.	-
741001431	María), en el Municipio de San Felipe, Gto.	-
741001447	Carrizo))	-
741001412	Construcción de techo firme, en el Municipio de	-
741001439	becera Municipal.	-
741001409	Carretera San Felipe - límites - Gto. / S.L.P. a	-
741001411	lpe, Gto.	-
741001424	San Felipe, Gto.	-
741001440	de San Felipe, Gto.	-
741001442	de San Felipe, Gto.	-
741001450	de San Felipe, Gto.	-
741001443	lpe, Gto.	-
741001444	pio de San Felipe, Gto.	-
741001446	pio de San Felipe, Gto.	-

741001448	San Felipe, Gto.	-
741001370	Municipio de San Felipe, Gto.	-
741001367	Ampliación de Red de Agua Potable en la Localidad	-
741001368	Gto.	-
741001500	Mantenimiento y Rehabilitación de Rastro Municipal	-
741001501	nicipal, San Felipe, Gto.	-
811000106	FRACCION DE TERRENO P/CONST VIALIDAD PUB CABECERA	930,000.00
741001484	lpe, Gto.	-
741001487	Modernización de Camino Rural a Los Martínez Terce	-
741001491	Construcción de plaza recreativa en la Localidad	1,486,016.43
741001492	de San Felipe, Gto. (La Tullillo)	-
741001493	Almoleya	5,969,223.44
741001499	nicipio de San Felipe, Gto.	-
741001498	José de la Varilla)	-
741001481	Construcción servicio sanitario, Primaria Padre HI	-
741001485	unicipio de San Felipe, Gto.	-
741001489	Construcción de Comedor Escolar en Telesecundaria	-
741001503	pio de San Felipe, Gto.	-
741001504	San Felipe, Gto.	-
741001506	Municipio de San Felipe, Gto.	-
741001508	lpe, Gto.	-
741001509	de San Felipe, Gto.	-
741001513	Mantenimiento de Caminos en el Municipio de San Fe	-
741001496	de San Felipe, Gto. (San Francisco)	-
741001502	Felipe, Gto.	-
741001458	Construcción de techo firme, en el Municipio de	-
741001459	Construcción de techo firme, en el Municipio de	-
741001463	Construcción de techo firme, en el Municipio de	-
741001464	San Felipe, Gto. (La Deseada)	-
741001456	Construcción de techo firme, en el Municipio de	-
741001457	Construcción de techo firme, en el Municipio de	-
741001452	San Felipe, Gto. (San Antonio del Maguey)	-
741001461	San Felipe, Gto.	-
741001465	pio de San Felipe, Gto.	-
741001453	tancia))	-
741001454	lpe, Gto.	-
741001455	San Felipe, Gto. (La Herma (Lerma))	-
741001460	San Felipe, Gto. (Las Vacas (Cerrito de las Vacas)	-
741001086	Pavimentacion de la Calle San Luis, Cabecera Muni-	-
741001082	de Guadalupe, Municipio de San Felipe, Gto.	-
741001079	"La Cienega", en el Municipio de San Felipe, Gto.	-
741001080	millas))	-
741001083	Gto.	-
741001084	Pavimentacion de la Calle Leona Vicario, Barrio	-
741001077	Adquisicion de material de constuccion, para el -	979,374.97
741001078	unicipio de San Felipe, Gto.	-
741001085	Felipe, Gto.	213,023.79
741001081	Pavimentacion de la Calle de la Merced, en la Loca	-
741001087	Adquisicion e Instalación de Calentador Solar en -	-
741001088	Adquisicion e Instalación de Calentador Solar en -	-
741000897	Colonia San Sebastián	1,403.60
741000868	co Villa en la Comunidad Huapanal de Lequeitio,	-
741000870	San Felipe, Gto. (Laguna de Guadalupe)	-
741000874	dad de Jaral de Berrios, Mpio. San Felipe, Gto.	-
741000875	ral de Berrios)	-
741000883	San Felipe, Gto. (San Felipe)	-
741000907	Construccion de Baños Secos en la Localidad Tortu-	-
741000884	Municipio de San Felipe, Gto.	-
741000886	Gto.	-
741000900	San Felipe, Gto.	-
741000901	Municipio de San Felipe, Gto.	-
741000903	Proyecto de Urbanizacion de la Priv. Leona Vicario	1,740.00
741000905	Construccion de Centro de Desarrollo Integral en	-
741000865	nicipio de San Felipe, Gto.	-
741000866	pal de San Felipe, Gto.	-
741000867	Pavimentacion de la Calle Olivos, en la Cabecera	-

741000859	gio (Primera Etapa)	
741000860	gio (Primera Etapa)	
741000871	guna de Guadalupe).	
741000878	San Felipe, Gto. (San Felipe)	
741000880	pio de San Felipe, Gto.	
741000882	Primario (Tercera Etapa) en la Loc. de El Carreton	
741000885	San Felipe, Gto. (Jaral de Berrios)	
741000888	ral de Berrios, Municipio de San Felipe, Gto.	
741000861	Pavimentacionde la Calle Canal, Cabecera Municipal	
741000862	Construccion de Camino: Entronque Leon - San Feli-	
741000891	(San Felipe, Laguana de Gpe y Jaral de Berrios)	
741000892	de Berrios)	
741000863	pe, Guanajuato.	
741000906	Gto.	
741000904	Construccion de Centro de Desarrollo Social y	242,318.49
741000910	Construccion de Baño Digno con Biodigestor en la	
741000911	lpe, Gto.	
741000912	Municipal, San Felipe, Gto.	
741000913	dalupe)	3,480.00
741000914	unicipio de San Felipe, Gto.	
741000915	rios)	
741000917	de San Felipe, Gto.	
741000916	lpe, Gto.	
741000919	Construcción de Baños Secos en la Localidad Pie-	
741000920	dad de San Antonio 3, del Mpio de San Felipe, Gto.	
741000909	San Felipe, Guanajuato.	
741000918	Jose del Tanque, San Felipe, Gto.	
741000877	Municipio de San Felipe, Gto.	
741000858	Modernizacion del Camino E.C. San Felipe - Dolores	
741000887	Felipe, Gto.	
741000864	Estacion Chirimoya, San Felipe, Gto.	
741000869	en Cabecera Municipal de San Felipe, Gto.	
741000872	Pavimentacion de la Calle Prolongacion Arguello	
741000873	Localidad de Jaral de Berrios, Mpio de San Felipe	
741000876	Construccion de Unidad Academica Vertical ITESI	
741000879	de San Felipe, Gto.	845.00
741000881	Municipal, San Felipe, Gto.	
741000908	Pavimentacion de la Calle Privada 5 de Mayo, Col.	
741000895	unicipio de San Felipe, Gto.	
741000902	de San Felipe.	
741001421	Felipe, Gto.	
741001401	cisco, Municipio de San Felipe, Gto.	
741001400	San Felipe, Gto. (Rosa de Castilla)	
741001403	Construcción de techado en mercado nuevo, en Cabe-	
741001404	lpe, Gto.	
741001415	Municipio de San Felipe, Gto.	
741001417	lpe, Gto.	
741001418	Construcción de Techo Firme, en el Municipio de	
741001419	regidora, Altamirano, Leona Vicario y Florida, Sa	
741001420	de San Felipe, Gto.	
741001441	lpe, Gto.	
741001445	Felipe, Gto.	
741001451	en el Municipio de San Felipe, Gto.	
741001449	Municipio de San Felipe, Gto.	
741001406	lpe, Gto.	
741001407	lpe, Gto.	
741001423	San Felipe, Gto.	
741001425	pio de San Felipe, Gto.	
741001426	San Felipe, Gto.	
741001438	Juató.	
741001432	San Felipe, Gto.	
741001433	pio de San Felipe, Gto.	
741001434	pio de San Felipe, Gto.	
741001436	Pavimentación de la Calle Morelos, Seguda Etapa,	
741001437	Felipe, Gto.	
741001405	Municipio de San Felipe, Gto.	

741001413	Cieneguita)	-
741001416	(San Francisco)	-
741001408	pe, Gto.	-
741001410	guna de Guadalupe)	-
741001414	ros), en el Municipio de San Felipe, Gto.	402,252.32
741001428	Municipio de San Felipe, Gto.	-
741001435	cipio de San Felipe, Gto.	-
741001399	San Felipe, Gto. (Peña Colorada)	-
741001365	Guanajuato.	-
741001372	cipio de San Felipe, Gto.	-
741001373	San Felipe, Gto.	-
741001374	lpe, Gto.	-
741001375	pio de San Felipe, gto.	-
741001381	Felipe, Gto.	-
741001382	San Felipe, Gto. (La Labor)	-
741001392	ral de Berrios, San Felipe, Gto. (2a. Etapa Modifi	-
741001394	San Felipe, Gto.	-
741001383	Cabecera Municipal.	-
741001387	San Felipe, Gto. (Pefuelas)	-
741001391	pe, Gto.	-
741001397	Rehabilitación del Parque Df en Cabecera Muni--	-
741001376	San Felipe, Gto.	-
741001377	Felipe, Gto.	-
741001378	Municipio de San Felipe, Gto.	-
741001379	San Felipe, Gto.	-
741001363	Ampliación de Red de Electrificación 13.2 kV., en	-
741001384	en el Municipio de San Felipe, Gto.	-
741001362	San Felipe, Gto.	-
741001390	de San Felipe, Gto.	-
741001369	San Felipe, Gto. (El Falso)	-
741001395	Felipe, Gto.	-
741001366	San Felipe, Gto. (Tierras Prietas)	-
741001393	rrito de los Hernández)	-
741001396	Felipe, Gto.	-
741000843	Berrios, Municipio de San Felipe, Gto.	-
741000854	del Municipio de San Felipe, Guanajuato.	37,384.04
741000846	Pavimentacionde la Calle Canal, Cabecera Municipal	-
741000855	Construccion de Gimnasio al Aire Libre en Deporti-	-
741000850	Pavimentacion de la Calle Brisas	543,006.70
741000845	Pavimentacion de la Calle Corregidora	345,380.86
741000847	se del Tanque, San Felipe, Gto.	-
741000848	de San Felipe, Gto.	-
741000852	Construccion de Muro Firme en Municipio de San	107,751.74
741000853	Piso Firme en Municipio de San Felipe, Guanajuato.	375,243.32
741000849	Pavimentacion de la Calle La Joya	787,920.10
741000040	Ampliacion de Red de Distribucion Electrica 13.2	7,897.88
741001380	lpe, Gto.	-
741001385	San Felipe, Gto,	-
741001386	San Felipe, Gto. (Mastranto del Refugio)	-
741001388	sas comunidades del Municipio de San Felipe, Gto.	967,200.00
741001364	juato.	-
741001389	lpe, Gto.	-
741001371	pio de San Felipe, gto.	-
741001398	Construcción de Barda Perimetral de Telesecundaria	-
741000844	co Villa en la Comunidad Huapanal de Lequeitio,	-
741000851	Pavimentacion de la Calle 21 de Enero	722,064.99
811000005	CONVENIO DE OCUPACION PREVIA DE TIERRAS PARCELADAS	2,015.00
811000006	CONVENIO DE OCUPACION PREVIA DE TIERRAS PARCELADAS	198.06
811000007	CONVENIO DE OCUPACION PREVIA DE TIERRAS PARCELADAS	597.39
811000008	CONVENIO DE OCUPACION PREVIA DE TIERRAS PARCELADAS	508.82
811000009	CONVENIO DE OCUPACION PREVIA DE TIERRAS PARCELADAS	16.74
811000010	CONVENIO DE OCUPACION PREVIA DE TIERRAS PARCELADAS	177.12
811000011	CONVENIO DE OCUPACION PREVIA DE TIERRAS PARCELADAS	3.22
811000012	CONVENIO DE OCUPACION PREVIA DE TIERRAS PARCELADAS	154.58
811000013	CONVENIO DE OCUPACION PREVIA DE TIERRAS PARCELADAS	191.61
811000014	CONVENIO DE OCUPACION PREVIA DE TIERRAS PARCELADAS	1,371.89

741000856	Construcción de Centro de Desarrollo Integral en	-
741000840	cera Municipal de San Felipe, Gto.	-
741000841	pio de San Felipe, Gto.	-
741000857	Construcción de Centro de Desarrollo Social y	3,854,986.51
741000030	Construcción de Sanitarios con Biodigestor en la	467,974.41
741000031	Urbanización Integral de la Calle Privada de	1,677,153.54
741000032	Urbanización Integral de la Calle Gomez	1,180,879.81
741000033	Urbanización de Calle Monte Verde,	1,062,808.45
741000034	Urbanización Integral de la Calle M.	154,999.11
741000035	Construcción de Red de Drenaje Sanitario Segunda	3,792,806.06
741000036	(Construcción De) Modulo de Afiliación y Orienta	874,890.32
741000037	pendencia)	17,186.14
741000038	y Los Vampiros)	29,959.11
741000039	de Lequeitlo)	58,743.58
741000041	(Los Arrieros)	59,763.48
741000048	naje Sanitario y Tratamiento Prim en el Carreton	104,383.35
741000049	dro de Almoloyan	782,619.87
741000050	el Instituto Tecnológico Superior de Irapuato, Ite	2,429,122.78
741000051	Perforación de Pozo Profundo en las Comunidades de	3,173,595.00
741000052	Construcción de Barda Perimetral en Telesecundaria	3,906.96
741000054	San Bartolo de Berrios	1,487,648.02
811000001	TERRENO DE 79964.28 MTS 2 UBICADO EN TROJES DE	283,431.07
741000059	kms (Trabajos Complementarios)	264,899.94
741000060	Era de Bravo y el Lindero	186,239.01
741000739	pe, Gto. (Ampliación)	-
741000745	en la Localidad San Pedro de Almoloyan	104,000.00
741000046	Pavimentación de la Calle Praderas en Cabeçera Mu-	69,270.34
741000047	de San Juan de Llanos 2da. Etapa	3,816,906.07
741000042	Centro Comunitario de Desarrollo Integral, San	2,158,500.00
741000043	Ampliación de Red de Distribución Eléctrica 13.2	14,448.80
741000044	litación de Agua Pot y Rehab de Drenaje Sanitario	101,935.37
741000045	Urbanización Integral de la Calle 16 de Septiembre	3,937,488.05
741000028	Construcción de sanitarios con biodigestor en la	100,986.92
741000029	1ra Etapa Edificio Emblema M8A (Biblioteca Ampliada	1,892,392.01
741000053	tilla y Estación Chirimoya	38,082.20
741000065	Planta Potabilizadora para Llenado de Garrafones	870,817.55
741000061	huatl, de la Colonia la Fabrica	3,884.56
741000062	Planta Potabilizadora para Llenado de Garrafones	864,813.66
741000063	dad de Providencia de Gpe y Laguna de Gpe.	6,415,319.05
741000064	to en la Telesecundaria No. 512, Cabeçera Mpal.	590,026.42
741000055	Construcción de Panadería en el Centro Gerontolo-	200,636.94
741000056	Construcción de Drenaje Sanitario Primera Etapa,	1,877,033.52
741000057	lonia El Puertecito, Cabeçera Municipal	1,811,419.81
741000058	(Segunda Etapa)	1,666,035.98
741000066	en la Telesecundaria No. 238, de Santa Rosa"	534,494.67
741000782	en la Localidad Puerto de Sandoval	20,000.00
741000783	en la Localidad Providencia de Guadalupe (Estancia	50,000.00
741000784	Lequeitlo, Mpio de San Felipe, Gto.	6,960.00
741000785	Baño para el CASSA en la Comunidad los Barcos,	28,652.80
741000786	Impermeabilizaciones en Diversas Localidades	355,082.39
741000758	Construcción de Unidad Académica Vertical Itesi	-
741000759	Pavimentación de la Calle Prolongación Arguello (1	-
741000776	en la Localidad Mastranto del Refugio	74,000.00
741000777	en la Localidad San Antonio de Jesús María	60,000.00
741000778	en la Localidad Buena Vista del Cubo	100,000.00
741000779	en la Localidad Fuerte Viejo	40,000.00
741000780	en la Localidad Laguna de Guadalupe	40,000.00
741000781	en la Localidad San Pedro de Almoloyan	60,000.00
741000738	Gto.	-
741000765	Construcción de Plaza Cívica y Andadores en Esc.	-
741000774	Pavimentación de la Calle Privada 5 de Mayo, Col.	-
741000775	lpe, Gto.	49,980.32
741000740	en la Localidad Las Palomas del Cubo	34,580.00
741000741	en la Localidad Palo Colorado	34,580.00
741000742	en la Localidad Palo Colorado	34,580.00
741000743	en la Localidad Ojo de Agua de San Miguel (El Coyo	35,000.00

741000744	en la Localidad El Terrero Norte	173,420.00
741000746	en la Localidad San Pedro de Almoloyan	34,580.00
741000747	en la Localidad Providencia del Llano	69,420.00
741000749	Ampliacion de Comandancia de Seguridad Publica	-
741000757	Fuerte Viejo, Municipio de San Felipe, Gto.	7,181.56
741000753	en la Localidad La Lagunita	17,420.00
741000750	en la Localidad Piedras Negras	34,580.00
741000751	en la Localidad La Lagunita	52,000.00
741000752	en la Localidad San Jose del Llano	52,000.00
741000754	en la Localidad La Lagunita	17,420.00
741000755	en la Localidad Palmitas	17,420.00
741000756	en la Localidad Tampico	34,580.00
741000772	en la Localidad Tampico	50,000.00
741000760	cera Etapa)	-
741000763	la Cabecera Municipal de San Felipe, Gto.	54,999.28
741000764	pe, Guanajuato.	-
741000768	en la Localidad Ojo de Agua de San Miguel (El Coyo	19,600.00
741000769	en la Localidad Ojo de Agua de San Miguel (El Coyo	19,600.00
741000770	en la Localidad Tampico Cerro Gordo (Los Tortugos)	60,000.00
741000771	en la Localidad Mastranto del Refugio	26,000.00
741000773	en la Localidad San Jose del Tanque	50,000.00
741001052	Berrios del Municipio de San Felipe, Gto.	-
741000748	Pavimentacion de la Calle 8 Col. Dr. Hernandez Al-	-
741000761	dad de San Antonio 3, del Mpio de San Felipe, Gto.	-
741000762	dad de San Antonio 3, del Mpio de San Felipe, Gto.	-
741000766	de la Tapona del Municipio de San Felipe, Gto.	355,436.92
741000767	Felipe, Gto.	1,129,345.36
741001026	de Bordo en la Localidad Cañada de Leon	-
741001029	de Bordo en la Localidad Altos de Ibarra.	77,120.00
741001045	Niños "Estefania Castañeda Nuñez" Ojo de Agua de S	-
741001053	lipo del Municipio de San Felipe, Gto.	-
741001057	Pavimentacion de la Calle Reynosa en la Localidad	-
741001059	lipo, Gto.	-
741001063	de Allende de la Comunidad de Guadalupe de San Fel	10,000.00
741001064	ipio de San Felipe, Gto.	4,300.00
741001066	Gto.	4,840.00
741001067	Gro.	9,640.00
741001069	Carr. Leon - San Felipe a la Corn. de la Ceja de Sa	29,200.00
741001076	dad Fabrica de Melchor, Mpio. de San Felipe, Gto.	44,690.98
741001024	de San Felipe, Gto.	-
741001065	Control de Calidad para la obra: Pavimentacion de	7,840.00
741001068	Control de Calidad para la obra: Pavimentacion de	15,620.00
741001034	de Bordo en la Localidad El Sauz	-
741001070	de San Jose del Municipio de San Felipe, Gto.	9,700.00
741001071	nos en la Localidad Rancho Nuevo del Safo, San Fe	-
741001073	Primaria Sor Juana Ines de la Cruz, La Estancia (L	-
741001074	Municipal de San Felipe, Gto.	-
741001075	Impermeabilizacion de la Biblioteca Ing. Jesus T.	-
741001072	Municipio de San Felipe, Gto.	-
741001036	rios)	-
741001037	(Laguna de Guadalupe)	-
741001038	Municipio de San Felipe, Gto.	713,558.85
741001039	nicipio de San Felipe, Gto.	725,496.38
741001040	lidad La Huerta, Municipio de San Felipe, Gto.	-
741001041	Gto.	-
741001042	San Felipe, Gto y Proyecto de Modernizacion de Cam	101,679.65
741001046	dalupe)	-
741001047	de San Felipe, Gto.	-
741001048	de San Felipe, Gto. (Fabrica de Melchor)	-
741001049	de San Felipe, Gto.	-
741001050	San Felipe, Gto.	-
741001051	nicipio de San Felipe, Gto.	-
741001031	de Bordo en la Localidad Ej. Dr. Hernandez.	31,000.00
741001054	la Localidad El Zapote de la Ventilla, Mpio San Fe	-
741001056	Pavimentacion de la Calle Educacion Publica, en la	-
741001058	blico para CECYTEG, en la Loc. San Felipe del Mpio	-



741001028	de Bordo en la Localidad San Jose del Tanque.	20,300.00
741001030	de Bordo en la Localidad Miguel Hidalgo.	33,060.00
741001032	de Bordo en la Localidad Cantera Sur	40,300.00
741001033	de Bordo en la Localidad El Sauz	62,000.00
741000990	de Bordo en la Localidad Cuartos de Bravo.	62,060.00
741000994	de San Felipe, Gto.	-
741001348	San Felipe, Gto. (El Oriente)	-
891000054	CUENTA PREDIAL RUSTICA S-001028-001	26,248.00
741001335	San Felipe, Gto. (El Zapote)	-
741001337	San Felipe, Gto. (La Angostura)	-
741001359	Rehabilitación de Red de Distribución Eléctrica 13	-
741001360	pe, Gto.	-
741001361	de San Felipe, Gto.	-
741000069	ya, San Felipe, Gto.	13,048,021.01
741000071	unicipio de San Felipe, Gto.	2,869,501.04
741000072	s (Primera Etapa), San Felipe, Gto.	8,970,214.32
811000002	TERRENO DE 1441.206 MTS2 UBICADO EN PREDIO RUSTICD	50,000.00
741000118	Ojo de Agua de Sombreros (El Derram) y La Deseada	1,170,765.15
741000119	Construccion de Baño Digno en las Localidades de	822,429.74
741000083	Construccion de Bordo con Maquinaria Tipo	20,000.00
741001025	pio de San Felipe, Gto. (San Pedro de Almoloya)	-
741001027	de Bordo en la Localidad Emiliano Zapata	-
741001062	dad de El Sauz, Mpio de San Felipe, Gto.	40,300.00
741001035	dad de Aranjuez, Municipio de San Felipe, Gto.,	-
741001043	San Felipe, Gto y Proyecto de Modernizacion de Cam	156,028.87
741001044	Proyecto de Modernización del Camino a Palo Colora	351,140.35
741001055	San Patricio, Cabecera Municipal del Mpio de San F	123,206.95
741001060	dad de Cañada de Leon, Mpio de San Felipe, Gto.	21,700.00
741001061	dad de Emiliano Zapata, Mpio de San Felipe, Gto.	21,700.00
741000985	de Bordo en la Localidad San Pedro de Almolyan.	100,340.00
741001001	de Bordo en la Localidad Saucedá de la Luz.	40,300.00
741001005	de Bordo en la Localidad El Huizache	21,700.00
741001022	pio de San Felipe, Gto. (Jaral de Berríos)	-
741001014	Pavimentacion a Base de Concreto Hidraulico en la	-
741001023	pio de San Felipe, Gto.	-
741001010	de Bordo en la Localidad Majadas de Huapimi	40,300.00
741001011	de Bordo en la Localidad Puerto de Sandoval	148,800.00
741001004	de Bordo en la Localidad El Huizache	24,800.00
741001006	de Bordo en la Localidad La Palma	21,700.00
741000989	de Bordo en la Localidad Buenavista del Cubo	136,300.00
741000993	pio de San Felipe, Gto.	-
741000999	Jose de Rancho Nuevo (Los Arrieros), en el Mpio. d	-
741001000	calidad Jaral de Berríos (Ex - Estacion Jaral), Mp	-
741000986	nicipio de San Felipe, Gto.	-
741000988	de Bordo en la Localidad Molino de San Jose	22,040.00
741000976	(San Felipe)	-
741000977	Pavimentacion de la Calle Miguel Hidalgo, en la Lo	-
741000996	(Fabrica de Melchor)	1,277,741.47
741000998	San Felipe, Gto.	-
741000991	de Bordo en la Localidad Miguel Hidalgo.	40,600.00
741000992	de Bordo en la Localidad Miguel Hidalgo.	33,060.00
741000979	San Felipe, Gto.	-
741001002	de Bordo en la Localidad El Sauz.	40,300.00
741001007	de Bordo en la Localidad Majadas de Huapimi	18,600.00
741001008	de Bordo en la Localidad Santa Catarina	102,300.00
741001009	de Bordo en la Localidad Santa Rosa	80,600.00
741001003	de Bordo en la Localidad El Huizache	108,500.00
741001012	de Bordo en la Localidad San Ramon	40,300.00
741001013	de Bordo en la Localidad Santa Rosa	68,200.00
741000995	Almoloya)	-
741001019	Localidad San Jose de la Varilla, en el Mpio de Sa	-
741001021	pio de San Felipe, Gto. (Laguna de Guadalupe)	-
741000980	Melchor)	-
741000981	Construccion de Red de Alcantarillado, Colonia San	-
741000987	de Bordo en la Localidad Cuartos de Bravo.	-
741001015	pio de San Felipe, Gto.	81,200.00

741000983	(San Bartolo de Berrios)	-
741001016	Rehabilitacion de Red Electrica en Casa Juarez	-
741001017	San Felipe, Gto. (San Bartolo de Berrios)	-
741001020	de Llanos; Educacion, San Bartolo; Reinos, San B	826,142.64
741001018	San Felipe, Gto.	-
741000997	(San Felipe, Laguna de Gpe y San Pedro de Almoloya	-
741000978	idad de San Bartolo de Berrios del Mpio de San Fe	-
741000982	de Berrios)	-
741000984	de Bordo en la Localidad Maria Auxiliadora	40,020.00
741001331	San Felipe, Gto. (El Huizache)	-
741001334	San Felipe, Gto. (El Ancon)	-
741001346	Huecos))	-
741001357	San Felipe, Gto. (El Conejito)	-
741001329	San Felipe, Gto. (Fuerte Viejo)	-
741001351	sas comunidades del Municipio de San Felipe, Gto.	557,457.50
741001336	San Felipe, Gto. (El Lagunita)	-
891000055	CUENTA PREDIAL RUSTICA S-001029-001	7,375.00
741001326	San Felipe, Gto. (Las Alazanas)	-
741001343	San Isidro de Capellania, Municipio de San Felipe,	-
741001355	San Felipe, Gto.	-
741001327	San Felipe, Gto. (El Aro)	-
741001328	San Felipe, Gto. (Chirimoya Vieja)	-
741001330	pa)	-
741001339	pio de San Felipe, gto.	-
741001340	sas comunidades del Municipio de San Felipe, Gto.	1,023,000.00
741001341	sas comunidades del Municipio de San Felipe, Gto.	785,392.50
741001338	queitio), del Municipio de San Felipe, Gto.	-
741001344	sas comunidades del Municipio de San Felipe, Gto.	1,000,500.00
741001345	Construcción de baño digno con biodigestor, en el	-
741001347	lipe, Gto.	-
741001350	Felipe, Gto.	-
741001356	sas comunidades del Municipio de San Felipe, Gto.	947,050.00
741001349	de San Felipe, Gto.	-
741001352	San Felipe, Gto.	-
741001353	Restauracion y Mantenimiento de Casa Municipal en	-
741001358	San Felipe, Gto.	615,165.56
741001332	Mantenimiento de Caminos en el Municipio de San Fe	-
741001342	Municipio de San Felipe, Gto.	-
741001354	lipe, Gto.	-
741001333	San Felipe, Gto.	-
741000131	nia Los Espinos.	14,454,197.54
741000076	Rehabilitacion de Cancha en Telesecundaria no. 154	448,880.96
741000067	Arte Escenico y Espectaculos), Cabecera Municipal	600,294.43
741000068	Drenaje en la Localidad de San Bartolo de Berrios	74,672.76
741000130	Rehabilitacion y Ampliacion del Sistema de Agua Po	2,727,578.89
741000070	o, en Esc Prim Miguel Hgo., Col Aviacion, Cab Mpal	536,103.33
741000136	Pavimentacion de la Calle Fray Bernardino de Saha-	2,892,213.65
741000073	Benef: Ramon Burgafia Gonzalez	60,000.00
741000074	Benef: Atanacio Alejandro Antonio Carrillo Garcia	60,000.00
741000075	Benef: Agustin Hernandez Trujillo	120,000.00
741000120	se del Rayo	409,564.73
741000121	Rehabilitacion de Caminos Saca Cosecha en	60,000.00
741000122	Rehabilitacion de Caminos Saca Cosecha en	80,000.00
741000123	Rehabilitacion de Caminos Saca Cosecha en	40,000.00
741000124	Rehabilitacion de Caminos Saca Cosecha en	20,000.00
741000125	Rehabilitacion de Caminos Saca Cosecha en	100,000.00
741000126	Urbanizacion Integral de la Calle Prolongacion Al-	2,277,210.62
741000127	oleta, Lirio, Av. Solidaridad, Orquidea de la Col	25,774.24
741000128	Construccion de Aula para Computo en Esc. Telese-	24,127.76
741000129	Felipe, Guanajuato.	367,916.68
741000096	San Felipe, Gto.	891,028.42
741000117	Construccion de Jardin de Niños Ignacio Jose Allen	2,066,331.17
741000077	Rehabilitacion de Bordo con Maquinaria Tipo	20,000.00
741000078	Rehabilitacion de Bordo con Maquinaria Tipo	20,000.00
741000079	Rehabilitacion de Bordo con Maquinaria Tipo	20,000.00
741000080	Rehabilitacion de Bordo con Maquinaria Tipo	20,000.00

741000081	Rehabilitacion de Bordo con Maquinaria Tipo	20,000.00
741000082	Construccion de Bordo con Maquinaria Tipo	20,000.00
741000084	Construccion de Bordo con Maquinaria Tipo	20,000.00
741000085	Construccion de Bordo con Maquinaria Tipo	20,000.00
741000086	Rehabilitacion de Bordo con Maquinaria Tipo	20,000.00
741000087	Rehabilitacion de Bordo con Maquinaria Tipo	20,000.00
741000088	Construccion de Bordo con Maquinaria Tipo	40,000.00
741000089	Construccion de Bordo con Maquinaria Tipo	20,000.00
741000090	Rehabilitacion de Bordo con Maquinaria Tipo	40,000.00
741000091	Rehabilitacion de Bordo con Maquinaria Tipo	-
741000092	Rehabilitacion de Bordo con Maquinaria Tipo	60,000.00
741000093	Rehabilitacion de Bordo con Maquinaria Tipo	20,000.00
741000094	Rehabilitacion de Bordo con Maquinaria Tipo	-
741000101	Rehabilitacion de Bordo con Maquinaria Tipo	20,000.00
741000098	Rehabilitacion de Bordo con Maquinaria Tipo	20,000.00
741000099	Rehabilitacion de Bordo con Maquinaria Tipo	20,000.00
741000100	Rehabilitacion de Bordo con Maquinaria Tipo	40,000.00
741000102	Rehabilitacion de Bordo con Maquinaria Tipo	40,000.00
741000103	Rehabilitacion de Bordo con Maquinaria Tipo	20,000.00
741000104	Rehabilitacion de Bordo con Maquinaria Tipo	20,000.00
741000105	Rehabilitacion de Bordo con Maquinaria Tipo	20,000.00
741000106	Rehabilitacion de Bordo con Maquinaria Tipo	20,000.00
741000107	Rehabilitacion de Bordo con Maquinaria Tipo	20,000.00
741000108	Rehabilitacion de Bordo con Maquinaria Tipo	20,000.00
741000109	Rehabilitacion de Bordo con Maquinaria Tipo	40,000.00
741000110	Coyotes	20,000.00
741000111	Miguel	20,000.00
741000112	Miguel	20,000.00
741000113	Miguel	20,000.00
741000114	Miguel	20,000.00
741000115	lo Colorado	381,548.29
741000116	dad de San Pedro de Alomoyan	405,710.99
741001320	San Felipe, Gto. (La Estancia (Las Avispas))	-
741001308	Felipe, Gto.	-
741001304	Reparación de Techo en Area de Computo en Presi-	-
741001305	San Felipe, Gto.	-
741001303	lpe, Gto.	-
741001306	Felipe, Gto.	-
741000489	ria General No.2 Bicentenario de la Independencia.	108,814.76
741000427	ma de Tratamiento Primario en Laguna de Gpe.	1,405.00
741000429	Urbanizacion Integral del Callejon San Antonio, en	-
741000430	Construccion de Barda Perimetral en la Esc. Prtm.	199,070.04
741000435	Pruebas de Laboratorio	-
741000452	Fatima	40,000.00
741000095	lpe, Guanajuato.	1,160,106.43
741000097	"Impermeabilizacion de Aulas, en Diversas Comu-	422,349.91
741001321	de San Felipe, Gto.	-
741001322	pe, Gto.	-
741001323	lpe, Gto.	-
741001312	lidad Ex hacienda Lequeitio en el Munipio de San F	-
741001313	Municipio de San Felipe, Gto.	-
741001316	Construcción de Baño Digno con Biodigestor, en el	-
741001318	Construccion de Planta de Tratamiento del Rastro	-
741001317	San Felipe, Gto. (San Gabriel (La Ciénega))	-
741001324	Niños Felix Lope de Vega y Carpio, en la Localidad	-
741001325	Pavimentacion de la Calle Ramon Aguirre en la Loca	-
741001314	Construcción de Baño Digno con Biodigestor, en el	-
741001309	San Felipe, Gto. (Trojes de Aguirre)	-
741001311	Construccion de Pavimentacion en la calle Guerrero	-
741001307	municipio de San Felipe, Gto. (Primera Etapa)	-
741001310	San Felipe, Gto. (La Estancita del Maguey)	-
741001319	en el Municipio de San Felipe, Gto.	-
741001315	Municipio de San Felipe, Gto.	-
811000101	PREDIO RUSTICO EL AHORCADO, LOC EL SAUCILLO	18,000.00
741000480	Construccion de Muro Perimetral en Bachillerato de	35,799.15
741000481	pa)", San Felipe, Gto.	4,480,800.07

741000431	Urbanizacion de la Calle 5 de Mayo (Primer Etapa),	4,810,245.64
741000432	Múltiple (CAM), Gabriela Brimer en Cab. Mpal.	194,383.32
741000433	Gto.	2,233,649.11
741000496	Construcción de Subestación Eléctrica en la Locali	32,995.82
741000434	Rehabilitación de Bordos en la Comunidad	19,125.00
741000428	complementarios)	484,942.79
741000436	Salto del Ahogado	20,000.00
741000437	Fracción Altos de Ibarra	40,000.00
741000438	Salto del Ahogado	30,000.00
741000490	El Conejito	30,000.00
741000491	San Juan de Llanos	10,000.00
741000492	El Conejito	30,000.00
741000493	Milpillas	20,000.00
741000494	Los Reyes	40,000.00
741000439	Los Reyes	40,000.00
741000440	San José del Muerto	20,000.00
741000441	Los Reyes	20,000.00
741000442	La Virgen (El Llano)	20,000.00
741000443	El Payán	40,000.00
741000444	Palo Colorado	20,000.00
741000445	Palo Colorado	20,000.00
741000446	Palo Colorado	40,000.00
741000447	Puerto de la Magdalena	20,000.00
741000448	Palo Colorado	10,000.00
741000449	Pocitos	10,000.00
741000450	Palo Colorado	10,000.00
741000451	Palo Colorado	40,000.00
741000453	Sierra de Lobos	40,000.00
741000454	Palo Colorado	20,000.00
741000455	Palo Colorado	10,000.00
741000456	Palo Colorado	10,000.00
741000457	Altos de Ibarra	30,000.00
741000458	Palo Colorado	20,000.00
741000459	Palo Colorado	40,000.00
741000460	Fátima	30,000.00
741000461	San José del Tanque	40,000.00
741000462	San José del Tanque	40,000.00
741000463	San José del Tanque	40,000.00
741000485	Varal Sur	20,000.00
741000482	La Soledad	20,000.00
741000483	Tepozán de Santa Rita	20,000.00
741000484	El Sauz	20,000.00
741000486	Tepozán de Santa Rita	10,000.00
741000487	Jesús María	10,000.00
741000488	San Antonio de Jesús María	20,000.00
741000495	Charco Azul	10,000.00
741000467	Palmitas	10,000.00
741000464	San Bartolo	10,000.00
741000465	Lomas de Asunción	20,000.00
741000466	Palmitas	10,000.00
741000468	La Estanzuela	10,000.00
741000469	Manzanillas	10,000.00
741000470	Rincón de Ortega	10,000.00
741000471	Rincón de Ortega	10,000.00
741000472	El Sauz	20,000.00
741000473	Estancia de San Francisco	10,000.00
741000474	San Pedro de Almoloyán	10,000.00
741000475	Jaral de Berrios	30,000.00
741000476	Tepeaca	50,000.00
741000477	Piedras Negras	30,000.00
741000478	Estancia de San Francisco	10,000.00
741000479	La Cantera Sur	20,000.00
741000415	El Conejito	20,000.00
741000412	Ganadería San Felipe Torres Mochas	5,000.00
741000413	Potrero de la Cruz	10,000.00
741000414	San Juan de Llanos	5,000.00

741000416	El Conejito	15,000.00
741000417	Milpillas	5,000.00
741000418	El Llano	15,000.00
741001297	Iipe, Gto.	-
741000519	Potrero de la Cruz	40,000.00
741000520	Las Vigas	40,000.00
741000521	San Isidro de Capellania	20,000.00
741000528	66, San Felipe, Gto.	2,489,729.93
741000539	Pavimentacion de la Calle Jesuitas, Colonia El Fra	1,005,910.33
741000535	loya en el Municipio de San Felipe.	37,674.41
741000536	calidad San Bartolo de Berrios del Mpio de San Fel	3,970,333.93
741000537	Felipe, Gto.	4,355,874.94
741000532	Iupe, en el Municipio de San Felipe, Gto.	39,327.78
811000039	CUENTA PREDIAL P-000179-001	335,365.92
811000040	CUENTA PREDIAL URBANA M-000618-001	1,100,440.00
891000016	CUENTA PREDIAL RUSTICA H-000285-001	248.66
891000019	CUENTA PREDIAL RUSTICA M-001310-001	258.61
811000044	CUENTA PREDIAL RUSTICA M-001348-001	1,081,470.88
891000021	CUENTA PREDIAL RUSTICA M-001351-001	1,402.81
891000023	CUENTA PREDIAL RUSTICA S-000769-001	1,458.92
891000026	CUENTA PREDIAL RUSTICA M-001431-001	1,458.92
811000049	CUENTA PREDIAL RUSTICA R-001132-001	13,624.80
811000051	CUENTA PREDIAL URBANA M-001386-001	374,120.00
891000029	CUENTA PREDIAL RUSTICA M-001579-001	504,000.00
811000054	CUENTA PREDIAL M-001450-001	239,980.00
811000057	CUENTA PREDIAL M-001470-001	6,006,867.44
891000034	CUENTA PREDIAL NO. M-001628-001	40,600.00
891000037	CUENTA PREDIAL NO. M-001664-001	135,900.00
891000041	CUENTA PREDIAL NO. M-001699-001	60,400.00
811000062	CUENTA PREDIAL NO. M-001748-001	42,024.00
811000066	CUENTA PREDIAL NO. M-001752-001	10,180.80
811000069	CUENTA PREDIAL M-001468-001	97,500.00
811000072	CUENTA PREDIAL M-001956-001	1,172,760.00
811000075	CUENTA PREDIAL M-002017-001	146,130.00
891000046	CUENTA PREDIAL M-002029-001	25,612.00
891000049	CUENTA PREDIAL M-002007-001	11,998.00
811000079	CUENTA PREDIAL M-002050-001	161,844.00
811000082	CUENTA PREDIAL M-001945-001	60,532.46
811000086	CUENTA PREDIAL M-001949-001	51,046.63
811000041	CUENTA PREDIAL URBANA M-000886-001	2,334,640.00
891000017	CUENTA PREDIAL RUSTICO P-000483-001	248.66
891000020	CUENTA PREDIAL RUSTICA H-000342-001	2,039.04
811000043	CUENTA PREDIAL URBANA NO.B00-282-001	1,394,800.00
811000045	CUENTA PREDIAL RUSTICA M-001347-001	107,800.00
811000046	CUENTA PREDIAL URBANA M-001191-001	438,464.00
891000024	CUENTA PREDIAL RUSTICO C-000876-001	4,559.13
891000025	CUENTA PREDIAL RUSTICA M-001392-001	216.77
811000048	CUENTA PREDIAL RUSTICA H-000375-001	477,960.00
811000050	CUENTA PREDIAL RUSTICO O-000520-001	98,169.18
811000052	CUENTA PREDIAL RUSTICO J-000097-001	332,841.00
891000030	CUENTA PREDIAL RUSTICA M-001589-001	112,428.00
811000055	CUENTA PREDIAL M-001448-001	431,290.00
811000059	CUENTA PREDIAL M-001466-001	76,027.00
891000032	CUENTA PREDIAL M-001606-001	33,975.00
891000035	CUENTA PREDIAL NO. M-0001631-001	127,724.80
891000038	CUENTA PREDIAL NO. M-001670-001	32,896.85
891000039	CUENTA PREDIAL NO. M-001672-001	37,901.00
811000060	CUENTA PREDIAL NO. M-001745-001	67,192.80
811000063	CUENTA PREDIAL NO. M-001749-001	152,335.20
811000064	CUENTA PREDIAL NO. M-001750-001	229,125.60
811000067	CUENTA PREDIAL M-001817-001	2,800,249.32
811000068	CUENTA PREDIAL M-001842-001	623,532.48
811000070	CUENTA PREDIAL M-001942-001	355,666.00
811000073	CUENTA PREDIAL M-001997-001	14,267.00
811000074	CUENTA PREDIAL M-001996-001	370,061.00
891000045	CUENTA PREDIAL M-002018-001	10,634.00


811000076	CUENTA PREDIAL M-002032-001	26,319.00
891000047	CUENTA PREDIAL M-002016-001	4,064.00
811000078	CUENTA PREDIAL M-002019-001	75,473.00
891000050	CUENTA PREDIAL M-001886-001	46,030.92
891000051	CUENTA PREDIAL M-001891-001	4,279.10
811000080	CUENTA PREDIAL M-002054-001	311,909.60
811000083	CUENTA PREDIAL M-001946-001	68,061.30
811000084	CUENTA PREDIAL M-001947-001	86,012.61
811000087	CUENTA PREDIAL M-001950-001	59,708.33
811000088	CUENTA PREDIAL M-001951-001	59,708.33
811000089	CUENTA PREDIAL M-001952-001	59,706.58
811000092	CUENTA PREDIAL M-001955-001	50,343.72
811000093	CUENTA PREDIAL M-001956-001	56,409.17
811000094	CUENTA PREDIAL M-001957-001	38,643.62
811000098	CUENTA PREDIAL M-001972-001	181,988.08
811000099	CUENTA PREDIAL M-001973-001	99,462.13
891000053	CUENTA PREDIAL M-001993-001	29,816.00
811000071	CUENTA PREDIAL M-001955-001	75,573.00
891000044	CUENTA PREDIAL M-001995-001	14,684.00
811000077	CUENTA PREDIAL M-002008-001	143,716.00
811000042	CUENTA PREDIAL RUSTICA M-001086-001	345,564.39
891000018	CUENTA PREDIAL RUSTICA P-000494-001	248.66
891000022	CUENTA PREDIAL RUSTICA M-001367-001	41,300.00
811000047	CUENTA PREDIAL URBANA M-001275-001	1,029,292.00
891000027	CUENTA PREDIAL RUSTICA M-001510-001	1,458.92
891000028	CUENTA PREDIAL RUSTICA M-001553-001	135,900.00
811000053	CUENTA PREDIAL URBANA M-001430-001	3,224,944.00
891000048	CUENTA PREDIAL M-002031-001	9,608.00
811000081	CUENTA PREDIAL M-001944-001	53,001.88
811000085	CUENTA PREDIAL M-001948-001	10,870.73
891000031	CUENTA PREDIAL M-001446-001	35,256.00
811000056	CUENTA PREDIAL M-001454-001	25,146.00
811000058	CUENTA PREDIAL M-001472-001	15,356,880.00
891000033	CUENTA PREDIAL NO. M-001629-001	7,644.00
891000036	CUENTA PREDIAL NO. M-001632-001	33,824.00
891000040	CUENTA PREDIAL NO. M-001693-001	33,975.00
811000061	CUENTA PREDIAL NO. M-001747-001	74,632.80
811000065	CUENTA PREDIAL NO. M-001751-001	23,563.20
891000042	CUENTA PREDIAL M-001768-001	98,484.69
891000043	CUENTA PREDIAL M-001873-001	50,425.25
811000090	CUENTA PREDIAL M-001953-001	244,924.05
811000095	CUENTA PREDIAL M-001958-001	7,720.70
891000052	CUENTA PREDIAL M-002167-001	13,511.00
811000091	CUENTA PREDIAL M-001954-001	20,142.02
741000501	Rehabilitacion de Auditorio Municipal, San Felipe,	621,055.33
741000498	Felipe, Gto.	110,688.00
741000502	Gto.	463,788.98
741000503	Construccion de Cancha de Usos Multiples en Tele-	438,028.07
741000497	Impermeabilizacion de 1 Aula en el J.N. Juan Amos	89,136.41
741000499	Pavimentacion de la Calle Orquidea, Colonia Avia-	780,310.55
741000500	Pavimentacion de la Calle Violeta, Colonia Avia-	911,605.02
741000504	El Frayle, de San Felipe, Gto.	622,532.69
741000505	Construccion de Camino: Entronque Leon - San Fel-	3,984,850.75
741000419	El Rosario	10,000.00
741000420	La Virgen (San Miguel del Llano)	15,000.00
741000421	Loma Alta	10,000.00
741000422	Rancho La Cruz	15,000.00
741000423	El Aro	10,000.00
741000425	Iterato Tecnologico Industrial y de Servicios 148	1,269,698.43
741000426	tancia del Cubo, La Estanzuela y Cab Mpal.	165,158.93
741001283	Felipe, Gto.	-
741001300	Felipe, Gto.	-
741001281	lilpe, Gto.	-
741001301	San Felipe, Gto. (La Quemada)	-
741001302	de San Felipe, gto.	-
741001298	Las comunidades del Municipio de San Felipe, Gto.	-
		1,047,800.00

741001299	sas comunidades del Municipio de San Felipe, Gto.	503,750.00
741001274	Felipe, Gto.	-
741001288	San Felipe, Gto.	-
741001273	pe, Gto.	-
741001275	San Felipe, Gto. (Emiliano Zapata)	-
741001277	Pavimentacion de la calle la Cantera, en la Locali	-
741001278	Gto. (La Balleza)	-
741001279	Felipe, Gto.	-
741001280	Andres del Cubo, Municipio de San Felipe, Gto. 1aE	-
741001282	Municipio de San Felipe, Gto.	-
741001285	Puerto de Sandoval, Municipio de San Felipe, Gto.	-
741001287	Felipe, Gto.	-
741001288	Municipio de San Felipe, Gto.	-
741001292	Construccion de techo firme, en el Municipio de	-
741001294	Felipe, Gto.	-
741001276	Gto. (Estancia del Cubo)	-
741001284	el Municipio de San Felipe, Gto.	-
741001289	Gto.	-
741001290	San Felipe, Gto.	-
741001291	Construccion de techo firme, en el Municipio de	-
741001293	Construccion de techo firme, en el Municipio de	-
741001295	Construccion de techo firme, en el Municipio de	-
741001296	xos, Municipio de San Felipe, Gto.	-
741000518	Pavimentacion de la Calle Fray Juan de Zumarraga,	2,171,707.94
741000526	nas, Com. Estancia del Cubo, San Felipe, Gto.	497,042.64
741000506	Cubo, San Felipe, Gto.	549,043.73
891000000	974,07 MTS2	2,000,000.00
741000507	San Felipe, Gto.	640,428.76
741000508	pe, Guanajuato.	541,190.93
741000510	Esc. Prim. Francisco Villa de Huapanal de Lequeiti	721,289.88
741000529	Felipe, Gto.	-
741000527	San Felipe, Gto.	289,112.45
741000511	Comunidad San Juan de Llanos.	294,011.98
741000522	de San Francisco, San Felipe, Gto.	294,984.64
741000523	de Distribucion Electrica 13.2 KV en la Loc La Que	525,347.79
741000524	San Bartolo de Berrios, San Felipe, Gto.	307,972.64
741000525	El Molino de San Jose, San Felipe, Gto.	466,042.36
741000512	Estancia del Cubo	10,000.00
741000513	San Andres del Cubo	10,000.00
741000514	El Estaño	10,000.00
741000515	San Andres del Cubo	20,000.00
741000516	Arroyo Blanco	10,000.00
741000517	Molino de San Jose	40,000.00
741000531	Construccion de Ciclopista en la Unidad Deportiva	703,326.72
741000538	Gto.	2,474,067.25
741000534	Pavimentacion de la Calle Franciscanos", del Muni-	238,157.58
741000509	Adecuacion de Camellon en Av. Colon, Cabecera	304,561.50
741000533	San Felipe, Gto.	-
741000530	dad Los Alisos.	105,640.80
811000096	CUENTA PREDIAL M-001959-001	3,258.17
811000097	CUENTA PREDIAL M-001971-001	131,201.34
811000100	CUENTA PREDIAL M-001974-001	129,297.55
741001271	Pavimentacion de la Calle Cantarranas, en Colonia	3,100,500.19
741000945	lpe, Gto.	-
741000942	Construccion de Baños Secos en la Localidad La Lo-	-
741000926	Martin, Municipio de San Felipe, Gto.	-
741001230	lpe, Gto. 1er. Etapa Modificado	-
741001231	de la Varilla, Municipio de San Felipe, Gto.	-
741001233	Construcción de techo firme, en el Municipio de	-
741001256	Adquisicion e Instalacion de Calentadores Solares	-
741001257	Adquisicion e Instalacion de Calentadores Solares	-
741001258	Adquisicion e Instalacion de Calentadores Solares	-
741001259	Adquisicion e Instalacion de Calentadores Solares	-
741001221	San Felipe, Gto.	-
741001244	de San Felipe, Gto.	-
741001245	San Felipe, Gto.	-

741001247	cipio de San Felipe, Gto.	-
741001248	Felipe, Gto.	-
741001249	Lequeitio), San Felipe, Gto. (Primera Etapa)	-
741001232	Construccion de techo firme, en el Municipio de	-
741001235	Construccion de techo firme, en el Municipio de	-
741001236	Construccion de techo firme, en el Municipio de	-
741001237	San Felipe, Gto. (Providencia de Guadalupe (Estanc	-
741001222	Felipe, Gto.	-
741001270	Pavimentacion de la Calle Margarita Paz Paredes,	2,167,194.02
741001272	munidad de La Quemada, Municipio de San Felipe, Gt	97,832.17
741000941	Construccion de Baños Secos en la Localidad Los	-
741000944	pe, Gto.	-
741000948	nito de San Agustín), Municipio de San Felipe, Gto	-
741000951	(El Romero), del Municipio de San Felipe, Gto.	-
741000972	de Bordo en la Localidad Altos de Ibarra.	80,620.00
741000950	(San Bartolo de Berrios y Fabrica de Melchor)	-
741000953	Construccion de Baños Secos en la Localidad Espli-	-
741000957	ta Etapa)	-
741000973	de Bordo en la Localidad Palo Colorado.	60,900.00
741000955	Ampliacion de Red de Agua Potable en la Localidad	-
741000963	Construccion de Techo Firme Base de Listoncillo en	-
741000967	de Bordo en la Localidad San Jose del Tanque.	60,320.00
741000969	de Bordo en la Localidad Palo Colorado.	40,600.00
741000970	de Bordo en la Localidad San Pedro de Almoloyan.	100,340.00
741000971	de Bordo en la Localidad Vergel de la Sierra.	49,300.00
741000974	de Bordo en la Localidad Puerto de la Carreta.	41,760.00
741000943	La Soledad, El Rodeo del Lindero, Pocitos y Santia	29,419.00
741000947	dad El Rodeo (El Rode del Lindero), Mpio. San Feli	-
741000960	de San Felipe, Gto.	-
741000946	San Felipe, Gto.	-
741000949	pio de San Felipe, Gto.	911,876.63
741000961	lpe, Gto.	-
741000962	de San Felipe, Gto.	-
741000964	pio de San Felipe, Gto.	-
741000965	Construccion de Baño Digno con Biodegestor en la	-
741000952	pe, Gto.	-
741000966	Estacion Chirimoya, San Felipe, Gto.	-
741000956	Municipio de San Felipe, Gto.	-
741000975	Primario (Quitna Etapa) en Localidad El Carreton	-
741000958	Juárez y Aguirre), (Calle Allendem, Calle Pino Suá	52,023.94
741000954	nta Estapa)	3,442,425.30
741000959	pio de San Felipe, Gto.	-
741000968	de Bordo en la Localidad Altos de Ibarra.	60,320.00
741000940	Rehabilitacion de Baño en el J. N. Juan de la Ba--	-
741000921	Construccion de Baños Secos en la Localidad La	-
741000925	cipio de San Felipe, Gto.	-
741000938	Construccion de Baños Secos en la Localidad La Es-	-
741000929	lla en la Com. Puerto de la Carreta, San Felipe, G	-
741000937	Ampliacion de Red de Agua Potable para Abasteci-	-
741000924	de San Felipe, Gto.	-
741000936	Felipe, Gto.	-
741000939	dad Laguana de Guadalupe a Puerta del Refugio, San	148,019.96
741000922	Construccion de Techo Firme a Base de Listoncillo	-
741000931	Construccion de Baños Secos en la Localidad Salto	-
741000932	Construccion de Baños Secos en la Localidad La Ban	-
741000933	Pavimentacion de la Calle San Miguel, Colonia Los	-
741000935	Municipio de San Felipe, Gto.	-
741000927	Felipe (Trabajos Complementarios)	-
741000934	Aire Acondicionado para Salon de Cabildos Presiden	-
741000923	Construccion de Baños Secos en la Localidad El	-
741000928	Primario (Cuarta Etapa) en la Loc. El Carreton, Sa	-
741000930	n Felipe)	-
741001269	jito, Los Alisos, El Garbanzo y La Estancia del Ma	-
741001234	Construccion de techo firme, en el Municipio de	-
741001238	San Felipe, Gto. (Fabrica de Melchor)	-
741001239	San Felipe, Gto. (Miguel Hidalgo (Cueritos))	-



151000309	COMPUTADORA 18.5 AMD E1-6010 4GB 1TB, WIN 10	5,005.70
151000310	COMPUTADORA 18.5 AMD E1-6010 4GB 1TB, WIN 10	5,005.70
151000311	COMPUTADORA 18.5 AMD E1-6010 4GB 1TB, WIN 10	5,005.70
151000312	COMPUTADORA 18.5 AMD E1-6010 4GB 1TB, WIN 10	5,005.70
151000313	COMPUTADORA 18.5 AMD E1-6010 4GB 1TB, WIN 10	5,005.70
151000306	ACER V206HQL 19.5 S/N. MMLXKAM00160408D834225	13,020.00
691000049	POLIPASTO ELECTRICO DE CADENA 1 TONELADA	53,139.60
411000059	ABIERTO DE 30 MTS3 DE CAPACIDAD 6 CIL 7.7 LTS	848,229.37
211000035	PANTALLA LED 55 SMART YHD, QUAL CORE FULL WEB,	11,866.50
211000036	EQUIPO DE SONIDO PORTATIL CON MIXER BOCINA AMPLIFI	11,866.50
311000002	DOPPLER FETAL PANTALLA LCD A COLOR	2,447.39
151000314	TABLET YOGA 3 NP: ZA0H0013MX, ANDROID 5.0 PROC. QC	3,207.40
151000315	TABLET YOGA 3 NP: ZA0H0013MX, ANDROID 5.0 PROC. QC	3,207.40
151000316	TABLET YOGA 3 NP: ZA0H0013MX, ANDROID 5.0 PROC. QC	3,207.40
151000317	TABLET YOGA 3 NP: ZA0H0013MX, ANDROID 5.0 PROC. QC	3,207.40
151000318	TABLET YOGA 3 NP: ZA0H0013MX, ANDROID 5.0 PROC. QC	3,207.40
151000305	TB, 7.2K SOPORTA 8 DISCOS. MONITOR HP V194 18.5 3C	41,168.40
671000020	DESBROZADORA AGRICOLA 34 CC	7,842.36
671000021	DESBROZADORA AGRICOLA 34 CC	7,842.35
411000050	44/48 LEDS SIRENA ELECTRONICA EPSILON 1R	412,499.19
411000051	44/48 LEDS SIRENA ELECTRONICA EPSILON 1R	412,499.19
691000050	DESBROZADORA DE 53 CC	14,850.00
691000051	DESBROZADORA DE 53 CC	14,850.00
211000034	BAFLE ACTIVO BOOM BOX 15 100 RMS 1400 W CON 2	4,113.36
151000307	LAPTOP PROC INTEL CELERÓN PANTALLA 14 8GB EN RAM	5,805.80
133000000	ESCALA DE BRONCE (MANOS)	251,344.16
131000004	CUADRO AL OLEO SOBRE TELA 60 X 80 CMS DEL ARTISTA	5,220.00
133000003	PERGAMINO IMPRESO EN TELA DE SEDA BLANCA	5,800.00
131000000	GUERRERO	5,220.00
131000001	GUERRERO	5,220.00
131000003	CUADRO AL OLEO SOBRE TELA 60 X 80 CMS DEL PADRE	5,220.00
131000002	CUADRO AL OLEO SOBRE TELA 60 X 80 CMS DEL DR.	5,220.00
<b>TOTAL</b>		<b>33,817,472.15</b>



*Eduardo Maldonado García*

Presidente Municipal  
Prof. Eduardo Maldonado García

*María Guadalupe Cano Ortega*


Presidenta de la Comisión de Hacienda  
C.P. María Guadalupe Cano Ortega



*Sergio Ortega Mora*

Tesorero Municipal  
C.P. Sergio Ortega Mora

Municipio de San Felipe Formato del ejercicio y destino de gasto federalizado y reintegros Al 31 de Diciembre de 2018				
Programa o Fondo	Destino de los Recursos	Ejercicio		Reintegro
		Devengado	Pagado	
**** 2510118	FISM DTFD	4,927,888.16	93,552,279.72	
**** 2510117	FAISM (FONDO 1) 2017	0.00	51,875,763.11	
**** 2510116	FAISM 2016	0.00	7,731,058.10	
**** 2510113	FAISM 2013	0.00	48,034.12	
**** 2510109	FAISM 2009 (FONDO EN PROCESOS LEGALES)	0.00	0.00	
**** 2510108	FAISM 2008 (FONDO EN PROCESOS LEGALES)	0.00	0.00	
**** 2510218	FORTAMUN DTFD	1,571,138.88	64,036,378.69	
**** 2510217	FORTAMUN (FDO 2) 2017	0.00	5,720,924.13	
**** 2510318	FISE	1,603,257.53	3,784,728.33	
**** 2510317	FISE 2017	0.00	2,567,182.34	
**** 2510418	FAFEF	0.00	0.00	
**** 2510417	FAFEF 2017	0.00	3,779,821.09	
**** 2520318	Convenios federales	0.00	* 19,707,160.18	
**** 2520317	CONV FEDERAL 17 ETIQ	0.00	4,044,557.62	



*Eduardo Maldonado García*  
 Presidente Municipal  
 Prof. Eduardo Maldonado García

*María Guadalupe Cano Ortega*

Presidenta de la Comisión de Hacienda  
 C.P. María Guadalupe Cano Ortega



*Sergio Ortega Mora*  
 Tesorero Municipal  
 C.P. Sergio Ortega Mora

RELACIÓN DE ESQUEMAS BURSÁTILES Y DE COBERTURAS FINANCIERAS

**NO APLICA**

  
  
Presidente Municipal  
Prof. Eduardo Maldonado García

  
Presidenta de la Comisión de Hacienda  
C.P. María Guadalupe Cano Ortega

  
  
Tesorero Municipal  
C.P. Sergio Ortega Mora

RELACIÓN DE ESQUEMAS BURSÁTILES Y DE COBERTURAS FINANCIERAS

**NO APLICA**



*Eduardo Maldonado García*

~~Presidente Municipal~~  
Prof. Eduardo Maldonado García

*María Guadalupe Cano Ortega*

Presidenta de la Comisión de Hacienda  
C.P. María Guadalupe Cano Ortega



*Sergio Ortega Mora*

Tesorero Municipal  
C.P. Sergio Ortega Mora

## NOTAS DE DISCIPLINA FINANCIERA

### 1. Balance Presupuestario de Recursos Disponibles Negativo

Se informará:

a) Acciones para recuperar el Balance Presupuestario de Recursos Disponibles Sostenible.

#### *Fundamento Artículo 6 y 19 LDF*

Artículo 6.- El Gasto total propuesto por el Ejecutivo de la Entidad Federativa en el proyecto de Presupuesto de Egresos, aquí que aprueba la Legislatura local y el que se ejerza en el año fiscal, deberá contribuir a un Balance presupuestario sostenible.

Las Entidades Federativas deberán generar Balances presupuestarios sostenibles. Se cumple con esta premisa, cuando al final del ejercicio fiscal y bajo el momento contable devengado, dicho balance sea mayor o igual a cero. Igualmente, el Balance presupuestario de recursos disponibles es sostenible, cuando al final del ejercicio fiscal y bajo el momento contable devengado, dicho balance sea mayor o igual a cero. El Financiamiento Neto que, en su caso se contrate por parte de la Entidad Federativa y se utilice para el cálculo del Balance presupuestario de recursos disponibles sostenible, deberá estar dentro del Techo de Financiamiento Neto que resulte de la aplicación del Sistema de Alertas, de acuerdo con el artículo 46 de esta Ley.

Debido a razones excepcionales, las iniciativas de Ley de Ingresos y de Presupuesto de Egresos podrán prever un Balance presupuestario de recursos disponibles negativo. En estos casos, el Ejecutivo de la Entidad Federativa, deberá dar cuenta a la Legislatura local de los siguientes aspectos:

I. Las razones excepcionales que justifican el Balance presupuestario de recursos disponibles negativo, conforme a lo dispuesto en el siguiente artículo;

II. Las fuentes de recursos necesarias y el monto específico para cubrir el Balance presupuestario de recursos disponibles negativo, y

III. El número de ejercicios fiscales y las acciones requeridas para que dicho Balance presupuestario de recursos disponibles negativo sea eliminado y se restablezca el Balance presupuestario de recursos disponibles sostenible.

El Ejecutivo de la Entidad Federativa, a través de la secretaría de finanzas o su equivalente, reportará en informes trimestrales y en la Cuenta Pública que entregue a la Legislatura local y a través de su página oficial de Internet, el avance de las acciones, hasta en tanto se recupere el presupuesto sostenible de recursos disponibles.

En caso de que la Legislatura local modifique la Ley de Ingresos y el Presupuesto de Egresos de tal manera que genere un Balance presupuestario de recursos disponibles negativo, deberá motivar su decisión sujetándose a las fracciones I y II de este artículo. A partir de la aprobación del Balance presupuestario de recursos disponibles negativo a que se refiere este párrafo, el Ejecutivo de la Entidad Federativa deberá dar cumplimiento a lo previsto en la fracción III y el párrafo anterior de este artículo.

Artículo 19.- El Gasto total propuesto por el Ayuntamiento del Municipio en el proyecto de Presupuesto de Egresos, el aprobado y el que se ejerza en el año fiscal, deberán contribuir al Balance presupuestario sostenible.

El Ayuntamiento del Municipio deberá generar Balances presupuestarios sostenibles. Se considerará que el Balance presupuestario cumple con el principio de sostenibilidad, cuando al final del ejercicio fiscal y bajo el momento contable devengado, dicho balance sea mayor o igual a cero. Igualmente, el Balance presupuestario de recursos disponibles es sostenible, cuando al final del ejercicio y bajo el momento contable devengado, dicho balance sea mayor o igual a cero. El Financiamiento Neto que, en su caso, se contrate por parte del Municipio y se utilice para el cálculo del Balance presupuestario de recursos disponibles sostenible, deberá estar dentro del Techo de Financiamiento Neto que resulte de la aplicación del Sistema de Alertas, de acuerdo con el artículo 46 de esta Ley.

Debido a las razones excepcionales a que se refiere el artículo 7 de esta Ley, la Legislatura local podrá aprobar un Balance presupuestario de recursos disponibles negativo para el Municipio respectivo. Para tal efecto, el tesoro municipal o su equivalente, será responsable de cumplir lo previsto en el artículo 6, párrafos tercero a quinto de esta Ley.

El municipio de San Felipe, mantendrá una política financiera de equilibrio en el balance presupuestario entre el ingreso y el gasto, estableciendo dos criterios, el primero relativo a lograr la eficiencia operativa mediante la contención del gasto público, principalmente el gasto de servicios personales y los gastos de operación, así como tampoco se prevé solicitar deuda, préstamos o adelantos de participaciones, como parte de la estrategia financiera para hacer frente a los planes y programas operativos de las dependencias, por el contrario, se proyecta la operación con mayor eficiencia en el gasto público, así

Municipio de San Felipe Gto  
CORRESPONDIENTES A OCTUBRE - DICIEMBRE DEL 2018.

como la reorganización de la estructura interna mediante la unificación de las actividades análogas. Además se llevará un monitoreo continuo en la evolución de los ingresos y gastos para garantizar recursos destinados a la operatividad de las dependencias.

Actualmente en la proyección de ingresos y gastos, no se prevén ingresos derivados de financiamiento proveniente de la contratación de deuda pública, préstamos o adelantos de participaciones.

## 2. Aumento o creación de nuevo Gasto

Se informará:

- a) Fuente de Ingresos del aumento o creación del Gasto no Etiquetado.
- b) Fuente de Ingresos del aumento o creación del Gasto Etiquetado.

### Fundamento Artículo 8 y 21 LDF

Artículo 8.- Toda propuesta de aumento o creación de gasto del Presupuesto de Egresos, deberá acompañarse con la correspondiente iniciativa de ingreso o compensarse con reducciones en otras previsiones de gasto.

No procederá pago alguno que no esté comprendido en el Presupuesto de Egresos, determinado por ley posterior o con cargo a ingresos excedentes. La Entidad Federativa deberá revelar en la cuenta pública y en los informes que periódicamente entreguen a la Legislatura local, la fuente de ingresos con la que se haya pagado el nuevo gasto, distinguiendo el Gasto etiquetado y no etiquetado.

Artículo 21.- Los Municipios y sus Entes Públicos deberán observar las disposiciones establecidas en los artículos 8, 10, 11, 14, 16 y 17 de esta Ley.

Adicionalmente, los Municipios y sus Entes Públicos deberán observar lo previsto en el artículo 13 de esta Ley. Lo anterior, con excepción de la fracción III, segundo párrafo de dicho artículo, la cual sólo será aplicable para los Municipios de más de 200,000 habitantes, de acuerdo con el último censo o conteo de población que publique el Instituto Nacional de Estadística y Geografía.

Las autorizaciones e las que se hace mención en dichos artículos serán realizadas por las autoridades municipales competentes.

El municipio de San Felipe, conforme al pronóstico de ingresos y al presupuesto de egresos aprobado por el Ayuntamiento hasta la séptima modificación se agrega a manera de relación las fuentes de financiamiento que soportan el gasto público, mismas que guardan el balance presupuestario positivo.

\*\*\*\* 1100116 RECURSO MUNICIPAL 2016  
\*\*\*\* 1100117 RECURSO MUNICIPAL 2017  
\*\*\*\* 1100118 Recursos fiscales  
\*\*\*\* 1500516 PART FEDERALES 2016  
\*\*\*\* 1500517 PART FEDERALES 2017  
\*\*\*\* 1500518 Participaciones federales  
\*\*\*\* 1500617 Conv Federal 2017  
\*\*\*\* 1600416 CONVENIOS ESTATALES 2016  
\*\*\*\* 1600417 CONVENIOS ESTATALES 2017  
\*\*\*\* 1600418 Convenios estatales  
\*\*\*\* 1700918 Convenios con benefi  
\*\*\*\* 1701111 Otros Conv 2011  
\*\*\*\* 1701112 Otros Conv 2012  
\*\*\*\* 1701113 Otros Conv 2013  
\*\*\*\* 2510108 FAISM 2008  
\*\*\*\* 2510109 FAISM 2009  
\*\*\*\* 2510113 FAISM 2013  
\*\*\*\* 2510116 FAISM 2016  
\*\*\*\* 2510117 FAISM (FONDO 1) 2017  
\*\*\*\* 2510118 FISM DTDF

Municipio de San Felipe Gto  
CORRESPONDIENTES A OCTUBRE - DICIEMBRE DEL 2018.

- \*\*\*\* 2510217 FORTAMUN (FDO 2) 2017
- \*\*\*\* 2510218 FORTAMUN DTFD
- \*\*\*\* 2510317 FISE 2017
- \*\*\*\* 2510318 FISE
- \*\*\*\* 2510417 FAFEF 2017
- \*\*\*\* 2520317 CONV FEDERAL 17 ETIQ
- \*\*\*\* 2520318 Convenios federales
- \*\*\*\* 2610717 CONV. ESTATAL ETI 17

**3. Pasivo Circulante al Cierre del Ejercicio**

Se informará solo al 31 de diciembre

Cuenta	Importe
211100001 Sueldos por pagar	
211100002 Sueldos por pagarR33	
211100171 PASIVOS CAP. 1000	
211100181 PASIVOS CAP. 1000	2,698,313.39
211200001 Prov por pagar CP	
211200172 PASIVOS CAP. 2000	
211200173 PASIVOS CAP. 3000	
211200175 PASIVOS CAP. 5000	
211200182 PASIVOS CAP. 2000	61,267.48
211200183 PASIVOS CAP. 3000	552,770.02
211200185 PASIVOS CAP. 5000	1,689,883.07
211300001 Contrat x pagar CP	738.49
211300156 PASIVOS CAP. 6000	0.01
211300166 PASIVOS CAP. 6000	
211300176 PASIVOS CAP. 6000	
211300186 PASIVOS CAP. 6000	6,646,512.20
211500001 Transf por pagar CP	
211500174 PASIVOS CAP. 4000	
211500184 PASIVOS CAP. 4000	875,112.14
211700001 I.S.R. Sobre Salarios	674,559.87
211700002 10% I.S.R. Renta	9,381.69
211700003 I.S.R. Asimilables	0.48
211700004 10% I.S.R. Hon Profe	15,380.40
211700005 ISCAS Pendiente de p	25,614.76
211700006 2% Impuesto Cedular	3,373.42
211700007 ISR s/sueldos ramo33	321,735.86
211700008 ISR Hon Asim SuelR33	
211700009 ISR 10% Hon Prof R33	0.03
211700010 Imp. Cedular 2% R 33	208.64
211700011 ISR Asim a Sal Serv	0.97
211700012 ISR sueldos serv mpa	0.75

Municipio de San Felipe Gto  
CORRESPONDIENTES A OCTUBRE - DICIEMBRE DEL 2018.

211700013	honora asim sutentab	0.75
211700014	ISR sueldos SUBSESUM	
211700015	ISR RET HON SUBSEMUN	0.44
211700017	ISR ASI HABITAT 2012	1.29
211700018	ISR Eventuales Feria	0.84
211700022	I.S.R HON PROF FERIA	0.66
211700023	ISR A FAV D TRAB 14	27,843.00
211700101	INFONAVIT	51,858.07
211700102	Fondo de Ahorro p/re	
211700103	Cuota Obrero IMSS	170,988.56
211700104	Cuota Obrero IMS R33	118,904.07
211700105	Retencion RCV. Ramo 33	
211700106	INFONAVIT Ramo 33	157,368.60
211700108	Cuotas Patronales	585.79
211700109	Retencion RCV cuenta	
211700110	FERIA IMSS CUOT OBR	1.55
211700203	Aseguradora Metlife	60,640.90
211700204	Desc. Prestamos Sind	10,061.00
211700206	Cuotas Sindicales	
211700207	Fondo de Ahorro Sind	20,780.00
211700208	COVEG	
211700212	Dcto Pension Ramo 33	
211700215	Sindicato Administra	
211700220	Seguro de Vida Ramo 33	40,743.85
211700221	Cuotas Sindicales R3	
211700224	Retenciones Cuenta c	195.82
211700225	Dcto Pension cta cor	3,948.05
211700227	INCAPACIDADES SEG PU	840.50
211700233	CAJA POPUL. J.R. SEG	
211700234	CAJ. POPUL. J.R.CTA	
211700238	PRI CUENTA CORRIENTE	2,038.16
211700301	DIVO 0.5% Prog Espec	19,177.54
211700302	CAP 0.2% Ramo 33 2008	3,608.40
211700303	DIVO 0.5% ramo 33	25,142.79
211700304	DIVO 0.5%	1.81
211700305	CAP 0.2% FI Remanentes	51,865.27
211700308	CAP 0.2% Prog Especi	1,986.60
211700310	CAP 0.2% CE PROG ESP	319.85
211700313	CAP 0.2% R33 F1 2016	
211700315	CAP 0.2% Programas E	1,057.27
211700317	ISR HON ASIM FERIA	1.01
211700318	DIVO 0.5% CTA CORR	0.27
211700319	CAP 0.2% CTA CORR	



Municipio de San Felipe Gto  
CORRESPONDIENTES A OCTUBRE - DICIEMBRE DEL 2018.

211700320	CAP 0.2% R33 F1 2017	
211700321	REINTEGROS A LA TESO	0.16
211900001	Otras ctas pagar CP	1,616,448.52
		<b>15,961,265.06</b>

**Fundamento Artículo 13 VII y 21 LDF**

Artículo 13.- Una vez aprobado el Presupuesto de Egresos, para el ejercicio del gasto, las Entidades Federativas deberán observar las disposiciones siguientes:

VIII. Una vez concluida la vigencia del Presupuesto de Egresos, sólo procederá realizar pagos con base en dicho presupuesto, por los conceptos efectivamente devengados en el año que corresponda y que se hubieren registrado en el Informe de cuentas por pagar y que integran el pasivo circulante al cierre del ejercicio. En el caso de las Transferencias federales etiquetadas se estará a lo dispuesto en el artículo 17 de esta Ley.

Artículo 21.- Los Municipios y sus Entes Públicos deberán observar las disposiciones establecidas en los artículos 8, 10, 11, 14, 15 y 17 de esta Ley.

Adicionalmente, los Municipios y sus Entes Públicos deberán observar lo previsto en el artículo 13 de esta Ley. Lo anterior, con excepción de la fracción III, segundo párrafo de dicho artículo, la cual sólo será aplicable para los Municipios de más de 200,000 habitantes, de acuerdo con el último censo o censo de población que publique el Instituto Nacional de Estadística y Geografía.

Las autorizaciones a las que se hace mención en dichos artículos serán realizadas por las autoridades municipales competentes.

El municipio de San Felipe, informa los pasivos circulantes registrados en la cuenta pública, es conveniente aclarar que el pasivo circulante que se relaciona con partidas de gasto corresponde únicamente las cuentas siguientes:

Cuenta	Importe
211100181 PASIVOS CAP. 1000	2,698,313.39
211200182 PASIVOS CAP. 2000	61,267.48
211200183 PASIVOS CAP. 3000	552,770.02
211200185 PASIVOS CAP. 5000	1,689,883.07
211300001 Contrat x pagar CP	738.49
211300156 PASIVOS CAP. 6000	0.01
211300186 PASIVOS CAP. 6000	6,646,512.20
211500184 PASIVOS CAP. 4000	875,112.14
211900001 OTRAS CTAS PAGAR CP	1,616,448.52
	<b>14,141,045.32</b>

El resto corresponde a retenciones.

**4. Deuda Pública y Obligaciones**

Se revelará:

a) La información detallada de cada Financiamiento u Obligación contraída en los términos del Título Tercero Capítulo Uno de la Ley de Disciplina Financiera de las Entidades Federativas y Municipios, incluyendo como mínimo, el importe, tasa, plazo, comisiones y demás accesorios pactados.

**Fundamento Artículo 25 LDF**

Municipio de San Felipe Gto  
CORRESPONDIENTES A OCTUBRE - DICIEMBRE DEL 2018.

Artículo 25.- Los Entes Públicos estarán obligados a contratar los Financiamientos y Obligaciones a su cargo bajo las mejores condiciones de mercado.

Una vez celebrados los instrumentos jurídicos relativos, a más tardar 10 días posteriores a la inscripción en el Registro Público Único, el Ente Público deberá publicar en su página oficial de internet dichos instrumentos. Asimismo, el Ente Público presentará en los informes trimestrales a que se refiere la Ley General de Contabilidad Gubernamental y en su respectiva cuenta pública la información detallada de cada Financiamiento u Obligación contratada en los términos de este Capítulo, incluyendo como mínimo, el importe, tasa, plazo, comisiones y demás accesorios pactados.

No aplica derivado a que el municipio de san Felipe no tiene contratada deuda pública con instituciones financieras.

### 5. Obligaciones a Corto Plazo

Se revelará:

a) La información detallada de las Obligaciones a corto plazo contraídas en los términos del Título Tercero Capítulo Uno de la Ley de Disciplina Financiera de las Entidades Federativas y Municipios, incluyendo por lo menos importe, tasas, plazo, comisiones y cualquier costo relacionado, así mismo se deberá incluir la tasa efectiva.

### Fundamento Artículo 31 LDF

Artículo 31.- Los recursos derivados de las Obligaciones a corto plazo deberán ser destinados exclusivamente a cubrir necesidades de corto plazo, entendiéndose dichas necesidades como insuficiencias de liquidez de carácter temporal.

Las Entidades Federativas y los Municipios presentarán en los informes periódicos a que se refiere la Ley General de Contabilidad Gubernamental y en su respectiva cuenta pública la información detallada de las Obligaciones a corto plazo contraídas en los términos del presente Capítulo, incluyendo por lo menos importe, tasas, plazo, comisiones y cualquier costo relacionado. Adicionalmente, deberá incluir la tasa efectiva de las Obligaciones a corto plazo a que hace referencia el artículo 26, fracción IV, calculada conforme a la metodología que para tal efecto emita la Secretaría.

No aplica derivado a que el municipio de san Felipe no tiene contratada deuda pública con instituciones financieras.

### 6. Evaluación de Cumplimiento

Se revelará:

a) La información relativa al cumplimiento de los convenios de Deuda Garantizada.

### Fundamento Artículo 40 LDF

Artículo 40.- La Secretaría realizará periódicamente la evaluación del cumplimiento de las obligaciones específicas de responsabilidad hacendaria a cargo de los Estados; a su vez, los Estados realizarán dicha evaluación de las obligaciones a cargo de los Municipios, en términos de lo establecido en los propios convenios. Para ello, los Estados y Municipios enviarán trimestralmente a la Secretaría y al Estado, respectivamente, la información que se especifique en el convenio correspondiente para efectos de la evaluación periódica de cumplimiento. En todo caso, el Estado, a través de la Secretaría de Finanzas o su equivalente, deberá remitir la evaluación correspondiente de cada Municipio a la Secretaría.

Los Estados y Municipios serán plenamente responsables de la validez y exactitud de la documentación e información que respectivamente entreguen para realizar la evaluación del cumplimiento referida en el párrafo anterior.

La Secretaría y los Estados deberán publicar, a través de su respectiva página oficial de internet, el resultado de las evaluaciones que realicen en términos de este artículo. Adicionalmente, los Estados y Municipios deberán incluir en un apartado de su respectiva cuenta pública y en los informes que periódicamente entreguen a la Legislatura local, la información relativa al cumplimiento de los convenios.



No aplica derivado a que el municipio de san Felipe no tiene contratada deuda pública.



Presidente Municipal  
Prof. Eduardo Maldonado García



Presidenta de la Comisión de Hacienda  
C.P. María Guadalupe Cano Ortega



Tesorero Municipal 6  
C.P. Sergio Ortega Mora

**Municipio de San Felipe**  
**Balanza de Comprobacion al 31 de Diciembre de 2018**

Cuenta	SaldoIni	Cargo	Abono	SaldoFin
1	713475319.70	1,209,352,821.58	1,284,195,913.94	638632227.3
1.1	150270553.36	982,237,651.61	1,042,775,605.24	89732599.73
1.1.1	104918454.85	567,762,134.33	602,049,481.62	70631107.56
1.1.1.2	34044688.27	511,189,231.56	494,798,770.46	50435149.37
1.1.1.2.0.0.0.0.1.0	370401.22	10,216.87	9,113.58	371504.51
1.1.1.2.0.0.0.0.2.0	30599.11	86,897,497.52	86,897,750.40	30346.23
1.1.1.2.0.0.0.0.3.0	13119891.34	19,077,768.75	28,221,976.50	3975683.59
1.1.1.2.0.0.0.0.4.0	698782.86	21,289,092.97	14,295,419.42	7692456.41
1.1.1.2.0.0.0.0.5.0	1328.84	40,547.81	40,489.40	1387.25
1.1.1.2.0.0.0.0.8.0	0.00	879.50	879.50	0
1.1.1.2.0.0.0.0.9.0	257053.78	730.70	0.00	257784.48
1.1.1.2.0.0.0.1.5.0	0.00	775,781.00	775,781.00	0
1.1.1.2.0.0.0.2.0.0	116091.98	1,572.62	117,647.11	17.49
1.1.1.2.0.0.0.2.5.0	1298.30	9.36	1,307.66	0
1.1.1.2.0.0.0.2.8.0	3506350.20	108,230,268.42	111,156,872.73	579745.89
1.1.1.2.0.0.0.2.9.0	3293106.31	4,123,577.24	7,412,966.64	3716.91
1.1.1.2.0.0.0.3.1.0	14345.76	9,344.99	22,241.63	1449.12
1.1.1.2.0.0.0.3.4.0	9859723.93	31,614,962.00	41,474,674.19	11.74
1.1.1.2.0.0.0.3.5.0	2354632.08	4,464,400.14	6,818,829.37	202.85
1.1.1.2.0.0.0.3.6.0	394628.98	45,023.89	439,652.87	0
1.1.1.2.0.0.0.3.7.0	26453.58	2.74	26,456.32	0
1.1.1.2.0.0.0.4.1.0	0.00	314,679.85	288,464.36	26215.49
1.1.1.2.0.0.0.4.2.0	0.00	123,547,799.53	101,133,422.51	22414377.02
1.1.1.2.0.0.0.4.3.0	0.00	78,346,111.61	74,076,460.90	4269650.71
1.1.1.2.0.0.0.4.4.0	0.00	2,086,085.67	2,086,085.67	0
1.1.1.2.0.0.0.4.5.0	0.00	3,566,192.93	3,566,192.93	0
1.1.1.2.0.0.0.4.6.0	0.00	26,746,685.45	15,936,085.77	10810599.68
1.1.1.4	53382036.53	1,806,471.99	38,973,283.05	16215225.47
1.1.1.4.0.0.0.1.3.0	15057793.51	1,259,439.32	102,007.36	16215225.47
1.1.1.4.0.0.0.3.3.0	3949817.94	30,199.79	3,980,017.73	0
1.1.1.4.0.0.0.3.5.0	30795417.78	468,053.19	31,263,470.97	0
1.1.1.4.0.0.0.3.6.0	3579007.30	48,779.69	3,627,786.99	0
1.1.1.5	17491730.05	54,766,430.78	68,277,428.11	3980732.72
1.1.1.5.0.0.0.0.9.0	99540.40	770.98	0.00	100311.38
1.1.1.5.0.0.0.1.0.0	8880.32	90,183.86	98,484.43	579.75
1.1.1.5.0.0.1.3.4.0	0.00	307,840.89	307,840.89	0
1.1.1.5.0.0.1.6.3.0	1.33	0.00	1.33	0
1.1.1.5.0.0.1.7.6.0	191063.19	0.62	191,063.81	0
1.1.1.5.0.0.1.8.6.0	13.69	0.00	13.69	0
1.1.1.5.0.0.1.8.7.0	2.65	0.49	3.14	0
1.1.1.5.0.0.1.9.0.0	5.77	140,000.00	140,005.77	0
1.1.1.5.0.0.1.9.2.0	2.41	0.00	2.41	0
1.1.1.5.0.0.1.9.6.0	1432403.22	962,470.54	2,394,873.76	0
1.1.1.5.0.0.2.0.0.0	2412984.88	116.89	2,413,101.77	0
1.1.1.5.0.0.2.0.1.0	2847675.37	1,688.91	2,849,364.28	0
1.1.1.5.0.0.2.0.2.0	384318.08	127,788.73	512,106.81	0
1.1.1.5.0.0.2.0.4.0	63219.70	643,028.01	706,247.71	0
1.1.1.5.0.0.2.0.5.0	1552751.60	73.87	1,552,825.47	0
1.1.1.5.0.0.2.0.8.0	0.00	0.62	0.62	0
1.1.1.5.0.0.2.0.9.0	15.83	0.00	15.83	0
1.1.1.5.0.0.2.1.2.0	8428.00	0.29	8,428.29	0
1.1.1.5.0.0.2.1.3.0	2750320.29	90,574.42	2,268,820.42	572074.29
1.1.1.5.0.0.2.1.5.0	1650000.00	0.00	1,650,000.00	0
1.1.1.5.0.0.2.1.6.0	756000.00	185,780.58	941,780.58	0
1.1.1.5.0.0.2.1.7.0	1562878.78	70.77	1,562,949.55	0
1.1.1.5.0.0.2.1.8.0	875000.00	47.18	875,047.18	0
1.1.1.5.0.0.2.1.9.0	696.00	0.00	696.00	0

1.1.1.5.0.0.2.2.0.0	895528.54	596,573.79	1,492,102.33	0
1.1.1.5.0.0.2.2.1.0	0.00	4,787,824.77	4,787,824.77	0
1.1.1.5.0.0.2.2.2.0	0.00	10,017,481.13	9,842,781.80	174699.33
1.1.1.5.0.0.2.2.3.0	0.00	4,798,545.79	4,798,545.79	0
1.1.1.5.0.0.2.2.4.0	0.00	615,808.55	615,808.55	0
1.1.1.5.0.0.2.2.5.0	0.00	976,005.97	976,005.97	0
1.1.1.5.0.0.2.2.6.0	0.00	2,679,188.39	2,492,953.12	186235.27
1.1.1.5.0.0.2.2.7.0	0.00	136,546.62	136,546.62	0
1.1.1.5.0.0.2.2.8.0	0.00	414,939.83	414,939.83	0
1.1.1.5.0.0.2.2.9.0	0.00	80,078.26	80,078.26	0
1.1.1.5.0.0.2.3.1.0	0.00	2,473,293.35	2,473,248.39	44.96
1.1.1.5.0.0.2.3.2.0	0.00	2,969,977.82	2,969,977.82	0
1.1.1.5.0.0.2.3.3.0	0.00	3,691,928.24	3,681,653.89	10274.35
1.1.1.5.0.0.2.3.4.0	0.00	2,378,453.49	1,224,188.67	1154264.82
1.1.1.5.0.0.2.3.5.0	0.00	3,922,667.56	2,613,654.29	1309013.27
1.1.1.5.0.0.2.3.6.0	0.00	3,405,662.26	3,405,508.53	153.73
1.1.1.5.0.0.2.3.7.0	0.00	40,000.35	40,000.35	0
1.1.1.5.0.0.2.3.8.0	0.00	280,000.05	280,000.05	0
1.1.1.5.0.0.2.3.9.0	0.00	502,880.37	502,880.37	0
1.1.1.5.0.0.2.4.0.0	0.00	2,005,385.41	2,005,385.41	0
1.1.1.5.0.0.2.4.1.0	0.00	283,128.84	283,128.84	0
1.1.1.5.0.0.2.4.2.0	0.00	734,900.74	734,830.90	69.84
1.1.1.5.0.0.2.4.3.0	0.00	1,576,081.21	1,576,081.21	0
1.1.1.5.0.0.2.4.4.0	0.00	2,164,798.58	1,691,786.85	473011.73
1.1.1.5.0.0.2.4.5.0	0.00	600,000.00	600,000.00	0
1.1.1.5.0.0.2.4.6.0	0.00	83,841.76	83,841.76	0
1.1.2	5329862.93	345,771,845.13	345,686,715.31	5414992.75
1.1.2.2	17017.64	294,751,857.27	294,750,816.53	18058.38
1.1.2.2.0.0.0.0.1.0	15821.59	310,046.50	310,451.75	15416.34
1.1.2.2.0.0.0.0.2.0	1196.05	37,906.47	36,460.48	2642.04
1.1.2.2.0.0.0.0.4.0	0.00	294,403,904.30	294,403,904.30	0
1.1.2.3	4034845.90	2,877,675.65	2,877,675.65	4034845.9
1.1.2.3.0.0.0.0.1.0	3967361.06	949.35	949.35	3967361.06
1.1.2.3.0.0.0.0.3.0	22654.40	2,141,957.19	2,141,957.19	22654.4
1.1.2.3.0.0.0.1.1.0	44830.44	734,769.11	734,769.11	44830.44
1.1.2.4	0.00	20,998,320.66	20,998,320.66	0
1.1.2.4.0.0.0.0.1.0	0.00	20,998,320.66	20,998,320.66	0
1.1.2.5	0.00	225,000.00	225,000.00	0
1.1.2.5.0.0.0.0.1.0	0.00	225,000.00	225,000.00	0
1.1.2.9	1277999.39	26,918,991.55	26,834,902.47	1362088.47
1.1.2.9.0.0.0.0.1.0	1277230.31	26,913,391.13	26,833,094.09	1357527.35
1.1.2.9.0.0.0.0.2.0	769.08	5,600.42	1,808.38	4561.12
1.1.3	40022235.58	68,703,672.15	95,039,408.31	13686499.42
1.1.3.1	710426.39	3,795,439.52	3,823,279.52	682586.39
1.1.3.1.0.0.0.0.1.0	710426.39	3,795,439.52	3,823,279.52	682586.39
1.1.3.2	1238991.08	0.00	0.00	1238991.08
1.1.3.2.0.0.0.0.1.0	1238991.08	0.00	0.00	1238991.08
1.1.3.4	38072818.11	64,908,232.63	91,216,128.79	11764921.95
1.1.3.4.0.0.0.0.1.0	38072818.11	64,908,232.63	91,216,128.79	11764921.95
1.2	563204766.34	227,115,169.97	241,420,308.70	548899627.6
1.2.3	540675456.26	209,291,858.82	227,197,922.60	522769392.5
1.2.3.1	43668046.31	3,397,500.00	1,233,750.00	45831796.31
1.2.3.1.0.5.8.1.1.0	43668046.31	3,397,500.00	1,233,750.00	45831796.31
1.2.3.3	38611722.08	521,120.14	0.00	39132842.22
1.2.3.3.0.5.8.3.1.0	38611722.08	521,120.14	0.00	39132842.22
1.2.3.4	3740093.71	0.00	0.00	3740093.71
1.2.3.4.0.5.8.9.1.0	3740093.71	0.00	0.00	3740093.71
1.2.3.5	439211772.63	201,611,066.65	217,924,241.80	422898597.5
1.2.3.5.1.6.1.1.1.0	79828699.36	13,668,882.70	64,067,793.25	29429788.81
1.2.3.5.2.6.1.2.1.0	46652613.52	34,158,702.53	19,674,799.74	61136516.31
1.2.3.5.3.6.1.3.1.0	0.00	252,323.58	252,323.58	0

1.2.3.5.4.6.1.4.1.0	237545816.92	125,485,193.38	110,936,717.23	252094293.1
1.2.3.5.5.6.1.5.1.0	48543566.12	24,568,676.18	22,812,561.78	50299680.52
1.2.3.5.6.6.1.6.1.0	20593385.00	3,477,288.28	0.00	24070673.28
1.2.3.5.9.6.1.9.1.0	6047691.71	0.00	180,046.22	5867645.49
1.2.3.6	15443821.53	3,762,172.03	8,039,930.80	11166062.76
1.2.3.6.2.6.2.2.1.0	7076924.99	3,123,233.33	4,144,534.87	6055623.45
1.2.3.6.4.6.2.4.1.0	166243.87	0.00	0.00	166243.87
1.2.3.6.5.6.2.5.1.0	1581773.99	0.00	0.00	1581773.99
1.2.3.6.6.6.2.6.1.0	3994140.85	262,069.28	3,895,395.93	360814.2
1.2.3.6.7.6.2.7.1.0	2024443.40	0.00	0.00	2024443.4
1.2.3.6.9.6.2.9.1.0	600294.43	376,869.42	0.00	977163.85
1.2.4	50748763.17	17,117,451.15	5,470,245.00	62395969.32
1.2.4.1	8734657.96	1,105,220.21	92,800.00	9747078.17
1.2.4.1.1.5.1.1.1.0	2205771.83	43,009.69	0.00	2248781.52
1.2.4.1.2.5.1.2.1.0	932845.05	309,990.00	53,600.00	1189235.05
1.2.4.1.3.5.1.5.1.0	5419568.87	675,522.89	0.00	6095091.76
1.2.4.1.3.5.1.5.2.0	4872.00	0.00	0.00	4872
1.2.4.1.9.5.1.9.1.0	171600.21	76,697.63	39,200.00	209097.84
1.2.4.2	1676408.86	166,664.89	0.00	1843073.75
1.2.4.2.1.5.2.1.1.0	293666.74	59,144.01	0.00	352810.75
1.2.4.2.2.5.2.2.1.0	381318.76	41,200.88	0.00	422519.64
1.2.4.2.3.5.2.3.1.0	882039.07	0.00	0.00	882039.07
1.2.4.2.9.5.2.9.1.0	119384.29	66,320.00	0.00	185704.29
1.2.4.3	213937.36	4,800.00	0.00	218737.36
1.2.4.3.1.5.3.1.1.0	210631.36	4,800.00	0.00	215431.36
1.2.4.3.2.5.3.2.1.0	3306.00	0.00	0.00	3306
1.2.4.4	35074363.29	14,300,534.36	5,309,800.00	44065097.65
1.2.4.4.1.5.4.1.1.0	33685308.37	14,300,534.36	5,309,800.00	42676042.73
1.2.4.4.2.5.4.2.1.0	809886.00	0.00	0.00	809886
1.2.4.4.9.5.4.9.1.0	579168.92	0.00	0.00	579168.92
1.2.4.5	587103.03	0.00	0.00	587103.03
1.2.4.5.0.5.5.1.1.0	587103.03	0.00	0.00	587103.03
1.2.4.6	3875298.51	1,540,231.69	67,645.00	5347885.2
1.2.4.6.1.5.6.1.1.0	275627.57	46,750.02	0.00	322377.59
1.2.4.6.2.5.6.2.1.0	50112.00	327,120.00	0.00	377232
1.2.4.6.3.5.6.3.1.0	22260.00	0.00	0.00	22260
1.2.4.6.4.5.6.4.1.0	633347.76	0.00	0.00	633347.76
1.2.4.6.5.5.6.5.1.0	1602751.36	47,000.00	0.00	1649751.36
1.2.4.6.6.5.6.6.1.0	13820.00	29,626.40	0.00	43446.4
1.2.4.6.6.5.6.6.3.0	166228.00	0.00	0.00	166228
1.2.4.6.7.5.6.7.1.0	388773.20	727,920.32	67,645.00	1049048.52
1.2.4.6.9.5.6.9.1.0	722378.62	361,814.95	0.00	1084193.57
1.2.4.7	283244.16	0.00	0.00	283244.16
1.2.4.7.1.5.1.3.1.0	26100.00	0.00	0.00	26100
1.2.4.7.1.5.1.3.3.0	257144.16	0.00	0.00	257144.16
1.2.4.8	303750.00	0.00	0.00	303750
1.2.4.8.6.5.7.6.1.0	303750.00	0.00	0.00	303750
1.2.5	1063854.43	705,860.00	199,821.60	1569892.83
1.2.5.1	1030079.13	697,914.00	199,821.60	1528171.53
1.2.5.1.0.5.9.1.1.0	1030079.13	697,914.00	199,821.60	1528171.53
1.2.5.4	33775.30	7,946.00	0.00	41721.3
1.2.5.4.1.5.9.7.1.0	33775.30	7,946.00	0.00	41721.3
1.2.6	-29324929.45	0.00	8,552,319.50	-37877248.95
1.2.6.1	-2359840.66	0.00	1,949,797.90	-4309638.56
1.2.6.1.0.5.8.3.1.0	-2359840.66	0.00	1,949,797.90	-4309638.56
1.2.6.3	-26463189.29	0.00	6,381,304.59	-32844493.88
1.2.6.3.0.5.1.1.1.0	-242633.58	0.00	190,954.47	-433588.03
1.2.6.3.0.5.1.2.1.0	-131693.18	0.00	93,284.52	-224977.7
1.2.6.3.0.5.1.5.1.0	-3094092.88	0.00	513,981.48	-3608074.36
1.2.6.3.0.5.1.5.2.0	-690.20	0.00	487.20	-1177.4
1.2.6.3.0.5.1.9.1.0	-32075.75	0.00	17,160.00	-49235.75

1.2.6.3.0.5.2.1.1.0	-65898.89	0.00	29,785.01	-95683.9
1.2.6.3.0.5.2.2.1.0	-69955.96	0.00	39,848.57	-109804.53
1.2.6.3.0.5.2.3.1.0	-108342.57	0.00	88,203.87	-196546.44
1.2.6.3.0.5.2.9.1.0	-35378.51	0.00	14,587.43	-49965.94
1.2.6.3.0.5.3.1.1.0	-4454.88	0.00	21,423.13	-25878.01
1.2.6.3.0.5.3.2.1.0	-1102.00	0.00	330.60	-1432.6
1.2.6.3.0.5.4.1.1.0	-19853210.77	0.00	4,864,266.19	-24717476.96
1.2.6.3.0.5.4.2.1.0	-733791.31	0.00	28,096.50	-761887.81
1.2.6.3.0.5.4.9.1.0	-565273.69	0.00	5,749.75	-571023.44
1.2.6.3.0.5.5.1.1.0	-193414.92	0.00	58,710.35	-252125.27
1.2.6.3.0.5.6.1.1.0	-171612.57	0.00	40,429.80	-212042.37
1.2.6.3.0.5.6.2.1.0	-15033.60	0.00	5,011.20	-20044.8
1.2.6.3.0.5.6.3.1.0	-15303.75	0.00	5,565.00	-20868.75
1.2.6.3.0.5.6.4.1.0	-10609.97	0.00	63,334.78	-73944.75
1.2.6.3.0.5.6.5.1.0	-727286.18	0.00	157,839.44	-885125.62
1.2.6.3.0.5.6.6.1.0	-3570.17	0.00	1,875.77	-5445.94
1.2.6.3.0.5.6.6.3.0	-76187.86	0.00	16,622.80	-92810.66
1.2.6.3.0.5.6.7.1.0	-125876.31	0.00	51,518.74	-177395.05
1.2.6.3.0.5.6.9.1.0	-185699.81	0.00	72,237.99	-257937.8
1.2.6.4	-202500.00	0.00	101,250.00	-303750
1.2.6.4.0.5.7.6.1.0	-202500.00	0.00	101,250.00	-303750
1.2.6.5	-299399.50	0.00	119,967.01	-419366.51
1.2.6.5.0.5.9.1.1.0	-294908.57	0.00	116,324.61	-411233.18
1.2.6.5.0.5.9.7.1.0	-4490.93	0.00	3,642.40	-8133.33
1.2.7	41621.93	0.00	0.00	41621.93
1.2.7.1	41621.93	0.00	0.00	41621.93
1.2.7.1.0.6.3.1.1.0	10621.93	0.00	0.00	10621.93
1.2.7.1.0.6.3.2.1.0	31000.00	0.00	0.00	31000
2	-25779919.95	609,158,644.67	599,031,311.79	-15652587.07
2.1	-25779919.95	607,949,069.67	597,821,736.79	-15652587.07
2.1.1	-25779919.95	607,949,069.67	597,821,736.79	-15652587.07
2.1.1.1	-2002915.23	114,486,649.24	115,182,047.40	-2698313.39
2.1.1.1.0.0.0.1.0	0.00	72,956,108.18	72,956,108.18	0
2.1.1.1.0.0.0.2.0	0.00	37,180,642.25	37,180,642.25	0
2.1.1.1.0.0.1.7.1.0	-2002915.23	2,002,915.23	0.00	0
2.1.1.1.0.0.1.8.1.0	0.00	2,346,983.58	5,045,296.97	-2698313.39
2.1.1.2	-2756516.07	80,597,650.15	80,145,054.65	-2303920.57
2.1.1.2.0.0.0.1.0	0.00	77,347,774.13	77,347,774.13	0
2.1.1.2.0.0.1.7.2.0	-87739.48	88,149.49	410.01	0
2.1.1.2.0.0.1.7.3.0	-1096087.45	1,096,087.45	0.00	0
2.1.1.2.0.0.1.7.5.0	-1572689.14	1,572,689.14	0.00	0
2.1.1.2.0.0.1.8.2.0	0.00	0.00	61,267.48	-61267.48
2.1.1.2.0.0.1.8.3.0	0.00	492,949.94	1,045,719.96	-552770.02
2.1.1.2.0.0.1.8.5.0	0.00	0.00	1,689,883.07	-1689883.07
2.1.1.3	-13504411.35	251,037,597.98	244,180,437.33	-6647250.7
2.1.1.3.0.0.0.1.0	-738.49	230,681,361.13	230,681,361.13	-738.49
2.1.1.3.0.0.1.5.6.0	-0.01	0.00	0.00	-0.01
2.1.1.3.0.0.1.6.6.0	-860327.19	1,290,490.77	430,163.58	0
2.1.1.3.0.0.1.7.6.0	-12643345.66	14,910,772.78	2,267,427.12	0
2.1.1.3.0.0.1.8.6.0	0.00	4,154,973.30	10,801,485.50	-6646512.2
2.1.1.5	-5009461.39	11,794,775.93	7,660,426.68	-875112.14
2.1.1.5.0.0.0.1.0	0.00	3,510,754.96	3,510,754.96	0
2.1.1.5.0.0.1.7.4.0	-5009461.39	8,060,232.17	3,050,770.78	0
2.1.1.5.0.0.1.8.4.0	0.00	223,788.80	1,098,900.94	-875112.14
2.1.1.7	-2210006.51	28,005,769.16	27,307,304.40	-1511541.75
2.1.1.7.0.0.0.1.0	-1054765.25	9,119,409.98	8,739,204.60	-674559.87
2.1.1.7.0.0.0.2.0	-7625.57	63,856.65	65,612.77	-9381.69
2.1.1.7.0.0.0.3.0	-0.48	0.01	0.01	-0.48
2.1.1.7.0.0.0.4.0	-15818.50	124,920.67	124,482.57	-15380.4
2.1.1.7.0.0.0.5.0	-25614.76	0.00	0.00	-25614.76
2.1.1.7.0.0.0.6.0	-3138.22	24,389.12	24,624.32	-3373.42

2.1.1.7.0.0.0.0.7.0	-338916.05	2,874,749.09	2,857,568.90	-321735.86
2.1.1.7.0.0.0.0.8.0	0.02	0.00	0.00	0.02
2.1.1.7.0.0.0.0.9.0	-0.03	0.00	0.00	-0.03
2.1.1.7.0.0.0.1.0.0	-208.64	0.00	0.00	-208.64
2.1.1.7.0.0.0.1.1.0	-0.97	0.00	0.00	-0.97
2.1.1.7.0.0.0.1.2.0	-0.75	0.00	0.00	-0.75
2.1.1.7.0.0.0.1.3.0	-0.75	0.00	0.00	-0.75
2.1.1.7.0.0.0.1.4.0	0.19	0.00	0.00	0.19
2.1.1.7.0.0.0.1.5.0	-0.44	0.00	0.00	-0.44
2.1.1.7.0.0.0.1.7.0	-1.29	0.00	0.00	-1.29
2.1.1.7.0.0.0.1.8.0	-0.84	0.00	0.00	-0.84
2.1.1.7.0.0.0.2.2.0	-0.66	0.00	0.00	-0.66
2.1.1.7.0.0.0.2.3.0	-27843.00	0.00	0.00	-27843
2.1.1.7.0.0.1.0.1.0	-311949.16	2,849,347.59	2,589,256.50	-51858.07
2.1.1.7.0.0.1.0.2.0	0.00	871,183.47	871,183.47	0
2.1.1.7.0.0.1.0.3.0	-304222.86	1,982,251.23	1,849,016.93	-170988.56
2.1.1.7.0.0.1.0.4.0	-163032.02	945,658.30	901,530.35	-118904.07
2.1.1.7.0.0.1.0.5.0	150385.80	0.00	0.00	150385.8
2.1.1.7.0.0.1.0.6.0	-134070.93	1,749,530.67	1,772,828.34	-157368.6
2.1.1.7.0.0.1.0.8.0	-585.79	0.00	0.00	-585.79
2.1.1.7.0.0.1.0.9.0	156026.20	0.00	0.00	156026.2
2.1.1.7.0.0.1.1.0.0	-1.55	0.00	0.00	-1.55
2.1.1.7.0.0.2.0.3.0	0.00	1,144,405.05	1,205,045.95	-60640.9
2.1.1.7.0.0.2.0.4.0	0.00	416,064.93	426,125.93	-10061
2.1.1.7.0.0.2.0.6.0	0.00	66,600.00	66,600.00	0
2.1.1.7.0.0.2.0.7.0	0.00	703,310.00	724,090.00	-20780
2.1.1.7.0.0.2.0.8.0	0.00	67,621.99	67,621.99	0
2.1.1.7.0.0.2.1.2.0	265.78	408,346.70	406,346.70	2265.78
2.1.1.7.0.0.2.1.5.0	0.00	34,595.00	34,595.00	0
2.1.1.7.0.0.2.2.0.0	0.00	617,331.10	658,074.95	-40743.85
2.1.1.7.0.0.2.2.1.0	0.00	840.00	840.00	0
2.1.1.7.0.0.2.2.4.0	-195.82	8,966.40	8,966.40	-195.82
2.1.1.7.0.0.2.2.5.0	-3948.05	508,350.22	508,350.22	-3948.05
2.1.1.7.0.0.2.2.7.0	-7240.42	206,108.20	199,708.28	-840.5
2.1.1.7.0.0.2.3.3.0	0.00	1,323,340.00	1,323,340.00	0
2.1.1.7.0.0.2.3.4.0	0.00	1,661,757.15	1,661,757.15	0
2.1.1.7.0.0.2.3.8.0	-2038.16	0.00	0.00	-2038.16
2.1.1.7.0.0.3.0.1.0	-19178.71	102,172.51	102,171.34	-19177.54
2.1.1.7.0.0.3.0.2.0	-3608.40	0.00	0.00	-3608.4
2.1.1.7.0.0.3.0.3.0	-25142.79	0.00	0.00	-25142.79
2.1.1.7.0.0.3.0.4.0	-1.81	802.48	802.48	-1.81
2.1.1.7.0.0.3.0.5.0	-51865.27	0.00	0.00	-51865.27
2.1.1.7.0.0.3.0.8.0	-1986.60	0.00	0.00	-1986.6
2.1.1.7.0.0.3.1.0.0	-319.85	0.00	0.00	-319.85
2.1.1.7.0.0.3.1.3.0	-2022.75	8,552.91	6,530.16	0
2.1.1.7.0.0.3.1.5.0	-4889.57	22,675.26	18,842.96	-1057.27
2.1.1.7.0.0.3.1.7.0	-1.01	0.00	0.00	-1.01
2.1.1.7.0.0.3.1.8.0	-0.02	1,078.48	1,078.73	-0.27
2.1.1.7.0.0.3.1.9.0	0.00	6,600.87	6,600.87	0
2.1.1.7.0.0.3.2.0.0	-6446.60	32,572.13	26,125.53	0
2.1.1.7.0.0.3.2.1.0	-0.16	58,381.00	58,381.00	-0.16
2.1.1.9	-296609.40	122,026,627.21	123,346,466.33	-1616448.52
2.1.1.9.0.0.0.0.1.0	-296609.40	122,026,627.21	123,346,466.33	-1616448.52
2.2	0.00	1,209,575.00	1,209,575.00	0
2.2.1	0.00	1,209,575.00	1,209,575.00	0
2.2.1.1	0.00	1,209,575.00	1,209,575.00	0
2.2.1.1.0.0.0.0.1.0	0.00	1,209,575.00	1,209,575.00	0
3	-687695399.75	679,987,404.80	557,962,217.29	-565670212.2
3.1	-73903315.67	0.00	0.00	-73903315.67
3.1.1	-73565942.67	0.00	0.00	-73565942.67
3.1.1.0	-73565942.67	0.00	0.00	-73565942.67

3.1.1.0.0.0.0.1.0	-73565942.67	0.00	0.00	-73565942.67
3.1.2	-337373.00	0.00	0.00	-337373
3.1.2.0	-337373.00	0.00	0.00	-337373
3.1.2.0.0.0.0.1.0	-337373.00	0.00	0.00	-337373
3.2	-613792084.08	679,987,404.80	557,962,217.29	-491766896.6
3.2.1	-147457834.54	147,457,834.54	0.00	0
3.2.1.0	-147457834.54	147,457,834.54	0.00	0
3.2.1.0.0.0.0.1.0	-147457834.54	147,457,834.54	0.00	0
3.2.2	-466292805.04	532,529,570.26	557,962,217.29	-491725452.1
3.2.2.0	-466292805.04	532,529,570.26	557,962,217.29	-491725452.1
3.2.2.0.0.0.0.1.0	-7372307.82	0.00	0.00	-7372307.82
3.2.2.0.0.0.0.2.0	7515469.42	0.00	0.00	7515469.42
3.2.2.0.0.0.0.3.0	26001529.25	0.00	0.00	26001529.25
3.2.2.0.0.0.0.4.0	-23038564.43	0.00	0.00	-23038564.43
3.2.2.0.0.0.0.6.0	8097589.18	0.00	0.00	8097589.18
3.2.2.0.0.0.0.7.0	-46942712.16	0.00	0.00	-46942712.16
3.2.2.0.0.0.0.8.0	42058781.71	0.00	0.00	42058781.71
3.2.2.0.0.0.0.9.0	100003043.79	0.00	0.00	100003043.8
3.2.2.0.0.0.1.0.0	39129695.35	0.00	0.00	39129695.35
3.2.2.0.0.0.1.1.0	26410563.17	14,925,590.84	2,096,065.34	39240088.67
3.2.2.0.0.1.0.1.0	-46144860.01	950,908.01	950,908.01	-46144860.01
3.2.2.0.0.1.0.2.0	-30908218.33	0.00	0.00	-30908218.33
3.2.2.0.0.1.0.3.0	-62880166.85	0.00	0.00	-62880166.85
3.2.2.0.0.1.0.4.0	-53125298.50	0.00	0.00	-53125298.5
3.2.2.0.0.1.1.0.0	-72199461.54	46,484.79	46,484.79	-72199461.54
3.2.2.0.0.1.1.4.0	-90476380.32	0.00	0.00	-90476380.32
3.2.2.0.0.1.1.5.0	-7914675.10	0.00	0.00	-7914675.1
3.2.2.0.0.1.1.6.0	-19254509.07	0.00	0.00	-19254509.07
3.2.2.0.0.1.1.7.0	-62599127.40	6,831,822.79	6,831,822.79	-62599127.4
3.2.2.0.0.1.1.8.0	0.00	50,825,698.34	50,825,698.34	0
3.2.2.0.0.2.0.1.0	-530202.40	0.00	0.00	-530202.4
3.2.2.0.0.2.0.2.0	-733971.47	0.00	0.00	-733971.47
3.2.2.0.0.2.0.3.0	-3366516.90	0.00	0.00	-3366516.9
3.2.2.0.0.2.0.4.0	-3897398.02	0.00	0.00	-3897398.02
3.2.2.0.0.2.1.0.0	-2852993.63	0.00	0.00	-2852993.63
3.2.2.0.0.2.1.4.0	-2471506.27	0.00	0.00	-2471506.27
3.2.2.0.0.2.1.5.0	-3761689.06	0.00	0.00	-3761689.06
3.2.2.0.0.2.1.6.0	-7251809.71	0.00	0.00	-7251809.71
3.2.2.0.0.2.1.7.0	0.00	5,595,006.34	5,595,006.34	0
3.2.2.0.0.3.0.1.0	-60438971.90	29,325,128.81	29,325,128.81	-60438971.9
3.2.2.0.0.4.0.1.0	-23750965.42	0.00	0.00	-23750965.42
3.2.2.0.0.4.0.2.0	-14431010.56	0.00	0.00	-14431010.56
3.2.2.0.0.4.0.3.0	-19207727.17	0.00	0.00	-19207727.17
3.2.2.0.0.5.0.1.0	-37376867.83	4,487,588.08	8,975,176.16	-41864455.91
3.2.2.0.0.5.0.2.0	0.00	0.00	950,908.01	-950908.01
3.2.2.0.0.5.0.3.0	0.00	0.00	46,484.79	-46484.79
3.2.2.0.0.5.0.5.0	0.00	0.00	7,261,986.40	-7261986.4
3.2.2.0.0.5.0.6.0	0.00	0.00	50,825,698.34	-50825698.34
3.2.2.0.0.5.0.7.0	0.00	14,648.37	5,595,006.34	-5580357.97
3.2.2.0.0.5.0.8.0	0.00	0.00	1,212,529.93	-1212529.93
3.2.2.0.0.5.0.9.0	0.00	0.00	683,864.41	-683864.41
3.2.2.0.0.5.1.0.0	0.00	267,701.07	291,201.52	-23500.45
3.2.2.0.0.5.1.1.0	0.00	13,594.16	4,058,151.78	-4044557.62
3.2.2.0.0.5.1.2.0	0.00	5,629,459.07	5,629,459.07	0
3.2.2.0.0.5.1.3.0	0.00	0.00	2,367,231.50	-2367231.5
3.2.2.0.0.5.1.4.0	0.00	0.00	200,179.50	-200179.5
3.2.2.0.0.5.1.5.0	0.00	0.00	3,779,821.17	-3779821.17
3.2.2.0.0.5.1.6.0	0.00	0.00	3,959,958.76	-3959958.76
3.2.2.0.0.5.1.7.0	0.00	0.00	14,344.16	-14344.16
3.2.2.0.0.5.1.8.0	0.00	62,619.78	1,781,309.89	-1718690.11
3.2.2.0.0.5.1.9.0	0.00	7,760.00	12,308.00	-4548



3.2.2.0.0.0.5.2.0.0	0.00	0.00	2,388,076.12	-2388076.12
3.2.2.0.0.0.5.2.1.0	0.00	0.00	26,453.58	-26453.58
3.2.2.0.0.0.5.2.2.0	0.00	0.00	6,149,629.75	-6149629.75
3.2.2.0.0.0.5.2.3.0	0.00	0.00	976,814.73	-976814.73
3.2.2.0.0.0.5.2.5.0	0.00	0.00	17,799,010.69	-17799010.69
3.2.2.0.0.0.5.2.6.0	0.00	0.00	4,358,875.90	-4358875.9
3.2.2.0.0.0.9.0.1.0	-849109.76	0.00	0.00	-849109.76
3.2.2.0.0.0.9.0.2.0	-11732455.28	0.00	0.00	-11732455.28
3.2.2.0.0.0.9.0.3.0	0.00	43,193,370.62	43,193,370.62	0
3.2.2.0.0.2.0.1.7.0	0.00	370,352,189.19	289,753,251.75	80598937.44
3.2.3	-41444.50	0.00	0.00	-41444.5
3.2.3.1	-41444.50	0.00	0.00	-41444.5
3.2.3.1.0.0.0.0.1.0	-41444.50	0.00	0.00	-41444.5
4	0.00	55,076,895.72	445,652,396.68	-390575501
4.1	0.00	3,785,044.03	42,718,459.39	-38933415.36
4.1.1	0.00	1,155,733.24	18,365,796.57	-17210063.33
4.1.1.2	0.00	1,080,596.69	17,290,668.18	-16210071.49
4.1.1.2.1.2.0.1.1.0	0.00	614,619.19	10,288,746.11	-9674126.92
4.1.1.2.1.2.0.1.2.0	0.00	276,085.47	4,072,820.60	-3796735.13
4.1.1.2.1.2.0.1.3.0	0.00	86,436.92	1,239,042.91	-1152605.99
4.1.1.2.1.2.0.1.4.0	0.00	63,823.85	814,603.69	-750779.84
4.1.1.2.1.2.0.2.0.0	0.00	18,032.25	595,420.99	-577388.74
4.1.1.2.1.2.0.3.0.0	0.00	14,091.07	226,860.90	-212769.83
4.1.1.2.1.2.0.4.0.0	0.00	5,157.94	26,057.98	-20900.04
4.1.1.2.1.3.0.1.0.0	0.00	2,350.00	27,115.00	-24765
4.1.1.3	0.00	8,400.00	126,315.00	-117915
4.1.1.3.1.3.0.2.0.0	0.00	8,400.00	126,315.00	-117915
4.1.1.7	0.00	66,736.55	948,813.39	-882076.84
4.1.1.7.1.7.0.1.0.0	0.00	66,736.55	948,813.39	-882076.84
4.1.4	0.00	255,814.70	7,557,423.07	-7301608.37
4.1.4.3	0.00	251,161.21	7,550,715.88	-7299554.67
4.1.4.3.0.2.1.0.1.0	0.00	2,470.00	47,096.00	-44626
4.1.4.3.0.2.2.0.1.0	0.00	33,108.07	3,663,365.39	-3630257.32
4.1.4.3.0.2.3.0.1.0	0.00	11,074.55	163,867.88	-152793.33
4.1.4.3.0.2.5.0.1.0	0.00	0.00	26,352.52	-26352.52
4.1.4.3.0.2.6.0.1.0	0.00	30,474.66	514,055.61	-483580.95
4.1.4.3.0.2.7.0.1.0	0.00	15,904.06	279,601.36	-263697.3
4.1.4.3.0.2.8.0.1.0	0.00	0.00	35.93	-35.93
4.1.4.3.0.2.9.0.1.0	0.00	2,331.00	69,928.88	-67597.88
4.1.4.3.4.3.1.0.1.0	0.00	22,769.60	322,289.60	-299520
4.1.4.3.4.3.2.0.1.0	0.00	17,761.00	275,743.00	-257982
4.1.4.3.4.3.3.0.1.0	0.00	500.92	37,068.08	-36567.16
4.1.4.3.4.3.4.0.1.0	0.00	54,183.24	778,190.81	-724007.57
4.1.4.3.4.3.5.0.1.0	0.00	55,627.51	1,279,679.63	-1224052.12
4.1.4.3.4.3.8.0.1.0	0.00	4,956.60	93,441.19	-88484.59
4.1.4.4	0.00	4,653.49	6,354.92	-1701.43
4.1.4.4.4.5.1.0.1.0	0.00	4,653.49	6,354.92	-1701.43
4.1.4.9	0.00	0.00	352.27	-352.27
4.1.4.9.4.4.1.0.1.0	0.00	0.00	352.27	-352.27
4.1.5	0.00	1,877,029.64	13,011,613.02	-11134583.38
4.1.5.1	0.00	502,236.50	5,392,515.01	-4890278.51
4.1.5.1.5.1.0.0.1.0	0.00	0.00	11,773.00	-11773
4.1.5.1.5.1.0.0.2.0	0.00	502,236.50	5,380,742.01	-4878505.51
4.1.5.9	0.00	1,374,793.14	7,619,098.01	-6244304.87
4.1.5.9.5.1.6.0.1.0	0.00	219,828.04	2,511,401.30	-2291573.26
4.1.5.9.5.1.6.0.2.0	0.00	187.20	1,290.49	-1103.29
4.1.5.9.5.1.6.0.3.0	0.00	133,147.68	948,350.71	-815203.03
4.1.5.9.5.1.6.0.4.0	0.00	201,514.19	1,394,463.21	-1192949.02
4.1.5.9.5.1.6.0.5.0	0.00	7.34	65.75	-58.41
4.1.5.9.5.1.6.0.6.0	0.00	62.01	792.71	-730.7
4.1.5.9.5.1.6.0.8.0	0.00	0.00	1,566.82	-1566.82

4.1.5.9.5.1.6.0.9.0	0.00	9.36	9.36	0
4.1.5.9.5.1.6.1.0.0	0.00	659,006.44	1,220,164.93	-561158.49
4.1.5.9.5.1.6.1.1.0	0.00	4,297.28	90,244.67	-85947.39
4.1.5.9.5.1.6.1.2.0	0.00	0.80	1.72	-0.92
4.1.5.9.5.1.6.1.3.0	0.00	0.00	52,813.90	-52813.9
4.1.5.9.5.1.6.1.4.0	0.00	14,277.77	124,040.74	-109762.97
4.1.5.9.5.1.6.1.5.0	0.00	0.00	468,053.19	-468053.19
4.1.5.9.5.1.6.1.6.0	0.00	2.10	4.24	-2.14
4.1.5.9.5.1.6.1.7.0	0.00	0.93	3.37	-2.44
4.1.5.9.5.1.6.1.8.0	0.00	17,200.27	599,868.89	-582668.62
4.1.5.9.5.1.6.2.0.0	0.00	1,345.13	20,311.69	-18966.56
4.1.5.9.5.1.6.2.2.0	0.00	123,906.60	118,165.74	5740.86
4.1.5.9.5.1.6.2.3.0	0.00	0.00	13,962.40	-13962.4
4.1.5.9.5.1.6.2.4.0	0.00	0.00	48,779.69	-48779.69
4.1.5.9.5.1.6.2.5.0	0.00	0.00	3.08	-3.08
4.1.5.9.5.1.6.2.6.0	0.00	0.00	77.93	-77.93
4.1.5.9.5.1.6.2.7.0	0.00	0.00	4,661.48	-4661.48
4.1.6	0.00	496,466.45	3,783,626.73	-3287160.28
4.1.6.2	0.00	473,042.21	3,416,557.50	-2943515.29
4.1.6.2.6.1.2.0.1.0	0.00	473,042.21	3,416,557.50	-2943515.29
4.1.6.8	0.00	10,856.53	205,932.59	-195076.06
4.1.6.8.6.1.8.0.1.0	0.00	10,856.53	205,932.59	-195076.06
4.1.6.9	0.00	12,567.71	161,136.64	-148568.93
4.1.6.9.6.1.9.0.1.0	0.00	12,567.71	161,136.64	-148568.93
4.2	0.00	51,291,851.69	402,933,937.29	-351642085.6
4.2.1	0.00	51,291,851.69	402,933,937.29	-351642085.6
4.2.1.1	0.00	6,835,682.30	123,791,552.24	-116955869.9
4.2.1.1.8.1.0.1.0.0	0.00	5,396,534.81	78,760,582.40	-73364047.59
4.2.1.1.8.1.0.2.0.0	0.00	478,767.96	23,801,058.50	-23322290.54
4.2.1.1.8.1.0.3.0.0	0.00	19,412.08	4,122,271.40	-4102859.32
4.2.1.1.8.1.0.4.0.0	0.00	71,352.33	2,659,200.91	-2587848.58
4.2.1.1.8.1.0.5.0.0	0.00	295,134.12	3,274,008.84	-2978874.72
4.2.1.1.8.1.0.6.0.0	0.00	574,481.00	8,745,985.00	-8171504
4.2.1.1.8.1.0.7.0.0	0.00	0.00	12,990.84	-12990.84
4.2.1.1.8.1.0.8.0.0	0.00	0.00	220,488.60	-220488.6
4.2.1.1.8.1.0.9.0.0	0.00	0.00	1,363,697.29	-1363697.29
4.2.1.1.8.1.1.0.0.0	0.00	0.00	831,268.46	-831268.46
4.2.1.2	0.00	35,383,981.00	223,598,179.00	-188214198
4.2.1.2.8.2.0.1.0.0	0.00	29,736,830.00	150,185,227.00	-120448397
4.2.1.2.8.2.0.2.0.0	0.00	5,647,151.00	73,412,952.00	-67765801
4.2.1.3	0.00	9,072,188.39	55,544,206.05	-46472017.66
4.2.1.3.0.0.1.0.1.0	0.00	0.00	7,000,000.00	-7000000
4.2.1.3.0.0.2.0.1.0	0.00	210,420.00	4,200,000.00	-3989580
4.2.1.3.8.3.1.0.1.0	0.00	163,391.00	3,000,000.00	-2836609
4.2.1.3.8.3.1.0.2.0	0.00	2,049,655.92	2,982,545.44	-932889.52
4.2.1.3.8.3.1.0.3.0	0.00	164,450.42	1,981,316.70	-1816886.28
4.2.1.3.8.3.1.0.4.0	0.00	6,730.42	682,616.70	-675886.28
4.2.1.3.8.3.1.0.5.0	0.00	69,156.00	414,936.00	-345780
4.2.1.3.8.3.1.0.6.0	0.00	0.00	3,405,480.00	-3405480
4.2.1.3.8.3.1.0.7.0	0.00	1,152,180.41	2,376,112.94	-1223932.53
4.2.1.3.8.3.1.0.8.0	0.00	500,000.00	1,000,000.00	-500000
4.2.1.3.8.3.1.0.9.0	0.00	0.00	969,716.57	-969716.57
4.2.1.3.8.3.2.0.2.0	0.00	99,450.00	3,099,450.00	-3000000
4.2.1.3.8.3.2.0.3.0	0.00	0.00	80,000.00	-80000
4.2.1.3.8.3.2.0.4.0	0.00	186,242.00	449,481.00	-263239
4.2.1.3.8.3.2.0.6.0	0.00	89.94	1,600,000.00	-1599910.06
4.2.1.3.8.3.2.1.1.0	0.00	0.00	596,535.60	-596535.6
4.2.1.3.8.3.2.1.2.0	0.00	90,187.53	180,375.06	-90187.53
4.2.1.3.8.3.2.1.3.0	0.00	0.00	734,825.10	-734825.1
4.2.1.3.8.3.2.1.4.0	0.00	0.00	3,690,174.28	-3690174.28
4.2.1.3.8.3.2.1.5.0	0.00	427,000.00	854,000.00	-427000

4.2.1.3.8.3.2.1.6.0	0.00	0.00	40,000.00	-40000
4.2.1.3.8.3.2.1.7.0	0.00	1,438,134.53	3,564,798.14	-2126663.61
4.2.1.3.8.3.2.1.8.0	0.00	0.00	500,000.00	-500000
4.2.1.3.8.3.3.0.1.0	0.00	0.00	756,000.00	-756000
4.2.1.3.8.3.3.0.2.0	0.00	943,888.86	3,920,654.08	-2976765.22
4.2.1.3.8.3.3.0.3.0	0.00	989,994.75	2,969,971.39	-1979976.64
4.2.1.3.8.3.3.0.5.0	0.00	0.00	74,038.64	-74038.64
4.2.1.3.8.3.5.0.1.0	0.00	249,805.00	744,805.00	-495000
4.2.1.3.8.3.5.0.2.0	0.00	187,745.00	1,687,745.00	-1500000
4.2.1.3.8.3.5.0.3.0	0.00	73,666.09	873,621.13	-799955.04
4.2.1.3.8.3.5.0.4.0	0.00	61,000.00	122,000.00	-61000
4.2.1.3.8.3.5.0.5.0	0.00	0.50	106,665.50	-106665
4.2.1.3.8.3.5.0.6.0	0.00	0.00	280,000.00	-280000
4.2.1.3.8.3.5.0.7.0	0.00	0.00	500,000.00	-500000
4.2.1.3.8.3.5.0.8.0	0.00	9,000.02	106,341.78	-97341.76
	5	0.00	379,642,686.51	46,376,613.58
	5.1	0.00	196,594,151.09	35,528,213.20
5.1.1		0.00	132,530,648.86	29,801,725.52
5.1.1.1		0.00	81,509,468.74	20,992,603.96
5.1.1.1.0.1.1.1.1.0		0.00	6,813,360.26	1,857,759.66
5.1.1.1.0.1.1.3.1.0		0.00	38,996,016.01	10,882,710.77
5.1.1.1.0.1.1.3.2.0		0.00	35,700,092.47	8,252,133.53
5.1.1.3		0.00	11,667,865.84	2,686,046.41
5.1.1.3.0.1.3.2.1.0		0.00	1,143,269.70	150,577.04
5.1.1.3.0.1.3.2.3.0		0.00	8,830,467.56	2,016,371.25
5.1.1.3.0.1.3.4.1.0		0.00	711,902.50	2,675.00
5.1.1.3.0.1.3.8.1.0		0.00	982,226.08	516,423.12
5.1.1.4		0.00	16,041,110.83	0.00
5.1.1.4.0.1.4.1.3.0		0.00	15,620,022.68	0.00
5.1.1.4.0.1.4.4.1.0		0.00	421,088.15	0.00
5.1.1.5		0.00	20,600,259.20	5,574,635.36
5.1.1.5.0.1.5.1.1.0		0.00	489,740.79	24,289.37
5.1.1.5.0.1.5.2.2.0		0.00	5,495,140.69	1,910,499.40
5.1.1.5.0.1.5.4.1.0		0.00	2,317,953.20	756,393.07
5.1.1.5.0.1.5.9.1.0		0.00	11,910,387.19	2,880,825.90
5.1.1.5.0.1.5.9.2.0		0.00	387,037.33	2,627.62
5.1.1.6		0.00	2,711,944.05	548,439.79
5.1.1.6.0.1.7.1.1.0		0.00	1,284,024.49	259,890.93
5.1.1.6.0.1.7.1.2.0		0.00	1,427,919.56	288,548.86
5.1.2		0.00	23,150,814.43	1,110,501.73
5.1.2.1		0.00	1,774,366.48	40,283.58
5.1.2.1.0.2.1.1.1.0		0.00	812,571.26	32,425.90
5.1.2.1.0.2.1.1.2.0		0.00	2,000.00	0.00
5.1.2.1.0.2.1.2.1.0		0.00	67,431.38	6,960.00
5.1.2.1.0.2.1.4.1.0		0.00	534,267.79	610.00
5.1.2.1.0.2.1.5.1.0		0.00	30,541.00	0.00
5.1.2.1.0.2.1.6.1.0		0.00	321,414.31	287.68
5.1.2.1.0.2.1.7.1.0		0.00	6,140.74	0.00
5.1.2.2		0.00	686,720.86	61,349.56
5.1.2.2.0.2.2.1.1.0		0.00	311,171.80	42,105.78
5.1.2.2.0.2.2.1.2.0		0.00	297,902.31	13,254.38
5.1.2.2.0.2.2.1.4.0		0.00	5,989.40	5,989.40
5.1.2.2.0.2.2.2.1.0		0.00	65,858.14	0.00
5.1.2.2.0.2.2.3.1.0		0.00	5,799.21	0.00
5.1.2.4		0.00	2,023,165.69	213,145.73
5.1.2.4.0.2.4.1.1.0		0.00	64,674.10	3,364.00
5.1.2.4.0.2.4.2.1.0		0.00	100,861.12	0.00
5.1.2.4.0.2.4.3.1.0		0.00	6,018.21	175.00
5.1.2.4.0.2.4.4.1.0		0.00	38,623.94	1,038.00
5.1.2.4.0.2.4.5.1.0		0.00	3,470.20	0.00
5.1.2.4.0.2.4.6.1.0		0.00	1,205,590.13	167,037.98

5.1.2.4.0.2.4.7.1.0	0.00	89,636.99	7,313.66	82323.33
5.1.2.4.0.2.4.8.1.0	0.00	53,664.76	15,669.09	37995.67
5.1.2.4.0.2.4.9.1.0	0.00	460,626.24	18,548.00	442078.24
5.1.2.5	0.00	151,249.64	170.30	151079.34
5.1.2.5.0.2.5.2.1.0	0.00	4,051.00	170.00	3881
5.1.2.5.0.2.5.3.1.0	0.00	7,318.08	0.00	7318.08
5.1.2.5.0.2.5.4.1.0	0.00	111,784.31	0.00	111784.31
5.1.2.5.0.2.5.6.1.0	0.00	28,096.25	0.30	28095.95
5.1.2.6	0.00	12,769,858.91	608,583.00	12161275.91
5.1.2.6.0.2.6.1.1.0	0.00	4,132,748.54	118,115.37	4014633.17
5.1.2.6.0.2.6.1.2.0	0.00	6,078,572.02	356,902.80	5721669.22
5.1.2.6.0.2.6.1.3.0	0.00	2,558,538.35	133,564.83	2424973.52
5.1.2.7	0.00	1,958,578.50	7,335.87	1951242.63
5.1.2.7.0.2.7.1.1.0	0.00	1,740,311.47	0.00	1740311.47
5.1.2.7.0.2.7.2.1.0	0.00	181,127.67	6,447.99	174679.68
5.1.2.7.0.2.7.3.1.0	0.00	17,963.60	0.00	17963.6
5.1.2.7.0.2.7.4.1.0	0.00	19,175.76	887.88	18287.88
5.1.2.8	0.00	622,292.45	0.00	622292.45
5.1.2.8.0.2.8.2.1.0	0.00	23,500.45	0.00	23500.45
5.1.2.8.0.2.8.3.1.0	0.00	598,792.00	0.00	598792
5.1.2.9	0.00	3,164,581.90	179,633.69	2984948.21
5.1.2.9.0.2.9.1.1.0	0.00	213,304.13	2,955.00	210349.13
5.1.2.9.0.2.9.2.1.0	0.00	58,605.82	1,320.29	57285.53
5.1.2.9.0.2.9.3.1.0	0.00	9,088.60	139.20	8949.4
5.1.2.9.0.2.9.4.1.0	0.00	103,948.42	84.01	103864.41
5.1.2.9.0.2.9.6.1.0	0.00	1,978,666.16	143,769.62	1834896.54
5.1.2.9.0.2.9.8.1.0	0.00	800,968.77	31,365.57	769603.2
5.1.3	0.00	40,912,688.00	4,615,985.95	36296702.05
5.1.3.1	0.00	11,707,714.01	747,452.39	10960261.62
5.1.3.1.0.3.1.1.1.0	0.00	1,808,801.30	461,338.30	1347463
5.1.3.1.0.3.1.1.2.0	0.00	8,948,339.64	248,972.02	8699367.62
5.1.3.1.0.3.1.2.1.0	0.00	224,832.95	0.00	224832.95
5.1.3.1.0.3.1.3.1.0	0.00	4,328.84	1,178.10	3150.74
5.1.3.1.0.3.1.4.1.0	0.00	484,218.81	32,483.59	451735.22
5.1.3.1.0.3.1.7.1.0	0.00	29,601.76	1,468.16	28133.6
5.1.3.1.0.3.1.8.1.0	0.00	207,590.71	2,012.22	205578.49
5.1.3.2	0.00	1,962,455.54	293,165.50	1669290.04
5.1.3.2.0.3.2.1.1.0	0.00	214,203.86	16,477.22	197726.64
5.1.3.2.0.3.2.2.1.0	0.00	392,991.35	63,726.27	329265.08
5.1.3.2.0.3.2.3.1.0	0.00	963,317.72	178,162.01	785155.71
5.1.3.2.0.3.2.3.2.0	0.00	11,103.94	0.00	11103.94
5.1.3.2.0.3.2.3.3.0	0.00	21,130.67	0.00	21130.67
5.1.3.2.0.3.2.5.2.0	0.00	6,700.00	0.00	6700
5.1.3.2.0.3.2.7.1.0	0.00	203,000.00	0.00	203000
5.1.3.2.0.3.2.9.1.0	0.00	150,008.00	34,800.00	115208
5.1.3.3	0.00	8,885,841.74	1,150,884.79	7734956.95
5.1.3.3.0.3.3.1.1.0	0.00	303,779.24	19,952.00	283827.24
5.1.3.3.0.3.3.1.3.0	0.00	191,000.00	0.00	191000
5.1.3.3.0.3.3.1.4.0	0.00	178,189.82	0.00	178189.82
5.1.3.3.0.3.3.2.1.0	0.00	399,332.14	1,956.86	397375.28
5.1.3.3.0.3.3.3.1.0	0.00	316,365.60	0.00	316365.6
5.1.3.3.0.3.3.3.2.0	0.00	64,999.44	0.00	64999.44
5.1.3.3.0.3.3.4.1.0	0.00	1,838,550.00	591,250.00	1247300
5.1.3.3.0.3.3.6.1.0	0.00	346,560.62	2,770.90	343789.72
5.1.3.3.0.3.3.9.1.0	0.00	5,247,064.88	534,955.03	4712109.85
5.1.3.4	0.00	2,284,151.12	106,697.09	2177454.03
5.1.3.4.0.3.4.1.1.0	0.00	57,749.96	524.05	57225.91
5.1.3.4.0.3.4.2.1.0	0.00	243,572.03	9,911.04	233660.99
5.1.3.4.0.3.4.3.1.0	0.00	243,887.63	0.00	243887.63
5.1.3.4.0.3.4.4.1.0	0.00	62,640.00	0.00	62640
5.1.3.4.0.3.4.5.1.0	0.00	1,676,301.50	96,262.00	1580039.5

5.1.3.5		0.00	1,653,363.31	73,422.29	1579941.02
5.1.3.5.0.3.5.1.1.0		0.00	71,558.24	650.06	70908.18
5.1.3.5.0.3.5.2.1.0		0.00	2,296.80	0.00	2296.8
5.1.3.5.0.3.5.3.1.0		0.00	75,919.59	1,890.00	74029.59
5.1.3.5.0.3.5.5.1.0		0.00	910,683.04	45,133.21	865549.83
5.1.3.5.0.3.5.7.1.0		0.00	510,216.81	11,928.00	498288.81
5.1.3.5.0.3.5.9.1.0		0.00	82,688.83	13,821.02	68867.81
5.1.3.6		0.00	830,836.65	62,640.00	768196.65
5.1.3.6.0.3.6.1.1.0		0.00	830,836.65	62,640.00	768196.65
5.1.3.7		0.00	192,460.33	37,985.21	154475.12
5.1.3.7.0.3.7.2.1.0		0.00	1,530.00	0.00	1530
5.1.3.7.0.3.7.5.1.0		0.00	190,482.33	37,841.21	152641.12
5.1.3.7.0.3.7.9.1.0		0.00	448.00	144.00	304
5.1.3.8		0.00	7,117,267.76	1,465,221.98	5652045.78
5.1.3.8.0.3.8.1.1.0		0.00	614,107.84	0.00	614107.84
5.1.3.8.0.3.8.2.1.0		0.00	6,306,659.92	1,465,221.98	4841437.94
5.1.3.8.0.3.8.3.1.0		0.00	196,500.00	0.00	196500
5.1.3.9		0.00	6,278,597.54	678,516.70	5600080.84
5.1.3.9.0.3.9.2.1.0		0.00	138,825.00	29,337.00	109488
5.1.3.9.0.3.9.4.1.0		0.00	3,799,660.42	10,046.55	3789613.87
5.1.3.9.0.3.9.8.1.0		0.00	2,304,612.15	639,133.15	1665479
5.1.3.9.0.3.9.9.1.0		0.00	35,499.97	0.00	35499.97
	5.2	0.00	92,629,236.67	10,240,700.91	82388535.76
5.2.1		0.00	14,059,513.78	219,501.06	13840012.72
5.2.1.2		0.00	14,059,513.78	219,501.06	13840012.72
5.2.1.2.0.4.1.5.1.0		0.00	14,059,513.78	219,501.06	13840012.72
5.2.2		0.00	4,900.03	0.00	4900.03
5.2.2.2		0.00	4,900.03	0.00	4900.03
5.2.2.2.0.4.2.4.1.0		0.00	4,900.03	0.00	4900.03
5.2.3		0.00	22,877,565.47	2,004,698.43	20872867.04
5.2.3.1		0.00	22,877,565.47	2,004,698.43	20872867.04
5.2.3.1.0.4.3.1.1.0		0.00	19,467,434.45	1,558,240.98	17909193.47
5.2.3.1.0.4.3.6.1.0		0.00	2,733,132.00	438,000.00	2295132
5.2.3.1.0.4.3.9.1.0		0.00	676,999.02	8,457.45	668541.57
5.2.4		0.00	46,337,324.41	5,927,014.34	40410310.07
5.2.4.1		0.00	42,284,109.40	5,912,773.84	36371335.56
5.2.4.1.0.4.4.1.1.0		0.00	42,284,109.40	5,912,773.84	36371335.56
5.2.4.2		0.00	3,539,018.42	9,884.50	3529133.92
5.2.4.2.0.4.4.2.1.0		0.00	3,539,018.42	9,884.50	3529133.92
5.2.4.3		0.00	369,153.23	4,356.00	364797.23
5.2.4.3.0.4.4.3.1.0		0.00	368,183.22	4,356.00	363827.22
5.2.4.3.0.4.4.5.1.0		0.00	970.01	0.00	970.01
5.2.4.4		0.00	145,043.36	0.00	145043.36
5.2.4.4.0.4.4.8.1.0		0.00	145,043.36	0.00	145043.36
5.2.5		0.00	8,756,649.63	2,026,153.73	6730495.9
5.2.5.2		0.00	8,756,649.63	2,026,153.73	6730495.9
5.2.5.2.0.4.5.2.1.0		0.00	8,756,649.63	2,026,153.73	6730495.9
5.2.8		0.00	593,283.35	63,333.35	529950
5.2.8.1		0.00	593,283.35	63,333.35	529950
5.2.8.1.0.4.8.1.1.0		0.00	593,283.35	63,333.35	529950
	5.3	0.00	15,225,087.94	0.00	15225087.94
5.3.3		0.00	15,225,087.94	0.00	15225087.94
5.3.3.1		0.00	15,225,087.94	0.00	15225087.94
5.3.3.1.0.8.5.1.1.0		0.00	15,225,087.94	0.00	15225087.94
	5.5	0.00	8,552,319.50	0.00	8552319.5
5.5.1		0.00	8,552,319.50	0.00	8552319.5
5.5.1.3		0.00	1,949,797.90	0.00	1949797.9
5.5.1.3.0.5.8.3.1.0		0.00	1,949,797.90	0.00	1949797.9
5.5.1.5		0.00	6,381,304.59	0.00	6381304.59
5.5.1.5.0.5.1.1.1.0		0.00	190,954.47	0.00	190954.47
5.5.1.5.0.5.1.2.1.0		0.00	93,284.52	0.00	93284.52

5.5.1.5.0.5.1.5.1.0	0.00	513,981.48	0.00	513981.48
5.5.1.5.0.5.1.5.2.0	0.00	487.20	0.00	487.2
5.5.1.5.0.5.1.9.1.0	0.00	17,160.00	0.00	17160
5.5.1.5.0.5.2.1.1.0	0.00	29,785.01	0.00	29785.01
5.5.1.5.0.5.2.2.1.0	0.00	39,848.57	0.00	39848.57
5.5.1.5.0.5.2.3.1.0	0.00	88,203.87	0.00	88203.87
5.5.1.5.0.5.2.9.1.0	0.00	14,587.43	0.00	14587.43
5.5.1.5.0.5.3.1.1.0	0.00	21,423.13	0.00	21423.13
5.5.1.5.0.5.3.2.1.0	0.00	330.60	0.00	330.6
5.5.1.5.0.5.4.1.1.0	0.00	4,864,266.19	0.00	4864266.19
5.5.1.5.0.5.4.2.1.0	0.00	28,096.50	0.00	28096.5
5.5.1.5.0.5.4.9.1.0	0.00	5,749.75	0.00	5749.75
5.5.1.5.0.5.5.1.1.0	0.00	58,710.35	0.00	58710.35
5.5.1.5.0.5.6.1.1.0	0.00	40,429.80	0.00	40429.8
5.5.1.5.0.5.6.2.1.0	0.00	5,011.20	0.00	5011.2
5.5.1.5.0.5.6.3.1.0	0.00	5,565.00	0.00	5565
5.5.1.5.0.5.6.4.1.0	0.00	63,334.78	0.00	63334.78
5.5.1.5.0.5.6.5.1.0	0.00	157,839.44	0.00	157839.44
5.5.1.5.0.5.6.6.1.0	0.00	1,875.77	0.00	1875.77
5.5.1.5.0.5.6.6.3.0	0.00	16,622.80	0.00	16622.8
5.5.1.5.0.5.6.7.1.0	0.00	51,518.74	0.00	51518.74
5.5.1.5.0.5.6.9.1.0	0.00	72,237.99	0.00	72237.99
5.5.1.6	0.00	101,250.00	0.00	101250
5.5.1.6.0.5.7.6.1.0	0.00	101,250.00	0.00	101250
5.5.1.7	0.00	119,967.01	0.00	119967.01
5.5.1.7.0.5.9.1.1.0	0.00	116,324.61	0.00	116324.61
5.5.1.7.0.5.9.7.1.0	0.00	3,642.40	0.00	3642.4
5.6	0.00	66,641,891.31	607,699.47	66034191.84
5.6.1	0.00	66,641,891.31	607,699.47	66034191.84
5.6.1.1	0.00	66,641,891.31	607,699.47	66034191.84
5.6.1.1.0.0.0.0.1.0	0.00	66,641,891.31	607,699.47	66034191.84
7	0.00	5,145,000.00	5,145,000.00	0
7.4	0.00	5,145,000.00	5,145,000.00	0
7.4.1	0.00	5,145,000.00	5,145,000.00	0
7.4.1.0	0.00	5,145,000.00	5,145,000.00	0
7.4.1.0.0.0.0.0.1.0	0.00	3,845,000.00	1,300,000.00	2545000
7.4.1.0.0.0.0.0.2.0	0.00	1,300,000.00	3,845,000.00	-2545000



*Eduardo Maldonado García*  
**Presidente Municipal**  
 Prof. Eduardo Maldonado García



*María Guadalupe Cano Ortega*  
**Presidenta de la Comisión de Hacienda**  
 C.P. María Guadalupe Cano Ortega

*Sergio Ortega Mora*  
**Tesorero Municipal**  
 C.P. Sergio Ortega Mora


Municipio de San Felipe  
Ingresos al 31 de Diciembre de 2018

CRI	CFE	Estimado	Ampliaciones	Reducciones	Devengado	Recaudado
0.3.1.4.0.0	1.1	1,000,000.00	0.00	-1,000,000.00	0.00	0.00
0.3.1.6.0.0	1.5	6,900,046.49	0.00	-6,900,046.49	0.00	0.00
1.2.0.1.0.1	1.1	9,119,734.77	604,392.15	-50,000.00	9,674,126.92	9,674,126.92
1.2.0.1.0.2	1.1	3,580,530.07	236,205.06	-20,000.00	3,796,735.13	3,796,735.13
1.2.0.1.0.3	1.1	908,780.69	263,825.30	-20,000.00	1,152,605.99	1,152,605.99
1.2.0.1.0.4	1.1	593,156.85	177,623.29	-20,000.00	750,779.84	750,779.84
1.2.0.2.0.0	1.1	714,977.86	11,710.86	-149,299.98	577,388.74	577,388.74
1.2.0.3.0.0	1.1	151,326.08	61,443.75	0.00	212,769.83	212,769.83
1.2.0.4.0.0	1.1	8,559.57	12,340.47	0.00	20,900.04	20,900.04
1.3.0.1.0.0	1.1	3,533.93	21,231.07	0.00	24,765.00	24,765.00
1.3.0.2.0.0	1.1	92,103.90	22,111.10	0.00	117,915.00	117,915.00
4.3.1.2.0.1	1.1	255,646.00	2,336.00	0.00	257,982.00	257,982.00
4.3.1.3.0.1	1.1	35,063.26	1,503.90	0.00	36,567.16	36,567.16
4.3.1.4.0.1	1.1	872,395.47	6,576.69	-182,000.00	724,007.57	724,007.57
4.3.1.5.0.1	1.1	575,834.57	669,277.61	-52,263.49	1,224,052.12	1,224,052.12
4.3.1.6.0.1	1.1	2,575.00	0.00	0.00	0.00	0.00
4.3.1.8.0.1	1.1	60,573.27	25,691.32	0.00	88,484.59	88,484.59
4.3.1.9.0.1	1.1	49,460.60	0.00	-49,460.60	0.00	0.00
4.3.2.1.0.1	1.1	43,421.71	1,204.29	0.00	44,626.00	44,626.00
4.3.2.2.0.1	1.1	574,843.71	3,053,767.47	0.00	3,630,257.32	3,630,257.32
4.3.2.3.0.1	1.1	126,338.77	26,454.56	0.00	152,793.33	152,793.33
4.3.2.4.0.1	1.1	3,354.71	0.00	0.00	0.00	0.00
4.3.2.5.0.1	1.1	21,102.64	5,177.88	0.00	26,352.52	26,352.52
4.3.2.6.0.1	1.1	267,119.17	199,428.20	0.00	483,580.95	483,580.95
4.3.2.7.0.1	1.1	167,747.86	95,452.44	0.00	263,697.30	263,697.30
4.3.2.9.0.1	1.1	36,928.59	30,336.29	0.00	67,597.88	67,597.88
5.1.1.0.0.1	1.1	2,200.00	9,573.00	0.00	11,773.00	11,773.00
5.1.1.0.0.2	1.1	4,302,701.82	728,948.19	-250,000.00	4,878,505.51	4,878,505.51
5.1.1.6.0.1	1.1	1,205,708.14	920,293.98	-100,000.00	2,049,982.10	2,049,982.10
5.2.1.0.0.1	1.1	604,590.25	0.00	-604,590.25	0.00	0.00
5.2.1.0.0.2	1.1	890,000.00	0.00	-890,000.00	0.00	0.00
6.1.1.2.0.1	1.1	1,239,049.83	884,135.10	0.00	2,163,159.93	2,163,159.93
6.1.1.3.0.1	1.1	287,100.00	0.00	-287,100.00	0.00	0.00
6.1.1.8.0.1	1.1	41,991.04	153,085.02	0.00	195,076.06	195,076.06
6.1.1.9.0.1	1.1	1,365,705.21	47,512.84	-1,265,955.65	147,288.93	147,288.93
8.1.0.1.0.0	1.5	64,998,407.61	6,576,034.39	0.00	73,364,047.59	73,364,047.59
8.1.0.2.0.0	1.5	21,039,313.08	1,532,356.92	0.00	23,322,290.54	23,322,290.54
8.1.0.3.0.0	1.5	3,394,591.55	1,020,368.45	0.00	4,102,859.32	4,102,859.32
8.1.0.4.0.0	1.5	3,772,235.23	236,753.41	-1,621,629.23	2,587,848.58	2,587,848.58
8.1.0.5.0.0	1.5	869,316.91	2,453,614.09	0.00	2,978,874.72	2,978,874.72
8.1.0.6.0.0	1.5	3,217,140.06	3,603,669.94	0.00	8,171,504.00	8,171,504.00
8.1.0.7.0.0	1.5	2,004,838.35	11,836.08	-2,004,838.35	12,990.84	12,990.84
8.1.0.8.0.0	1.5	212,515.78	6,303.22	0.00	220,488.60	220,488.60
8.1.0.9.0.0	1.5	1,113,713.25	207,162.75	0.00	1,363,697.29	1,363,697.29
8.1.1.0.0.0	1.5	15,046.03	766,962.27	0.00	831,268.46	831,268.46
8.2.0.1.0.0	2.5	121,305,483.58	0.00	-857,086.58	120,448,397.00	120,448,397.00
8.2.0.2.0.0	2.5	64,761,982.50	3,003,838.50	0.00	67,765,801.00	67,765,801.00
8.3.0.1.0.1	2.5	10,000,000.00	0.00	0.00	9,836,609.00	9,836,609.00
8.3.0.2.0.1	1.6	2,000,000.00	2,200,000.00	-210,420.00	3,989,580.00	3,989,580.00
8.3.0.2.0.2	1.6	2,600,000.00	400,000.00	0.00	3,000,000.00	3,000,000.00
8.3.0.2.0.3	1.6	200,000.00	0.00	-120,000.00	80,000.00	80,000.00
8.3.0.2.0.4	1.6	318,972.63	35,000.00	-90,733.63	263,239.00	263,239.00
8.3.0.2.0.5	1.6	20,000.00	0.00	-20,000.00	0.00	0.00
8.3.0.2.0.6	1.6	500,000.00	1,100,000.00	0.00	1,599,910.06	1,599,910.06
8.3.0.2.0.7	1.6	4,900,000.00	0.00	-4,900,000.00	0.00	0.00
8.3.0.2.0.8	1.6	200,000.00	0.00	-200,000.00	0.00	0.00
8.3.0.2.0.9	1.6	3,550,661.15	0.00	-3,550,661.15	0.00	0.00
8.3.0.2.1.0	1.6	15,000,000.00	0.00	-15,000,000.00	0.00	0.00
8.3.0.3.0.1	2.5	1,000,000.00	0.00	-55,000.00	756,000.00	756,000.00
8.3.0.3.0.2	2.5	3,750,000.00	0.00	0.00	2,976,765.22	2,976,765.22
8.3.0.3.0.3	2.5	2,000,000.00	860,000.00	-880,023.36	1,979,976.64	1,979,976.64
0.3.0.1.0.0	2.5	0.00	0.00	0.00	0.00	0.00
0.3.0.1.0.5	2.5	0.00	4,487,588.08	0.00	4,487,588.08	4,487,588.08
0.3.0.2.0.0	2.5	0.00	0.00	0.00	0.00	0.00
0.3.0.3.0.0	2.5	0.00	0.00	0.00	0.00	0.00
0.3.0.5.0.0	2.5	0.00	0.00	0.00	0.00	0.00

0.3.0.5.0.2	2.5	0.00	950,908.01	0.00	950,908.01	950,908.01
0.3.0.5.0.3	2.5	0.00	46,484.79	0.00	46,484.79	46,484.79
0.3.0.5.0.5	2.5	0.00	7,261,986.40	0.00	7,261,986.40	7,261,986.40
0.3.0.5.0.6	2.5	0.00	50,825,698.34	0.00	50,825,698.34	50,825,698.34
0.3.0.5.0.7	2.5	0.00	5,595,006.34	-14,648.37	5,580,357.97	5,580,357.97
0.3.0.5.0.8	1.7	0.00	1,212,529.93	0.00	1,212,529.93	1,212,529.93
0.3.0.5.0.9	1.7	0.00	1,253,869.91	-570,005.50	683,864.41	683,864.41
0.3.0.5.1.0	1.7	0.00	190,996.88	-167,496.43	23,500.45	23,500.45
0.3.0.5.1.1	2.5	0.00	4,047,956.16	-3,398.54	4,044,557.62	4,044,557.62
0.3.0.5.1.2	2.5	0.00	1,125,839.38	-1,125,839.38	0.00	0.00
0.3.0.5.1.3	2.5	0.00	2,367,231.50	0.00	2,367,231.50	2,367,231.50
0.3.0.5.1.4	2.5	0.00	200,179.50	0.00	200,179.50	200,179.50
0.3.0.5.1.5	2.5	0.00	3,779,821.17	0.00	3,779,821.17	3,779,821.17
0.3.0.5.1.6	2.6	0.00	3,959,958.76	0.00	3,959,958.76	3,959,958.76
0.3.0.5.1.7	1.6	0.00	14,344.16	0.00	14,344.16	14,344.16
0.3.0.5.1.8	1.5	0.00	1,750,000.00	-31,309.89	1,718,690.11	1,718,690.11
0.3.0.5.1.9	1.5	0.00	8,428.00	-3,880.00	4,548.00	4,548.00
0.3.0.5.2.0	1.6	0.00	2,388,076.12	0.00	2,388,076.12	2,388,076.12
0.3.0.5.2.1	1.6	0.00	26,453.58	0.00	26,453.58	26,453.58
0.3.0.5.2.2	1.1	0.00	6,149,629.75	0.00	6,149,629.75	6,149,629.75
0.3.0.5.2.3	1.1	0.00	976,814.73	0.00	976,814.73	976,814.73
0.3.0.5.2.5	1.5	0.00	17,799,010.69	0.00	17,799,010.69	17,799,010.69
0.3.0.5.2.6	1.5	0.00	4,358,875.90	0.00	4,358,875.90	4,358,875.90
0.3.0.6.0.0	2.5	0.00	0.00	0.00	0.00	0.00
0.3.0.7.0.0	2.5	0.00	0.00	0.00	0.00	0.00
0.3.0.8.0.0	1.7	0.00	0.00	0.00	0.00	0.00
0.3.0.9.0.0	1.7	0.00	0.00	0.00	0.00	0.00
0.3.1.0.0.0	1.7	0.00	0.00	0.00	0.00	0.00
0.3.1.1.0.0	2.5	0.00	0.00	0.00	0.00	0.00
0.3.1.1.0.0	2.6	0.00	0.00	0.00	0.00	0.00
0.3.1.2.0.0	1.5	0.00	0.00	0.00	0.00	0.00
0.3.1.2.0.0	1.6	0.00	0.00	0.00	0.00	0.00
0.3.1.3.0.0	1.1	0.00	0.00	0.00	0.00	0.00
0.3.1.3.0.0	1.6	0.00	0.00	0.00	0.00	0.00
0.3.1.5.0.0	1.5	0.00	0.00	0.00	0.00	0.00
1.7.0.1.0.0	1.1	0.00	882,076.84	0.00	882,076.84	882,076.84
4.3.1.1.0.1	1.1	0.00	295,336.80	0.00	299,520.00	299,520.00
4.3.2.8.0.1	1.1	0.00	35.93	0.00	35.93	35.93
4.4.1.1.0.1	1.1	0.00	352.27	0.00	352.27	352.27
4.5.1.1.0.1	1.1	0.00	1,701.43	0.00	1,701.43	1,701.43
5.1.1.6.0.1	1.5	0.00	5,305.61	0.00	5,305.61	5,305.61
5.1.1.6.0.1	2.5	0.00	236,235.19	0.00	236,285.52	236,285.52
5.1.1.6.0.2	1.1	0.00	824.90	0.00	824.90	824.90
5.1.1.6.0.2	1.5	0.00	184.56	0.00	278.39	278.39
5.1.1.6.0.3	1.1	0.00	773,986.67	0.00	815,203.03	815,203.03
5.1.1.6.0.4	1.1	0.00	1,085,639.33	0.00	1,192,949.02	1,192,949.02
5.1.1.6.0.5	2.5	0.00	58.41	0.00	58.41	58.41
5.1.1.6.0.6	2.5	0.00	668.56	0.00	730.70	730.70
5.1.1.6.0.8	2.5	0.00	1,549.33	0.00	1,566.82	1,566.82
5.1.1.6.1.0	1.5	0.00	557,684.68	0.00	561,158.49	561,158.49
5.1.1.6.1.1	2.5	0.00	82,230.48	0.00	85,947.39	85,947.39
5.1.1.6.1.2	1.6	0.00	0.91	0.00	0.92	0.92
5.1.1.6.1.3	2.5	0.00	52,813.90	0.00	52,813.90	52,813.90
5.1.1.6.1.4	2.5	0.00	109,762.97	0.00	109,762.97	109,762.97
5.1.1.6.1.5	2.5	0.00	468,053.19	0.00	468,053.19	468,053.19
5.1.1.6.1.6	1.6	0.00	2.06	0.00	2.14	2.14
5.1.1.6.1.7	1.6	0.00	2.18	0.00	2.44	2.44
5.1.1.6.1.8	2.5	0.00	582,668.62	0.00	582,668.62	582,668.62
5.1.1.6.2.0	2.5	0.00	16,644.76	0.00	18,966.56	18,966.56
5.1.1.6.2.2	1.1	0.00	6,984.39	0.00	-7,500.92	-7,500.92
5.1.1.6.2.2	1.5	0.00	41.40	-41.40	0.00	0.00
5.1.1.6.2.2	1.6	0.00	3,605.31	-375.66	1,380.83	1,380.83
5.1.1.6.2.2	1.7	0.00	1,120.83	-15.07	0.00	0.00
5.1.1.6.2.2	2.5	0.00	29,748.30	-1,635.40	379.23	379.23
5.1.1.6.2.3	2.5	0.00	13,759.55	0.00	13,962.40	13,962.40
5.1.1.6.2.4	2.5	0.00	48,779.69	0.00	48,779.69	48,779.69
5.1.1.6.2.5	2.5	0.00	3.08	0.00	3.08	3.08
5.1.1.6.2.6	1.1	0.00	77.93	0.00	77.93	77.93
5.1.1.6.2.7	1.5	0.00	2,478.93	0.00	4,661.48	4,661.48
6.1.1.2.0.1	1.5	0.00	36,942.85	0.00	36,942.85	36,942.85



6.1.1.2.0.1	2.5	0.00	707,104.49	-6,393.60	700,710.89	700,710.89
6.1.1.2.0.1	2.6	0.00	42,701.62	0.00	42,701.62	42,701.62
6.1.1.9.0.1	1.5	0.00	1,280.00	0.00	1,280.00	1,280.00
8.3.0.1.0.2	2.5	0.00	932,889.52	0.00	932,889.52	932,889.52
8.3.0.1.0.3	2.5	0.00	1,981,316.70	0.00	1,816,866.28	1,816,866.28
8.3.0.1.0.4	2.5	0.00	682,616.70	0.00	675,886.28	675,886.28
8.3.0.1.0.5	2.5	0.00	345,780.00	0.00	345,780.00	345,780.00
8.3.0.1.0.6	2.5	0.00	3,405,480.00	0.00	3,405,480.00	3,405,480.00
8.3.0.1.0.7	2.5	0.00	2,378,491.43	-2,378.49	1,223,932.53	1,223,932.53
8.3.0.1.0.8	2.5	0.00	703,500.00	-203,500.00	500,000.00	500,000.00
8.3.0.1.0.9	2.5	0.00	969,716.57	0.00	969,716.57	969,716.57
8.3.0.2.1.1	1.6	0.00	611,923.88	-15,388.28	596,535.60	596,535.60
8.3.0.2.1.2	1.6	0.00	504,582.07	0.00	90,187.53	90,187.53
8.3.0.2.1.3	1.6	0.00	734,825.10	0.00	734,825.10	734,825.10
8.3.0.2.1.4	1.6	0.00	4,100,193.63	0.00	3,690,174.28	3,690,174.28
8.3.0.2.1.5	1.6	0.00	427,000.00	0.00	427,000.00	427,000.00
8.3.0.2.1.6	1.6	0.00	40,000.00	0.00	40,000.00	40,000.00
8.3.0.2.1.7	1.6	0.00	2,288,891.16	0.00	2,126,663.61	2,126,663.61
8.3.0.2.1.8	1.6	0.00	703,500.00	-203,500.00	500,000.00	500,000.00
8.3.0.3.0.4	2.5	0.00	370,686.60	-370,686.60	0.00	0.00
8.3.0.3.0.5	2.5	0.00	181,013.97	0.00	74,038.64	74,038.64
8.3.0.5.0.1	1.7	0.00	2,887,446.00	-2,392,446.00	495,000.00	495,000.00
8.3.0.5.0.2	1.7	0.00	1,500,000.00	0.00	1,500,000.00	1,500,000.00
8.3.0.5.0.3	1.7	0.00	800,000.00	0.00	799,955.04	799,955.04
8.3.0.5.0.4	1.7	0.00	61,000.00	0.00	61,000.00	61,000.00
8.3.0.5.0.5	1.7	0.00	106,665.00	0.00	106,665.00	106,665.00
8.3.0.5.0.6	1.7	0.00	280,000.00	0.00	280,000.00	280,000.00
8.3.0.5.0.7	1.7	0.00	807,000.00	-307,000.00	500,000.00	500,000.00
8.3.0.5.0.8	1.7	0.00	101,841.76	-4,500.00	97,341.76	97,341.76
0.3.0.1.0.1	2.5	0.00	0.00	0.00	0.00	0.00
0.3.0.1.1.0	2.5	0.00	0.00	0.00	0.00	0.00
0.3.0.1.1.7	2.5	0.00	0.00	0.00	0.00	0.00
0.3.0.1.1.8	2.5	0.00	0.00	0.00	0.00	0.00
0.3.0.2.1.7	2.5	0.00	0.00	0.00	0.00	0.00
0.3.0.3.0.1	1.1	0.00	0.00	0.00	0.00	0.00
0.3.0.3.0.1	1.5	0.00	0.00	0.00	0.00	0.00
0.3.0.3.0.1	1.6	0.00	0.00	0.00	0.00	0.00
0.3.0.9.0.3	1.6	0.00	0.00	0.00	0.00	0.00
0.3.0.9.0.3	2.6	0.00	0.00	0.00	0.00	0.00
0.3.0.9.0.3	1.5	0.00	0.00	0.00	0.00	0.00
0.3.0.9.0.3	1.7	0.00	0.00	0.00	0.00	0.00
0.3.0.9.0.3	2.6	0.00	0.00	0.00	0.00	0.00
5.1.1.6.0.1	1.6	0.00	0.00	0.00	0.03	0.03
5.1.1.6.0.9	2.5	0.00	0.00	0.00	0.00	0.00
5.1.1.6.1.0	1.1	0.00	0.00	0.00	0.00	0.00
5.1.1.6.1.2	1.1	0.00	0.00	0.00	0.00	0.00
5.1.1.6.1.6	1.1	0.00	0.00	0.00	0.00	0.00
5.1.1.6.1.7	1.1	0.00	0.00	0.00	0.00	0.00



*Eduardo Maldonado García*  
**Presidente Municipal**  
 Prof. Eduardo Maldonado García



*María Guadalupe Cano Ortega*  
**Presidenta de la Comisión de Hacienda**  
 C.P. María Guadalupe Cano Ortega

*Sergio Ortega Mora*  
**Tesorero Municipal**  
 C.P. Sergio Ortega Mora

Municipio de San Felipe  
Egresos al 31 de Diciembre de 2018

COG	CP	CFG	OFF	UA	Aprobado	Ampliaciones	Reducciones	Devengado	Pagado
1.1.1	E	1.3.1		1.5 I. Presidencia Mu	614,704.33	0.00			
1.1.1	E	1.3.4		1.5 REGIDURIA	3,944,372.64	754.91	-10,978.32	602,360.90	602,360.90
1.1.1	E	1.3.5		1.5 XXIV. Unidad de	406,634.85	1,527.30	0.00	3,945,127.55	3,945,127.55
1.1.3	E	1.2.1		1.5 XXVI. Juzgado Ar	230,558.01	6,520.71	0.00	408,112.15	408,112.15
1.1.3	E	1.3.1		1.5 I. Presidencia Mu	857,274.13	0.00	0.00	237,076.72	237,076.72
1.1.3	E	1.3.2		1.5 II. Secretaría del	1,109,904.20	39,865.32	-113,757.80	569,128.83	569,128.83
1.1.3	E	1.3.2		1.5 XV. Dirección de	565,670.01	20,479.43	0.00	1,144,445.90	1,144,445.90
1.1.3	E	1.3.3		1.5 V. Oficialía Mayor	1,484,185.59	10,405.81	-20,479.43	451,135.65	451,135.65
1.1.3	E	1.3.4		1.5 REGIDURIA	158,591.33	0.00	0.00	1,494,590.81	1,494,590.81
1.1.3	E	1.3.5		1.5 XXIV. Unidad de	1,279,743.34	0.00	0.00	158,591.28	158,591.28
1.1.3	E	1.3.7		1.5 ATENCIÓN A MI	121,423.42	0.00	-1,527.30	1,195,695.58	1,195,695.58
1.1.3	E	1.5.1		1.5 III. Tesorería Mur	2,251,228.26	73,704.07	0.00	115,233.58	115,233.58
1.1.3	E	1.5.2		1.5 CATASTRO Y PF	950,971.12	16,495.90	0.00	2,319,539.40	2,319,539.40
1.1.3	E	1.7.1		2.5 VIII. Dir Seguridad	15,744,113.39	981,708.43	-36,495.90	877,970.87	877,970.87
1.1.3	E	1.7.1		2.5 TRANSITO MUNI	1,568,635.73	0.00	-2,091,414.78	14,634,407.04	14,634,407.04
1.1.3	E	1.7.2		2.5 XXV. Unidad de F	2,100,053.49	0.00	-109,106.40	1,459,529.33	1,459,529.33
1.1.3	E	1.8.1		1.5 IX. Dirección de F	918,856.50	0.00	-85,617.36	2,014,436.13	2,014,436.13
1.1.3	E	1.8.3		1.5 COMUNICACION	426,188.72	9,624.04	-102,373.38	809,094.11	809,094.11
1.1.3	E	1.8.4		1.5 X. Unidad de Trai	157,883.78	8,170.17	-9,624.04	425,574.72	425,574.72
1.1.3	E	2.1.1		1.5 LIMPIA Y RELLE	2,732,693.58	0.00	0.00	166,053.86	166,053.86
1.1.3	E	2.1.4		1.5 XVII. Dirección de	581,976.54	0.00	-14,840.23	2,629,523.54	2,629,523.54
1.1.3	E	2.1.6		1.5 ECOLOGÍA	338,014.03	0.00	0.00	538,529.44	538,529.44
1.1.3	E	2.1.6		1.5 PARQUES Y JAF	2,042,863.32	0.00	0.00	308,188.50	308,188.50
1.1.3	E	2.1.6		1.5 PANTEONES	327,923.63	0.00	-39,710.57	1,946,142.20	1,946,142.20
1.1.3	E	2.2.4		1.5 ALUMBRADO PÚ	511,257.20	12,957.37	0.00	279,615.45	279,615.45
1.1.3	E	2.2.6		1.5 XVI. Dirección de	580,508.84	22,828.90	0.00	524,214.57	524,214.57
1.1.3	E	2.2.6		1.5 RASTRO MUNIC	808,231.60	0.00	0.00	598,565.02	598,565.02
1.1.3	E	2.2.6		1.5 SUB DIRECCION	189,370.31	0.00	0.00	799,417.98	799,417.98
1.1.3	E	2.2.6		1.5 TIANGÜIS Y MEF	357,915.89	0.00	0.00	189,282.24	189,282.24
1.1.3	E	2.2.7		1.5 XIV. Dirección de	1,327,598.89	13,288.94	0.00	356,306.52	356,306.52
1.1.3	E	2.2.7		1.5 VII. Dirección de	483,276.07	15,446.24	0.00	1,328,996.78	1,328,996.78
1.1.3	E	2.2.7		1.5 SUBDIRECCION	1,948,754.45	10,507.84	0.00	476,034.28	476,034.28
1.1.3	E	2.2.7		1.5 XII. Dirección de	347,100.57	21,153.55	0.00	1,496,727.66	1,496,727.66
1.1.3	E	2.2.7		1.5 SUBDIRECCION	1,480,674.34	0.00	0.00	367,441.23	367,441.23
1.1.3	E	2.4.1		1.5 XXII. Dirección de	1,297,111.36	0.00	-78,453.40	1,329,627.13	1,329,627.13
1.1.3	E	2.4.1		1.5 XI. Dirección de /	732,968.83	8,114.79	0.00	1,167,481.46	1,167,481.46
1.1.3	E	2.4.2		1.5 FOMENTO CÍVIC	122,843.48	4,026.68	0.00	740,329.49	740,329.49
1.1.3	E	2.4.2		1.5 XIX. Dirección de	760,814.93	0.00	0.00	126,870.16	126,870.16
1.1.3	E	2.4.2		1.5 LOGISTICA BRIG	505,045.28	0.00	-8,000.00	751,502.37	751,502.37
1.1.3	E	2.5.6		1.5 XXI. Dirección de	1,979,504.43	18,208.28	0.00	491,663.70	491,663.70
1.1.3	E	3.1.1		1.5 XX. Dirección de	627,251.89	0.00	-15,000.00	1,972,516.50	1,972,516.50
1.1.3	E	3.1.1		1.5 XIII. Dirección de	1,915,146.62	0.00	-20,000.00	583,697.06	583,697.06
1.1.3	K	2.2.1		1.5 VI. Dirección de C	5,163,845.48	0.00	0.00	1,868,900.83	1,868,900.83
1.1.3	O	1.3.4		1.5 IV. Contraloría Mi	2,184,203.56	0.00	0.00	4,592,847.41	4,592,847.41
1.1.3	O	1.3.4		1.5 TIANGUIS Y MEF	0.00	0.00	-70,035.65	2,024,338.85	2,024,338.85
1.3.2	E	1.2.1		1.5 XXVI. Juzgado Ar	29,459.93	5,027.99	0.00	0.00	0.00
1.3.2	E	1.3.1		1.5 I. Presidencia Mu	189,087.78	0.00	0.00	34,487.92	34,487.92
1.3.2	E	1.3.2		1.5 II. Secretaría del	143,291.50	16,856.17	0.00	177,404.72	177,404.72
1.3.2	E	1.3.2		1.5 XV. Dirección de	72,681.39	0.00	0.00	160,147.67	160,147.67
1.3.2	E	1.3.3		1.5 V. Oficialía Mayor	193,582.85	4,498.00	0.00	60,299.75	60,299.75
1.3.2	E	1.3.4		1.5 REGIDURIA	459,238.91	0.00	0.00	198,061.61	198,061.61
1.3.2	E	1.3.5		1.5 XXIV. Unidad de	210,066.95	17,246.63	0.00	459,234.39	459,234.39
1.3.2	E	1.3.7		1.5 ATENCIÓN A MI	16,189.79	0.00	0.00	203,582.99	203,582.99
1.3.2	E	1.5.1		1.5 III. Tesorería Mur	292,636.97	40,154.86	0.00	15,442.26	15,442.26
1.3.2	E	1.5.2		1.5 CATASTRO Y PF	124,641.38	0.00	0.00	332,791.83	332,791.83
1.3.2	E	1.7.1		2.5 VIII. Dir Seguridad	1,883,970.04	154,513.93	0.00	118,294.90	118,294.90
1.3.2	E	1.7.1		2.5 TRANSITO MUNI	200,436.79	13,883.37	-162,885.24	1,875,598.73	1,875,598.73
1.3.2	E	1.7.2		2.5 XXV. Unidad de F	268,740.93	21,756.51	-24,132.70	190,187.46	190,187.46
1.3.2	E	1.8.1		1.5 IX. Dirección de F	121,176.93	0.00	-29,322.26	281,175.18	281,175.18
1.3.2	E	1.8.3		1.5 COMUNICACION	64,947.48	9,264.94	0.00	92,541.33	92,541.33
1.3.2	E	1.8.4		1.5 X. Unidad de Trai	20,316.39	2,246.71	0.00	84,212.42	84,212.42
1.3.2	E	2.1.1		1.5 LIMPIA Y RELLE	355,735.52	122.10	0.00	22,287.01	22,287.01
1.3.2	E	2.1.4		1.5 XVII. Dirección de	74,821.16	0.00	0.00	355,819.76	355,819.76
1.3.2	E	2.1.6		1.5 ECOLOGÍA	43,190.69	0.00	0.00	60,897.37	60,897.37
1.3.2	E	2.1.6		1.5 PARQUES Y JAF	265,383.24	0.00	0.00	34,053.69	34,053.69
1.3.2	E	2.1.6		1.5 PANTEONES	41,901.35	0.00	0.00	241,848.70	241,848.70
1.3.2	E	2.2.4		1.5 ALUMBRADO PÚ	66,544.06	1,316.04	0.00	36,519.51	36,519.51
1.3.2	E	2.2.6		1.5 XVI. Dirección de	75,614.39	3,748.32	0.00	67,601.27	67,601.27
1.3.2	E	2.2.6		1.5 RASTRO MUNIC	104,822.97	0.00	0.00	79,309.43	79,309.43
1.3.2	E	2.2.6		1.5 SUB DIRECCION	24,427.64	12,845.91	0.00	103,972.51	103,972.51
1.3.2	E	2.2.6		1.5 TIANGÜIS Y MEF	46,491.96	0.00	0.00	24,427.64	24,427.64
1.3.2	E	2.2.7		1.5 XIV. Dirección de	173,859.96	0.00	0.00	46,446.06	46,446.06
1.3.2	E	2.2.7		1.5 VII. Dirección de	61,751.94	0.00	0.00	172,708.84	172,708.84
1.3.2	E	2.2.7		1.5 SUBDIRECCION	251,482.24	0.00	0.00	57,348.42	57,348.42
1.3.2	E	2.2.7		1.5 XII. Dirección de	44,758.15	15,144.64	0.00	197,015.82	197,015.82
1.3.2	E	2.2.7		1.5 SUBDIRECCION	191,324.33	0.00	0.00	44,608.80	44,608.80
1.3.2	E	2.2.7		1.5 SUBDIRECCION	191,324.33	0.00	0.00	165,544.07	165,544.07

1.3.2	E	2.4.1	1.5 XXII. Dirección de	168,048.85	0.00	0.00		
1.3.2	E	2.4.1	1.5 XI. Dirección de /	95,593.97	22,754.41	0.00	142,902.08	142,902.08
1.3.2	E	2.4.2	1.5 FOMENTO CIVIC	15,863.62	0.32	0.00	118,348.38	118,348.38
1.3.2	E	2.4.2	1.5 XIX. Dirección de	98,990.78	0.00	0.00	15,863.94	15,863.94
1.3.2	E	2.4.2	1.5 LOGISTICA BRIG	66,388.39	0.00	0.00	95,390.09	95,390.09
1.3.2	E	2.5.6	1.5 XXI. Dirección de	256,701.64	0.00	0.00	65,848.80	65,848.80
1.3.2	E	3.1.1	1.5 XX. Dirección de	80,567.36	0.00	0.00	252,057.81	252,057.81
1.3.2	E	3.1.1	1.5 XIII. Dirección de	245,769.30	0.00	0.00	74,220.57	74,220.57
1.3.2	K	2.2.1	1.5 VI. Dirección de C	668,665.01	0.00	0.00	225,274.24	225,274.24
1.3.2	O	1.3.4	1.5 IV. Contraloría Mi	280,744.94	0.00	0.00	610,074.02	610,074.02
1.3.4	E	1.5.1	1.5 III. Tesorería Mur	45,000.00	0.00	0.00	252,936.98	252,936.98
1.3.4	E	1.5.1	1.5 FERIA	0.00	39,000.00	0.00	45,000.00	45,000.00
1.3.4	E	1.8.1	1.5 IX. Dirección de F	18,000.00	0.00	0.00	39,000.00	39,000.00
1.3.4	E	1.8.3	1.5 COMUNICACION	13,900.00	0.00	0.00	18,000.00	18,000.00
1.3.4	E	2.1.6	1.5 PARQUES Y JAF	60,000.00	0.00	0.00	13,900.00	13,900.00
1.3.4	E	2.2.6	1.5 XVI. Dirección de	430,500.00	0.00	0.00	56,307.50	56,307.50
1.3.4	E	2.2.7	1.5 XII. Dirección de	0.00	26,725.11	0.00	418,100.00	418,100.00
1.3.4	E	2.4.2	1.5 XIX. Dirección de	55,200.00	0.00	0.00	25,725.00	25,725.00
1.3.4	E	3.1.1	1.5 XX. Dirección de	30,000.00	8,000.00	0.00	55,195.00	55,195.00
1.3.8	E	1.7.1	2.5 VIII. Dir Seguridad	390,000.00	0.00	0.00	38,000.00	38,000.00
1.3.8	E	1.7.2	2.5 XXV. Unidad de f	0.00	80,000.00	-4,197.04	385,802.96	385,802.96
1.4.1	E	1.2.1	1.5 XXVI. Juzgado A	75,882.79	0.00	0.00	80,000.00	80,000.00
1.4.1	E	1.3.1	1.5 I. Presidencia Mu	277,490.91	0.00	0.00	65,370.48	56,192.51
1.4.1	E	1.3.2	1.5 II. Secretaría del.	325,371.38	0.00	0.00	160,076.50	130,368.08
1.4.1	E	1.3.2	1.5 XV. Dirección de	171,429.67	0.00	0.00	204,955.51	184,743.45
1.4.1	E	1.3.3	1.5 V. Oficialía Mayor	478,344.69	0.00	0.00	103,798.56	89,701.34
1.4.1	E	1.3.4	1.5 REGIDURIA	54,699.03	0.00	0.00	388,331.49	340,655.46
1.4.1	E	1.3.5	1.5 XXIV. Unidad de	370,271.71	0.00	0.00	54,699.03	54,699.03
1.4.1	E	1.3.7	1.5 ATENCIÓN A MK	35,412.70	0.00	0.00	363,999.77	308,930.31
1.4.1	E	1.5.1	1.5 III. Tesorería Mur	1,219,686.75	0.00	0.00	28,001.13	25,384.12
1.4.1	E	1.5.2	1.5 CATASTRO Y PF	283,344.07	0.00	0.00	514,644.94	455,729.91
1.4.1	E	1.7.1	2.5 VIII. Dir Seguridad	5,157,714.89	0.00	-720,724.43	200,549.37	179,872.12
1.4.1	E	1.7.1	2.5 TRANSITO MUNI	620,912.98	0.00	-181,360.45	4,436,990.46	4,436,990.46
1.4.1	E	1.7.2	2.5 XXV. Unidad de f	770,580.36	0.00	-126,398.31	439,552.53	439,552.53
1.4.1	E	1.8.1	1.5 IX. Dirección de F	285,717.21	0.00	0.00	644,182.05	644,182.05
1.4.1	E	1.8.3	1.5 COMUNICACION	131,793.44	0.00	0.00	224,247.65	194,034.74
1.4.1	E	1.8.4	1.5 X. Unidad de Trai	56,217.46	0.00	0.00	128,410.02	107,187.55
1.4.1	E	2.1.1	1.5 LIMPIA Y RELLE	972,718.55	0.00	0.00	41,006.11	38,886.02
1.4.1	E	2.1.4	1.5 XVII. Dirección de	166,247.99	0.00	0.00	839,804.79	743,726.65
1.4.1	E	2.1.6	1.5 ECOLOGÍA	107,691.71	0.00	0.00	133,191.22	119,520.97
1.4.1	E	2.1.6	1.5 PARQUES Y JAF	714,417.30	0.00	0.00	86,717.16	75,482.65
1.4.1	E	2.1.6	1.5 PANTEONES	116,568.47	0.00	0.00	602,618.80	529,570.00
1.4.1	E	2.2.4	1.5 ALUMBRADO PÚ	182,505.31	0.00	0.00	83,992.26	74,426.17
1.4.1	E	2.2.6	1.5 XVI. Dirección de	181,039.32	0.00	0.00	169,879.48	151,372.89
1.4.1	E	2.2.6	1.5 RASTRO MUNIC	261,617.78	0.00	0.00	153,529.16	127,182.54
1.4.1	E	2.2.6	1.5 SUB DIRECCION	57,080.33	0.00	0.00	227,923.29	201,873.64
1.4.1	E	2.2.6	1.5 TIANGUIS Y MEF	121,170.79	0.00	0.00	49,298.24	46,005.71
1.4.1	E	2.2.7	1.5 XIV. Dirección de	410,663.05	0.00	0.00	106,353.08	94,077.59
1.4.1	E	2.2.7	1.5 VII. Dirección de	151,139.81	0.00	0.00	334,237.65	298,231.35
1.4.1	E	2.2.7	1.5 SUBDIRECCION	647,150.28	0.00	0.00	127,309.48	109,009.39
1.4.1	E	2.2.7	1.5 XII. Dirección de	102,184.05	0.00	0.00	427,334.35	369,605.87
1.4.1	E	2.2.7	1.5 SUBDIRECCION	492,838.32	0.00	0.00	98,731.55	88,361.99
1.4.1	E	2.4.1	1.5 XXII. Dirección de	428,289.93	0.00	0.00	377,164.54	327,435.97
1.4.1	E	2.4.1	1.5 XI. Dirección de /	216,045.77	0.00	0.00	288,496.18	256,574.45
1.4.1	E	2.4.2	1.5 FOMENTO CIVIC	40,353.78	0.00	0.00	212,931.56	179,602.47
1.4.1	E	2.4.2	1.5 XIX. Dirección de	248,368.73	0.00	0.00	34,361.22	30,277.40
1.4.1	E	2.4.2	1.5 LOGISTICA BRIG	178,125.04	0.00	0.00	217,919.95	191,995.89
1.4.1	E	2.5.6	1.5 XXI. Dirección de	634,727.83	0.00	0.00	148,946.14	133,004.26
1.4.1	E	3.1.1	1.5 XX. Dirección de	237,575.97	0.00	0.00	533,122.77	467,581.73
1.4.1	E	3.1.1	1.5 XIII. Dirección de	586,681.46	0.00	0.00	193,698.58	175,532.92
1.4.1	K	2.2.1	1.5 VI. Dirección de C	1,541,031.18	0.00	0.00	496,592.13	432,126.84
1.4.1	O	1.3.4	1.5 IV. Contraloría Mi	651,021.43	0.00	0.00	1,145,634.93	988,838.24
1.4.4	E	1.7.1	2.5 VIII. Dir Seguridad	280,000.00	153,759.72	0.00	531,418.57	453,761.72
1.5.1	E	1.3.1	1.5 I. Presidencia Mu	71,196.87	0.00	-12,671.57	421,088.15	421,088.15
1.5.1	E	1.3.4	1.5 REGIDURIA	374,347.92	0.00	0.00	68,261.27	52,231.89
1.5.1	E	1.3.5	1.5 XXIV. Unidad de	38,450.85	0.00	0.00	358,749.30	358,749.30
1.5.2	E	1.8.1	1.5 IX. Dirección de F	7,500,000.00	0.00	0.00	38,450.85	38,450.85
1.5.4	E	1.3.1	1.5 I. Presidencia Mu	23,406.50	0.00	0.00	3,584,641.29	3,584,641.29
1.5.4	E	1.3.2	1.5 II. Secretaría del.	35,848.89	0.00	0.00	23,339.81	23,339.81
1.5.4	E	1.3.2	1.5 XV. Dirección de	11,588.26	0.00	0.00	29,590.83	29,590.83
1.5.4	E	1.3.3	1.5 V. Oficialía Mayor	77,705.36	0.00	0.00	11,534.90	11,534.90
1.5.4	E	1.3.4	1.5 REGIDURIA	11,807.46	0.00	0.00	77,705.35	77,705.35
1.5.4	E	1.3.5	1.5 XXIV. Unidad de	18,386.86	0.00	0.00	11,807.46	11,807.46
1.5.4	E	1.3.7	1.5 ATENCIÓN A MK	6,488.84	0.00	0.00	18,373.52	18,373.52
1.5.4	E	1.5.1	1.5 III. Tesorería Mur	71,239.84	1,445.41	0.00	5,675.10	5,675.10
1.5.4	E	1.5.2	1.5 CATASTRO Y PF	37,150.50	0.00	0.00	72,685.25	72,685.25
1.5.4	E	1.7.1	2.5 VIII. Dir Seguridad	4,802.40	0.00	0.00	31,740.39	31,740.39
1.5.4	E	1.7.2	2.5 XXV. Unidad de f	11,419.39	0.00	-440.22	4,362.18	4,362.18
1.5.4	E	1.8.1	1.5 IX. Dirección de f	44,267.20	0.00	-266.80	11,152.59	11,152.59
1.5.4	E	1.8.3	1.5 COMUNICACION	18,189.54	0.00	0.00	38,058.69	38,058.69
							16,975.60	16,975.60

1.5.4	E	1.8.4	1.5 X. Unidad de Tra	5,514.15	0.00	0.00	5,514.15	5,514.15
1.5.4	E	2.1.1	1.5 LIMPIA Y RELLE	204,877.50	0.00	0.00	200,966.07	200,966.07
1.5.4	E	2.1.4	1.5 XVII. Dirección de	11,892.25	0.00	0.00	11,892.15	11,892.15
1.5.4	E	2.1.6	1.5 PARQUES Y JAF	127,276.10	0.00	0.00	118,978.62	118,978.62
1.5.4	E	2.2.4	1.5 ALUMBRADO PÚ	33,088.18	0.00	0.00	33,088.18	33,088.18
1.5.4	E	2.2.6	1.5 XVI. Dirección de	23,467.41	0.00	0.00	23,414.04	23,414.04
1.5.4	E	2.2.6	1.5 RASTRO MUNIC	27,968.30	0.00	0.00	27,914.95	27,914.95
1.5.4	E	2.2.6	1.5 SUB DIRECCION	5,378.19	0.00	0.00	5,378.19	5,378.19
1.5.4	E	2.2.6	1.5 TIANGUIS Y MEF	22,203.47	0.00	0.00	22,190.13	22,190.13
1.5.4	E	2.2.7	1.5 XIV. Dirección de	74,242.20	0.00	0.00	74,215.53	74,215.53
1.5.4	E	2.2.7	1.5 VII. Dirección de	11,262.35	0.00	0.00	11,262.35	11,262.35
1.5.4	E	2.2.7	1.5 SUBDIRECCION	78,072.27	0.00	0.00	72,187.03	72,187.03
1.5.4	E	2.2.7	1.5 XII. Dirección de	5,818.42	0.00	0.00	5,765.06	5,765.06
1.5.4	E	2.2.7	1.5 SUBDIRECCION	79,421.51	0.00	0.00	77,100.37	77,100.37
1.5.4	E	2.4.1	1.5 XXII. Dirección de	45,537.46	0.00	0.00	39,986.52	39,986.52
1.5.4	E	2.4.1	1.5 XI. Dirección de /	31,171.24	0.00	0.00	31,144.56	31,144.56
1.5.4	E	2.4.2	1.5 FOMENTO CÍVIC	11,310.96	306.82	0.00	11,617.78	11,617.78
1.5.4	E	2.4.2	1.5 XIX. Dirección de	29,227.52	0.00	0.00	28,827.31	28,827.31
1.5.4	E	2.4.2	1.5 LOGISTICA BRIG	44,649.94	0.00	0.00	42,728.99	42,728.99
1.5.4	E	2.5.6	1.5 XXI. Dirección de	108,798.01	0.00	0.00	108,188.51	108,188.51
1.5.4	E	3.1.1	1.5 XX. Dirección de	17,545.96	0.00	0.00	17,265.81	17,265.81
1.5.4	E	3.1.1	1.5 XIII. Dirección de	66,104.64	0.00	0.00	64,076.96	64,076.96
1.5.4	K	2.2.1	1.5 VI. Dirección de C	165,356.74	0.00	0.00	159,792.40	159,792.40
1.5.4	O	1.3.4	1.5 IV. Contraloría Mi	19,276.15	0.00	0.00	19,262.80	19,262.80
1.5.9	E	1.2.1	1.5 XXVI. Juzgado Ar	59,112.96	0.00	0.00	59,112.96	59,112.96
1.5.9	E	1.3.1	1.5 I. Presidencia Mu	457,419.76	0.00	0.00	381,954.97	381,954.97
1.5.9	E	1.3.2	1.5 II. Secretaría del.	97,692.98	771.37	0.00	98,036.33	98,036.33
1.5.9	E	1.3.2	1.5 XV. Dirección de	97,558.56	0.00	0.00	90,045.30	90,045.30
1.5.9	E	1.3.3	1.5 V. Oficialía Mayor	223,652.16	0.00	0.00	222,778.56	222,778.56
1.5.9	E	1.3.4	1.5 REGIDURIA	982,880.80	0.00	-30,754.91	910,267.22	910,267.22
1.5.9	E	1.3.5	1.5 XXIV. Unidad de .	230,596.24	0.00	0.00	196,831.08	196,831.08
1.5.9	E	1.3.7	1.5 ATENCIÓN A MIK	8,338.08	0.00	0.00	7,550.60	7,550.60
1.5.9	E	1.5.1	1.5 III. Tesorería Mur	115,927.20	654.36	0.00	116,581.56	116,581.56
1.5.9	E	1.5.2	1.5 CATASTRO Y PF	96,584.88	0.00	0.00	85,617.33	85,617.33
1.5.9	E	1.7.1	2.5 VIII. Dir Seguridad	3,420,703.95	0.00	-192,192.99	3,228,510.96	3,228,510.96
1.5.9	E	1.7.1	2.5 TRANSITO MUNI	534,034.95	0.00	-20,585.69	513,449.26	513,449.26
1.5.9	E	1.7.2	2.5 XXV. Unidad de F	466,211.84	0.00	-18,810.84	447,401.00	447,401.00
1.5.9	E	1.8.1	1.5 IX. Dirección de F	142,392.00	0.00	0.00	135,450.17	135,450.17
1.5.9	E	1.8.3	1.5 COMUNICACION	49,816.88	0.00	0.00	48,607.32	48,607.32
1.5.9	E	1.8.4	1.5 X. Unidad de Trai	42,775.68	0.00	0.00	42,775.68	42,775.68
1.5.9	E	2.1.1	1.5 LIMPIA Y RELLE	153,162.72	0.00	0.00	152,838.78	152,838.78
1.5.9	E	2.1.4	1.5 XVII. Dirección de	51,983.28	0.00	0.00	51,139.39	51,139.39
1.5.9	E	2.1.6	1.5 ECOLOGÍA	38,832.80	0.00	0.00	36,942.05	36,942.05
1.5.9	E	2.1.6	1.5 PARQUES Y JAF	84,435.36	0.00	0.00	82,168.90	82,168.90
1.5.9	E	2.1.6	1.5 PANTEONES	30,337.44	0.00	0.00	27,454.73	27,454.73
1.5.9	E	2.2.4	1.5 ALUMBRADO PÚ	23,712.00	444.72	0.00	24,156.72	24,156.72
1.5.9	E	2.2.6	1.5 XVI. Dirección de	95,293.68	287.44	0.00	95,574.45	95,574.45
1.5.9	E	2.2.6	1.5 RASTRO MUNIC	30,122.16	0.00	0.00	30,116.83	30,116.83
1.5.9	E	2.2.6	1.5 SUB DIRECCION	10,080.00	0.00	0.00	9,893.43	9,893.43
1.5.9	E	2.2.6	1.5 TIANGUIS Y MEF	16,585.92	0.00	0.00	16,557.18	16,557.18
1.5.9	E	2.2.7	1.5 XIV. Dirección de	61,344.48	0.00	0.00	61,221.81	61,221.81
1.5.9	E	2.2.7	1.5 VII. Dirección de	89,671.20	0.00	0.00	87,571.20	87,571.20
1.5.9	E	2.2.7	1.5 SUBDIRECCION	345,614.88	0.00	0.00	234,200.84	234,200.84
1.5.9	E	2.2.7	1.5 XII. Dirección de	57,804.00	0.00	0.00	57,533.00	57,533.00
1.5.9	E	2.2.7	1.5 SUBDIRECCION	334,033.20	0.00	0.00	272,315.96	272,315.96
1.5.9	E	2.4.1	1.5 XXII. Dirección de	100,410.48	0.00	0.00	93,497.81	93,497.81
1.5.9	E	2.4.1	1.5 XI. Dirección de /	67,099.20	79.36	0.00	67,178.56	67,178.56
1.5.9	E	2.4.2	1.5 FOMENTO CÍVIC	960.00	30.67	0.00	990.67	990.67
1.5.9	E	2.4.2	1.5 XIX. Dirección de	107,644.80	0.00	0.00	107,299.18	107,299.18
1.5.9	E	2.4.2	1.5 LOGISTICA BRIG	40,323.36	0.00	0.00	39,765.68	39,765.68
1.5.9	E	2.5.6	1.5 XXI. Dirección de	142,189.68	0.00	0.00	141,383.12	141,383.12
1.5.9	E	3.1.1	1.5 XX. Dirección de	243,547.20	0.00	0.00	240,894.29	240,894.29
1.5.9	E	3.1.1	1.5 XIII. Dirección de	201,156.24	0.00	0.00	194,537.76	194,537.76
1.5.9	K	2.2.1	1.5 VI. Dirección de C	475,673.28	0.00	0.00	430,475.13	430,475.13
1.5.9	O	1.3.4	1.5 IV. Contraloría Mi	282,889.92	0.00	0.00	273,293.23	273,293.23
1.7.1	E	1.7.1	2.5 VIII. Dir Seguridad	2,037,025.65	0.00	-160,653.49	1,876,372.16	1,876,372.16
1.7.1	E	1.7.1	2.5 TRANSITO MUNI	136,782.33	0.00	-5,644.72	131,137.61	131,137.61
1.7.1	E	1.7.2	2.5 XXV. Unidad de F	162,187.84	0.00	-8,193.35	155,994.49	155,994.49
2.1.1	E	1.2.1	1.5 XXVI. Juzgado Ar	6,000.00	0.00	0.00	2,207.15	2,207.15
2.1.1	E	1.3.1	1.5 I. Presidencia Mu	25,899.98	22,000.00	0.00	36,277.20	36,277.20
2.1.1	E	1.3.2	1.5 II. Secretaría del.	59,000.00	4,698.00	0.00	51,481.94	51,481.94
2.1.1	E	1.3.2	1.5 XV. Dirección de	11,443.01	3,000.00	0.00	10,837.21	10,837.21
2.1.1	E	1.3.3	1.5 V. Oficialía Mayor	14,000.00	4,000.00	0.00	17,996.33	17,996.33
2.1.1	E	1.3.4	1.5 REGIDURIA	13,000.00	0.00	-2,300.00	9,666.72	9,666.72
2.1.1	E	1.3.5	1.5 XXIV. Unidad de .	15,000.00	0.00	0.00	14,974.22	14,974.22
2.1.1	E	1.3.7	1.5 ATENCIÓN A MIK	3,600.00	0.00	0.00	3,575.50	3,575.50
2.1.1	E	1.5.1	1.1 FERIA	0.00	1,000.00	0.00	1,000.00	1,000.00
2.1.1	E	1.5.1	1.5 III. Tesorería Mur	83,000.00	7,500.00	0.00	77,769.10	77,769.10
2.1.1	E	1.5.1	2.5 III. Tesorería Mur	0.00	7,763.57	0.00	7,763.57	7,763.57
2.1.1	E	1.5.2	1.5 CATASTRO Y PF	18,000.00	0.00	0.00	16,660.78	16,660.78

2.1.1	E	1.7.1	2.5 VIII. Dir Seguridad	63,400.00	28,500.00	-4,089.75	87,317.65	87,317.65
2.1.1	E	1.7.1	2.5 TRANSITO MUNI	6,000.00	0.00	-1,000.00	5,000.00	5,000.00
2.1.1	E	1.7.2	2.5 XXV. Unidad de F	40,000.00	13,366.31	-3.51	53,362.80	53,362.80
2.1.1	E	1.8.1	1.5 IX. Dirección de F	12,700.00	4,000.00	0.00	18,107.56	18,107.56
2.1.1	E	1.8.3	1.5 COMUNICACION	7,000.00	0.00	0.00	6,576.39	6,576.39
2.1.1	E	1.8.4	1.5 X. Unidad de Traj	3,200.00	0.00	-250.00	2,813.46	2,813.46
2.1.1	E	2.1.1	1.5 LIMPIA Y RELLE	1,800.00	0.00	0.00	1,800.00	1,800.00
2.1.1	E	2.1.4	1.5 XVII. Dirección de	8,100.00	0.00	-2,500.00	5,094.95	5,094.95
2.1.1	E	2.1.6	1.5 PARQUES Y JAF	600.00	0.00	0.00	552.00	552.00
2.1.1	E	2.1.6	1.5 PANTEONES	1,200.00	0.00	-500.00	442.50	442.50
2.1.1	E	2.2.4	1.5 ALUMBRADO PÚ	2,400.00	0.00	0.00	1,775.50	1,775.50
2.1.1	E	2.2.6	1.5 XVI. Dirección de	8,300.00	3,000.00	0.00	10,980.27	10,980.27
2.1.1	E	2.2.6	1.5 RASTRO MUNIC	3,600.00	0.00	-500.00	2,747.60	2,747.60
2.1.1	E	2.2.6	1.5 SUBDIRECCION	515.00	0.00	0.00	350.00	350.00
2.1.1	E	2.2.6	1.5 TIANGUIS Y MEF	1,200.00	0.00	-700.00	163.49	163.49
2.1.1	E	2.2.7	1.5 XIV. Dirección de	25,000.00	0.00	0.00	24,089.44	24,089.44
2.1.1	E	2.2.7	1.5 VII. Dirección de	25,814.38	18,000.00	0.00	43,494.66	43,494.66
2.1.1	E	2.2.7	1.5 XII. Dirección de	21,000.00	14,650.00	0.00	33,821.46	33,821.46
2.1.1	E	2.2.7	1.5 SUBDIRECCION	1,500.00	5,500.00	0.00	960.00	960.00
2.1.1	E	2.4.1	1.5 XXII. Dirección de	8,490.00	0.00	-900.00	7,456.18	7,456.18
2.1.1	E	2.4.1	1.5 XI. Dirección de A	11,443.01	0.00	0.00	10,201.89	10,201.89
2.1.1	E	2.4.2	1.5 FOMENTO CÍVIC	700.00	0.00	0.00	500.00	500.00
2.1.1	E	2.4.2	1.5 XIX. Dirección de	21,000.00	0.00	0.00	15,710.48	15,710.48
2.1.1	E	2.4.2	1.5 LOGISTICA BRIG	4,800.00	0.00	-2,505.04	1,691.01	1,691.01
2.1.1	E	2.5.6	1.5 XXI. Dirección de	3,126.50	1,000.00	0.00	4,126.30	4,126.30
2.1.1	E	3.1.1	1.5 XX. Dirección de	4,000.00	2,000.00	0.00	3,987.68	3,987.68
2.1.1	E	3.1.1	1.5 XIII. Dirección de	27,500.00	15,000.00	0.00	40,312.73	40,312.73
2.1.1	K	2.2.1	1.5 VI. Dirección de C	137,900.00	36,500.00	-20,000.00	137,910.42	111,513.42
2.1.1	O	1.3.4	1.5 IV. Contraloría Mi	6,800.00	5,800.00	0.00	12,589.22	12,589.22
2.1.2	E	1.2.1	1.5 XXVI. Juzgado Ar	6,000.00	0.00	0.00	0.00	0.00
2.1.2	E	1.3.2	1.5 II. Secretaría del.	40,000.00	10,000.00	0.00	48,488.00	48,488.00
2.1.2	E	1.3.3	1.5 V. Oficialía Mayor	700.00	0.00	0.00	100.00	100.00
2.1.2	E	1.3.4	1.5 REGIDURIA	2,500.00	0.00	-2,000.00	0.00	0.00
2.1.2	E	1.3.7	1.5 ATENCIÓN A MK	4,800.00	0.00	0.00	0.00	0.00
2.1.2	E	1.5.1	1.5 III. Tesorería Mur	2,500.00	0.00	0.00	0.00	0.00
2.1.2	E	1.5.2	1.5 CATASTRO Y PF	2,000.00	2,000.00	0.00	0.00	0.00
2.1.2	E	1.7.1	2.5 VIII. Dir Seguridad	2,000.00	0.00	-655.00	1,345.00	1,345.00
2.1.2	E	1.7.2	2.5 XXV. Unidad de F	4,000.00	0.00	-4,000.00	0.00	0.00
2.1.2	E	1.8.3	1.5 COMUNICACION	1,000.00	0.00	0.00	0.00	0.00
2.1.2	E	2.1.6	1.5 PANTEONES	0.00	4,000.00	0.00	0.00	0.00
2.1.2	E	2.2.6	1.5 XVI. Dirección de	0.00	3,000.00	-3,000.00	0.00	0.00
2.1.2	E	2.2.7	1.5 XIV. Dirección de	2,000.00	1,200.00	0.00	0.00	0.00
2.1.2	E	2.2.7	1.5 VII. Dirección de	1,500.00	0.00	0.00	1,472.50	1,472.50
2.1.2	E	2.2.7	1.5 XII. Dirección de	1,000.00	0.00	0.00	0.00	0.00
2.1.2	E	2.4.2	1.5 XIX. Dirección de	1,440.00	0.00	-640.00	0.00	0.00
2.1.2	E	2.4.2	1.5 LOGISTICA BRIG	600.00	3,800.00	0.00	0.00	0.00
2.1.2	K	2.2.1	1.5 VI. Dirección de C	17,000.00	0.00	-4,000.00	9,065.88	9,065.88
2.1.4	E	1.2.1	1.5 XXVI. Juzgado Ar	6,000.00	0.00	0.00	4,575.00	4,575.00
2.1.4	E	1.3.1	1.5 I. Presidencia Mu	28,000.00	0.00	-10,000.00	5,818.05	5,818.05
2.1.4	E	1.3.2	1.5 II. Secretaría del.	60,000.00	0.00	0.00	47,660.51	47,660.51
2.1.4	E	1.3.2	1.5 XV. Dirección de	20,000.00	0.00	0.00	10,324.00	10,324.00
2.1.4	E	1.3.3	1.5 V. Oficialía Mayor	13,500.00	0.00	-5,200.00	8,283.99	8,283.99
2.1.4	E	1.3.4	1.5 REGIDURIA	5,000.00	0.00	-1,275.00	2,725.00	2,725.00
2.1.4	E	1.3.6	1.5 XXIV. Unidad de	15,000.00	0.00	0.00	10,627.99	10,627.99
2.1.4	E	1.5.1	1.5 III. Tesorería Mur	34,000.00	22,000.00	0.00	45,653.04	45,653.04
2.1.4	E	1.5.2	1.5 CATASTRO Y PF	40,000.00	12,000.00	0.00	42,186.81	42,186.81
2.1.4	E	1.7.1	2.5 VIII. Dir Seguridad	40,000.00	9,300.00	-4,938.20	44,363.80	44,363.80
2.1.4	E	1.7.1	2.5 TRANSITO MUNI	4,000.00	0.00	-1,555.00	2,445.00	2,445.00
2.1.4	E	1.7.2	2.5 XXV. Unidad de F	8,000.00	4,500.00	-3,950.47	8,549.53	8,549.53
2.1.4	E	1.8.1	1.5 IX. Dirección de F	3,000.00	0.00	0.00	0.00	0.00
2.1.4	E	1.8.3	1.5 COMUNICACION	24,000.00	0.00	0.00	19,057.01	19,057.01
2.1.4	E	1.8.4	1.5 X. Unidad de Traj	8,500.00	0.00	-3,300.00	3,060.00	3,060.00
2.1.4	E	2.1.4	1.5 XVII. Dirección de	6,000.00	0.00	-2,800.00	2,637.00	2,637.00
2.1.4	E	2.2.4	1.5 ALUMBRADO PÚ	2,640.00	0.00	0.00	1,710.04	1,710.04
2.1.4	E	2.2.6	1.5 XVI. Dirección de	9,234.00	0.00	-2,000.00	3,356.99	3,356.99
2.1.4	E	2.2.6	1.5 RASTRO MUNIC	6,600.00	0.00	0.00	5,675.00	5,675.00
2.1.4	E	2.2.7	1.5 XIV. Dirección de	7,000.00	5,000.00	0.00	6,930.00	6,930.00
2.1.4	E	2.2.7	1.5 VII. Dirección de	31,098.88	0.00	-15,000.00	12,313.65	12,313.65
2.1.4	E	2.2.7	1.5 XII. Dirección de	760.00	4,000.00	0.00	3,156.02	3,156.02
2.1.4	E	2.2.7	1.5 SUBDIRECCION	5,500.00	5,000.00	0.00	4,255.00	4,255.00
2.1.4	E	2.4.1	1.5 XXII. Dirección de	1,000.00	1,500.00	-500.00	1,854.02	1,854.02
2.1.4	E	2.4.1	1.5 XI. Dirección de A	18,666.67	0.00	-5,600.00	10,706.00	10,706.00
2.1.4	E	2.4.2	1.5 XIX. Dirección de	11,000.00	0.00	-5,000.00	669.98	669.98
2.1.4	E	2.4.2	1.5 LOGISTICA BRIG	2,160.00	0.00	0.00	350.00	350.00
2.1.4	E	2.5.6	1.5 XXI. Dirección de	5,820.00	0.00	-4,000.00	1,526.01	1,526.01
2.1.4	E	3.1.1	1.5 XX. Dirección de	5,500.00	3,980.00	0.00	5,770.00	5,770.00
2.1.4	E	3.1.1	1.5 XIII. Dirección de	19,250.00	1,500.00	0.00	19,112.02	19,112.02
2.1.4	K	2.2.1	1.5 VI. Dirección de C	231,083.33	2,000.00	-54,500.00	173,507.34	173,507.34
2.1.4	O	1.3.4	1.5 IV. Contraloría Mi	22,800.00	3,148.99	0.00	24,798.99	24,798.99
2.1.5	E	1.2.1	1.5 XXVI. Juzgado Ar	3,000.00	0.00	0.00	0.00	0.00

2.1.5	E	1.3.1	1.5 I. Presidencia Mu	8,000.00	0.00	-8,000.00	0.00	0.00
2.1.5	E	1.3.2	1.5 XV. Dirección de	1,200.00	0.00	-1,200.00	0.00	0.00
2.1.5	E	1.3.5	1.5 XXIV. Unidad de	1,000.00	0.00	0.00	0.00	0.00
2.1.5	E	1.5.1	1.5 III. Tesorería Mur	1,500.00	0.00	0.00	0.00	0.00
2.1.5	E	1.7.2	2.5 XXV. Unidad de F	1,500.00	0.00	-1,500.00	0.00	0.00
2.1.5	E	1.8.3	1.5 COMUNICACION	4,000.00	5,000.00	0.00	2,150.00	2,150.00
2.1.5	E	2.2.7	1.5 XIV. Dirección de	34,000.00	30,000.00	-4,000.00	28,391.00	28,391.00
2.1.5	E	2.4.1	1.5 XI. Dirección de A	1,200.00	0.00	-1,200.00	0.00	0.00
2.1.5	E	2.4.2	1.6 XIX. Dirección de	7,000.00	0.00	-5,000.00	0.00	0.00
2.1.5	K	2.2.1	1.5 VI. Dirección de C	1,500.00	0.00	-1,500.00	0.00	0.00
2.1.6	E	1.2.1	1.5 XXVI. Juzgado Ar	2,000.00	0.00	0.00	423.37	423.37
2.1.6	E	1.3.1	1.5 I. Presidencia Mu	4,500.00	1,500.00	0.00	3,683.29	3,683.29
2.1.6	E	1.3.2	1.5 II. Secretaría del.	3,000.00	0.00	0.00	1,089.94	1,089.94
2.1.6	E	1.3.3	1.5 V. Oficialía Mayor	1,200.00	1,000.00	0.00	2,167.11	2,167.11
2.1.6	E	1.3.4	1.5 REGIDURIA	1,500.00	500.00	0.00	1,788.98	1,788.98
2.1.6	E	1.3.5	1.5 XXIV. Unidad de	3,000.00	0.00	0.00	2,854.45	2,854.45
2.1.6	E	1.5.1	1.5 III. Tesorería Mur	8,000.00	1,200.00	0.00	8,444.19	8,444.19
2.1.6	E	1.5.2	1.5 CATASTRO Y PF	2,000.00	400.00	0.00	1,806.05	1,806.05
2.1.6	E	1.7.1	2.5 VIII. Dir Seguridad	36,000.00	0.00	-11,327.01	24,672.99	24,672.99
2.1.6	E	1.7.2	2.5 XXV. Unidad de F	27,500.00	11,500.00	-352.70	38,647.30	38,647.30
2.1.6	E	1.8.3	1.5 COMUNICACION	500.00	0.00	0.00	0.00	0.00
2.1.6	E	2.1.1	1.5 LIMPIA Y RELLE	60,000.00	0.00	0.00	60,000.00	60,000.00
2.1.6	E	2.1.6	1.5 ECOLOGÍA	500.00	0.00	0.00	0.00	0.00
2.1.6	E	2.1.6	1.5 PARQUES Y JAF	18,000.00	0.00	-5,000.00	12,580.39	12,580.39
2.1.6	E	2.1.6	1.5 PANTEONES	3,000.00	2,500.00	-500.00	3,583.40	3,583.40
2.1.6	E	2.2.4	1.5 ALUMBRADO PÚ	1,800.00	0.00	0.00	1,697.37	1,697.37
2.1.6	E	2.2.6	1.5 RASTRO MUNIC	22,200.00	22,500.00	0.00	38,865.09	38,865.09
2.1.6	E	2.2.6	1.5 TIANGUIS Y MEF	73,440.00	20,000.00	0.00	93,098.64	93,098.64
2.1.6	E	2.2.7	1.5 XIV. Dirección de	2,000.00	0.00	0.00	1,984.11	1,984.11
2.1.6	E	2.2.7	1.5 VII. Dirección de	8,940.43	0.00	0.00	8,924.06	8,924.06
2.1.6	E	2.2.7	1.5 XII. Dirección de	1,000.00	0.00	0.00	0.00	0.00
2.1.6	E	2.4.1	1.5 XXII. Dirección de	3,200.00	2,000.00	0.00	4,253.00	4,253.00
2.1.6	E	2.4.2	1.5 XIX. Dirección de	6,000.00	0.00	0.00	5,379.22	5,379.22
2.1.6	E	2.4.2	1.5 LOGISTICA BRIG	2,160.00	0.00	-500.00	1,545.74	1,545.74
2.1.6	E	2.5.6	1.5 XXI. Dirección de	2,000.00	1,000.00	0.00	2,990.94	2,990.94
2.1.6	K	3.1.1	1.5 XX. Dirección de	200.00	500.00	0.00	0.00	0.00
2.1.6	O	2.2.1	1.5 VI. Dirección de C	100.00	0.00	0.00	0.00	0.00
2.1.6	O	1.3.4	1.5 IV. Contraloría Mi	1,000.00	0.00	0.00	669.00	669.00
2.1.7	E	1.2.1	1.5 XXVI. Juzgado Ar	1,000.00	0.00	0.00	0.00	0.00
2.1.7	E	1.7.2	2.5 XXV. Unidad de F	3,000.00	2,000.00	-2,134.79	2,865.21	2,865.21
2.1.7	E	2.1.4	1.5 XVII. Dirección de	3,000.00	0.00	-1,500.00	952.51	952.51
2.1.7	E	2.4.1	1.5 XXII. Dirección de	1,000.00	0.00	-900.00	0.00	0.00
2.1.7	E	2.4.1	1.5 XI. Dirección de A	0.00	300.00	0.00	0.00	0.00
2.1.7	E	2.4.2	1.5 XIX. Dirección de	2,000.00	2,000.00	0.00	2,323.02	2,323.02
2.1.7	E	2.5.6	1.5 XXI. Dirección de	1,273.50	0.00	-1,000.00	0.00	0.00
2.2.1	E	1.2.1	1.5 XXVI. Juzgado Ar	1,000.00	0.00	0.00	120.00	120.00
2.2.1	E	1.3.1	1.5 I. Presidencia Mu	86,000.00	10,000.00	0.00	95,792.71	95,792.71
2.2.1	E	1.3.2	1.5 II. Secretaría del.	17,000.00	0.00	0.00	15,775.01	15,775.01
2.2.1	E	1.3.2	1.5 XV. Dirección de	5,750.00	12,800.00	0.00	9,574.99	9,574.99
2.2.1	E	1.3.3	1.5 V. Oficialía Mayor	5,000.00	3,000.00	0.00	7,688.00	7,688.00
2.2.1	E	1.3.4	1.5 REGIDURIA	5,500.00	0.00	-1,500.00	2,675.00	2,675.00
2.2.1	E	1.3.5	1.5 XXIV. Unidad de	3,500.00	0.00	0.00	2,900.00	2,900.00
2.2.1	E	1.5.1	1.1 FERIA	0.00	1,000.00	0.00	0.00	0.00
2.2.1	E	1.5.1	1.5 III. Tesorería Mur	13,500.00	0.00	0.00	10,923.83	10,923.83
2.2.1	E	1.5.2	1.5 CATASTRO Y PF	700.00	300.00	0.00	798.00	798.00
2.2.1	E	1.7.1	2.5 VIII. Dir Seguridad	135,000.00	118,328.43	-907.40	252,421.03	252,421.03
2.2.1	E	1.7.1	2.5 TRANSITO MUNI	12,000.00	0.00	-6,000.00	6,000.00	6,000.00
2.2.1	E	1.7.2	2.5 XXV. Unidad de F	80,000.00	0.00	-13,935.00	66,065.00	66,065.00
2.2.1	E	1.8.1	1.5 IX. Dirección de F	1,000.00	1,000.00	0.00	1,800.00	1,800.00
2.2.1	E	1.8.3	1.5 COMUNICACION	3,000.00	0.00	0.00	988.00	988.00
2.2.1	E	1.8.4	1.5 X. Unidad de Tra	700.00	2,000.00	0.00	2,313.30	2,313.30
2.2.1	E	2.1.1	1.5 LIMPIA Y RELLE	1,800.00	0.00	-1,800.00	0.00	0.00
2.2.1	E	2.1.4	1.5 XVII. Dirección de	5,400.00	0.00	0.00	5,082.50	5,082.50
2.2.1	E	2.2.6	1.5 XVI. Dirección de	5,000.00	0.00	0.00	3,479.10	3,479.10
2.2.1	E	2.2.6	1.5 RASTRO MUNIC	1,320.00	0.00	0.00	1,108.00	1,108.00
2.2.1	E	2.2.7	1.5 XIV. Dirección de	5,000.00	0.00	0.00	1,660.00	1,660.00
2.2.1	E	2.2.7	1.5 VII. Dirección de	13,977.58	0.00	0.00	12,407.80	12,407.80
2.2.1	E	2.2.7	1.5 XII. Dirección de	23,000.00	0.00	0.00	17,051.41	17,051.41
2.2.1	E	2.4.1	1.5 XXII. Dirección de	3,500.00	6,000.00	-1,500.00	7,282.30	7,282.30
2.2.1	E	2.4.1	1.5 XI. Dirección de A	5,750.00	0.00	-4,300.00	1,070.00	1,070.00
2.2.1	E	2.4.2	1.5 XIX. Dirección de	8,000.00	2,000.00	0.00	8,921.00	8,921.00
2.2.1	E	2.5.6	1.5 XXI. Dirección de	1,500.00	3,500.00	0.00	1,488.00	1,488.00
2.2.1	E	3.1.1	1.5 XX. Dirección de	1,000.00	0.00	0.00	0.00	0.00
2.2.1	E	3.1.1	1.5 XIII. Dirección de	16,958.37	0.00	-5,000.00	8,490.58	8,490.58
2.2.1	K	2.2.1	1.5 VI. Dirección de C	11,432.73	0.00	-2,000.00	7,037.43	7,037.43
2.2.1	O	1.3.4	1.5 IV. Contraloría Mi	3,450.00	0.00	0.00	2,802.96	2,802.96
2.2.2	E	1.3.1	1.5 I. Presidencia Mu	23,200.00	0.00	-13,200.00	0.00	0.00
2.2.2	E	1.7.1	2.5 VIII. Dir Seguridad	19,999.92	7,000.00	-1,141.78	25,858.14	25,858.14
2.2.2	E	2.2.7	1.6 XII. Dirección de	0.00	40,000.35	-0.35	40,000.00	40,000.00
2.2.3	E	1.7.1	2.5 VIII. Dir Seguridad	0.00	6,000.00	-200.79	5,799.21	5,799.21

2.3.4	E	1.7.1	2.5 TRANSITO MUNI	120,000.00	0.00	-120,000.00	0.00	0.00
2.3.6	E	2.4.1	1.5 XI. Dirección de A	0.00	300.00	-300.00	0.00	0.00
2.4.1	E	1.7.2	2.5 XXV. Unidad de F	1,000.00	0.00	-250.00	750.00	750.00
2.4.1	E	2.1.1	1.5 LIMPIA Y RELLE	10,200.00	5,000.00	0.00	7,424.00	7,424.00
2.4.1	E	2.1.6	1.5 ECOLOGÍA	1,800.00	0.00	-800.00	985.28	985.28
2.4.1	E	2.1.6	1.5 PARQUES Y JAF	2,148.00	0.00	-600.00	1,417.52	1,417.52
2.4.1	E	2.1.6	1.5 PANTEONES	26,400.00	56,000.00	-30,000.00	37,584.00	37,584.00
2.4.1	E	2.2.6	1.5 RASTRO MUNIC	5,040.00	0.00	0.00	1,624.00	1,624.00
2.4.1	E	2.2.6	1.5 TIANGUIS Y MEF	0.00	700.00	0.00	321.30	321.30
2.4.1	E	2.2.7	1.5 XIV. Dirección de	58,800.00	0.00	-41,000.00	11,194.00	11,194.00
2.4.1	E	2.4.1	1.5 XXII. Dirección de	2,500.00	0.00	-500.00	0.00	0.00
2.4.1	K	2.2.1	1.5 VI. Dirección de C	823.00	0.00	0.00	0.00	0.00
2.4.2	E	1.3.2	1.5 II. Secretaría del	1,000.00	0.00	0.00	0.00	0.00
2.4.2	E	1.7.1	2.5 VIII. Dir Seguridad	1,000.00	0.00	-628.00	374.00	374.00
2.4.2	E	1.7.2	2.5 XXV. Unidad de F	9,000.00	0.00	-8,764.00	236.00	236.00
2.4.2	E	2.1.6	1.5 ECOLOGÍA	1,800.00	0.00	-800.00	0.00	0.00
2.4.2	E	2.1.6	1.5 PARQUES Y JAF	3,000.00	0.00	-1,800.00	1,373.99	1,373.99
2.4.2	E	2.1.6	1.5 PANTEONES	14,400.00	25,000.00	-15,000.00	20,957.09	20,957.09
2.4.2	E	2.2.6	1.5 RASTRO MUNIC	7,440.00	0.00	-1,000.00	600.00	600.00
2.4.2	E	2.2.8	1.5 TIANGUIS Y MEF	600.00	0.00	0.00	342.00	342.00
2.4.2	E	2.2.7	1.5 XIV. Dirección de	286,900.00	0.00	0.00	54,637.04	54,637.04
2.4.2	E	2.4.1	1.5 XXII. Dirección de	1,500.00	2,500.00	0.00	1,485.00	1,485.00
2.4.2	E	2.4.2	1.5 XIX. Dirección de	0.00	1,000.00	0.00	340.00	340.00
2.4.2	E	2.5.6	1.5 XXI. Dirección de	0.00	1,000.00	0.00	930.00	930.00
2.4.2	K	2.2.1	1.5 VI. Dirección de C	3,868.00	17,000.00	0.00	19,586.00	19,586.00
2.4.3	E	1.7.1	2.5 TRANSITO MUNI	400.00	0.00	-400.00	0.00	0.00
2.4.3	E	1.7.2	2.5 XXV. Unidad de F	4,500.00	0.00	-4,500.00	0.00	0.00
2.4.3	E	2.1.6	1.5 ECOLOGÍA	1,200.00	0.00	0.00	915.04	915.04
2.4.3	E	2.1.6	1.5 PARQUES Y JAF	600.00	0.00	0.00	525.02	525.02
2.4.3	E	2.1.6	1.5 PANTEONES	5,160.00	0.00	0.00	3,995.13	3,995.13
2.4.3	E	2.2.6	1.5 RASTRO MUNIC	1,200.00	0.00	0.00	0.00	0.00
2.4.3	E	2.2.7	1.5 XIV. Dirección de	500.00	0.00	0.00	0.00	0.00
2.4.3	E	2.4.1	1.5 XXII. Dirección de	900.00	0.00	0.00	303.02	128.02
2.4.3	E	2.4.1	1.5 XI. Dirección de A	0.00	200.00	-200.00	0.00	0.00
2.4.3	E	2.4.2	1.5 XIX. Dirección de	0.00	1,000.00	0.00	105.00	105.00
2.4.3	K	2.2.1	1.5 VI. Dirección de C	694.50	0.00	0.00	0.00	0.00
2.4.4	E	1.3.3	1.5 V. Oficialía Mayor	800.00	0.00	-800.00	0.00	0.00
2.4.4	E	1.7.1	2.5 VIII. Dir Seguridad	0.00	7,000.00	-12.16	6,987.84	6,987.84
2.4.4	E	2.1.6	1.5 PARQUES Y JAF	1,200.00	0.00	0.00	195.02	195.02
2.4.4	E	2.1.6	1.5 PANTEONES	2,760.00	10,000.00	-9,500.00	0.00	0.00
2.4.4	E	2.2.4	1.5 ALUMBRADO PÚ	600.00	10,505.93	0.00	7,705.01	7,705.01
2.4.4	E	2.2.7	1.5 XIV. Dirección de	4,200.00	0.00	0.00	1,490.00	1,490.00
2.4.4	E	2.2.7	1.5 VII. Dirección de	0.00	1,000.00	0.00	0.00	0.00
2.4.4	E	2.4.1	1.5 XI. Dirección de A	0.00	3,800.00	-3,800.00	0.00	0.00
2.4.4	E	2.4.2	1.5 XIX. Dirección de	8,000.00	1,000.00	0.00	8,683.03	7,645.03
2.4.4	E	2.4.2	1.5 LOGISTICA BRIG	10,020.00	5,505.04	0.00	12,525.04	12,525.04
2.4.4	K	2.2.1	1.5 VI. Dirección de C	2,566.06	0.00	-2,000.00	0.00	0.00
2.4.5	E	1.5.1	1.5 III. Tesorería Mur	500.00	0.00	0.00	0.00	0.00
2.4.5	E	1.7.1	2.5 VIII. Dir Seguridad	5,000.00	0.00	-2,424.80	2,575.20	2,575.20
2.4.5	E	1.7.2	2.5 XXV. Unidad de F	3,000.00	0.00	-3,000.00	0.00	0.00
2.4.5	E	2.1.6	1.5 ECOLOGÍA	0.00	2,146.00	0.00	0.00	0.00
2.4.5	E	2.4.1	1.5 XXII. Dirección de	300.00	0.00	0.00	0.00	0.00
2.4.5	E	2.4.2	1.5 XIX. Dirección de	2,000.00	0.00	0.00	895.00	895.00
2.4.6	E	1.3.1	1.5 I. Presidencia Mu	2,000.00	4,000.00	0.00	1,923.06	1,923.06
2.4.6	E	1.3.2	1.5 II. Secretaría del	1,000.00	1,500.00	0.00	2,359.00	2,359.00
2.4.6	E	1.3.2	1.5 XV. Dirección de	0.00	1,500.00	0.00	0.00	0.00
2.4.6	E	1.3.3	1.5 V. Oficialía Mayor	500.00	800.00	0.00	466.94	466.94
2.4.6	E	1.3.4	1.5 REGIDURIA	2,200.00	0.00	0.00	78.05	78.05
2.4.6	E	1.3.5	1.5 XXIV. Unidad de	1,000.00	0.00	0.00	130.00	130.00
2.4.6	E	1.3.7	1.5 ATENCIÓN A MI	0.00	5,000.00	0.00	358.40	358.40
2.4.6	E	1.5.1	1.5 III. Tesorería Mur	9,500.00	0.00	-2,400.00	2,900.51	2,900.51
2.4.6	E	1.5.2	1.5 CATASTRO Y PF	900.00	500.00	0.00	0.00	0.00
2.4.6	E	1.7.1	2.5 VIII. Dir Seguridad	5,000.00	2,122.45	-865.93	6,256.52	6,256.52
2.4.6	E	1.7.2	2.5 XXV. Unidad de F	10,000.00	0.00	-3,433.40	6,566.60	6,566.60
2.4.6	E	1.8.1	1.5 IX. Dirección de F	450.00	0.00	0.00	276.00	276.00
2.4.6	E	1.8.3	1.5 COMUNICACION	1,000.00	0.00	0.00	173.00	173.00
2.4.6	E	1.8.4	1.5 X. Unidad de Trat	100.00	0.00	0.00	0.00	0.00
2.4.6	E	2.1.6	1.5 PARQUES Y JAF	2,400.00	0.00	0.00	2,200.01	2,200.01
2.4.6	E	2.2.4	1.5 ALUMBRADO PÚ	864,000.00	0.00	-6,000.00	853,300.52	853,300.52
2.4.6	E	2.2.4	2.5 ALUMBRADO PÚ	0.00	150,000.00	-0.11	149,999.89	149,999.89
2.4.6	E	2.2.6	1.5 XVI. Dirección de	1,200.00	0.00	0.00	575.00	575.00
2.4.6	E	2.2.6	1.5 RASTRO MUNIC	1,200.00	0.00	0.00	16.00	16.00
2.4.6	E	2.2.6	1.5 TIANGUIS Y MEF	3,960.00	4,000.00	0.00	1,800.11	1,800.11
2.4.6	E	2.2.7	1.5 XIV. Dirección de	4,000.00	0.00	0.00	130.03	130.03
2.4.6	E	2.2.7	1.5 VII. Dirección de	1,500.00	0.00	0.00	0.00	0.00
2.4.6	E	2.2.7	1.5 XII. Dirección de	1,000.00	0.00	0.00	106.00	106.00
2.4.6	E	2.4.1	1.5 XXII. Dirección de	1,200.00	4,500.00	0.00	3,018.00	3,018.00
2.4.6	E	2.4.2	1.5 XIX. Dirección de	3,000.00	3,000.00	0.00	3,875.50	3,875.50
2.4.6	E	2.4.2	1.5 LOGISTICA BRIG	1,238.00	0.00	0.00	402.00	0.00
2.4.6	E	2.5.6	1.5 XXI. Dirección de	0.00	1,000.00	0.00	230.00	230.00

2.4.6	E	3.1.1	1.5 XIII. Dirección de	1,375.00	0.00	0.00	1,345.01	1,345.01
2.4.6	K	2.2.1	1.5 VI. Dirección de C	1,982.30	0.00	-1,000.00	0.00	0.00
2.4.6	O	1.3.4	1.5 IV. Contraloría Mi	150.00	0.00	0.00	66.00	66.00
2.4.7	E	1.3.1	1.5 I. Presidencia Mu	2,300.00	0.00	0.00	0.00	0.00
2.4.7	E	1.7.1	2.5 VIII. Dir Seguridad	4,000.00	0.00	-1,953.90	2,046.10	2,046.10
2.4.7	E	1.7.2	2.5 XXV. Unidad de F	5,000.00	0.00	-5,000.00	0.00	0.00
2.4.7	E	2.1.1	1.5 LIMPIA Y RELLE	5,400.00	5,000.00	0.00	4,853.02	4,853.02
2.4.7	E	2.1.6	1.5 PARQUES Y JAF	25,752.00	0.00	-8,000.00	17,505.87	17,505.87
2.4.7	E	2.1.6	1.5 PANTEONES	6,960.00	20,000.00	-16,960.00	2,407.40	2,085.00
2.4.7	E	2.2.4	1.5 ALUMBRADO PL	3,000.00	10,000.00	0.00	6,159.49	6,159.49
2.4.7	E	2.2.6	1.5 RASTRO MUNIC	1,560.00	15,000.00	0.00	2,251.00	2,251.00
2.4.7	E	2.2.6	1.5 TIANGUIS Y MEF	1,440.00	0.00	0.00	443.00	443.00
2.4.7	E	2.2.7	1.5 XIV. Dirección de	16,000.00	0.00	0.00	4,642.52	4,642.52
2.4.7	E	2.4.1	1.5 XXII. Dirección de	5,000.00	10,000.00	0.00	12,556.41	12,556.41
2.4.7	E	2.4.2	1.5 XIX. Dirección de	6,000.00	2,000.00	0.00	4,300.20	4,300.20
2.4.7	E	2.4.2	1.5 LOGISTICA BRIG	15,600.00	9,000.00	-1,000.00	22,489.32	21,374.32
2.4.7	E	2.5.6	1.5 XXI. Dirección de	0.00	600.00	0.00	591.10	591.10
2.4.7	K	2.2.1	1.5 VI. Dirección de C	5,200.00	38,700.00	-3,000.00	2,077.90	1,837.90
2.4.8	E	1.3.2	1.5 II. Secretaría del.	1,000.00	0.00	0.00	0.00	0.00
2.4.8	E	1.7.1	2.5 VIII. Dir Seguridad	3,000.00	5,000.00	-3,040.00	4,960.00	4,960.00
2.4.8	E	2.1.6	1.5 PARQUES Y JAF	15,300.00	0.00	-5,300.00	9,750.00	9,750.00
2.4.8	E	2.2.4	1.5 ALUMBRADO PL	26,400.00	0.00	-10,505.93	15,893.91	6,749.83
2.4.8	E	2.4.1	1.5 XXII. Dirección de	550.00	34,100.00	-20,000.00	2,391.76	2,391.76
2.4.8	E	2.4.1	1.5 XI. Dirección de A	0.00	6,500.00	-1,490.00	5,000.00	5,000.00
2.4.9	E	1.3.2	1.5 II. Secretaría del.	500.00	0.00	0.00	0.00	0.00
2.4.9	E	1.3.4	1.5 REGIDURIA	200.00	0.00	0.00	0.00	0.00
2.4.9	E	1.5.1	1.1 FERIA	0.00	1,000.00	0.00	0.00	0.00
2.4.9	E	1.7.1	2.5 VIII. Dir Seguridad	11,500.00	117.00	-7,631.49	3,985.51	3,985.51
2.4.9	E	1.7.2	2.5 XXV. Unidad de F	9,000.00	1,500.00	-3,888.93	6,611.07	6,611.07
2.4.9	E	1.8.3	1.5 COMUNICACION	500.00	0.00	0.00	0.00	0.00
2.4.9	E	2.1.1	1.5 LIMPIA Y RELLE	40,000.00	0.00	-10,000.00	16,305.94	16,305.94
2.4.9	E	2.1.6	1.5 ECOLOGÍA	720.00	0.00	0.00	525.00	525.00
2.4.9	E	2.1.6	1.5 PARQUES Y JAF	10,308.00	0.00	-1,000.00	9,045.50	9,045.50
2.4.9	E	2.1.6	1.5 PANTEONES	1,440.00	1,500.00	0.00	2,940.00	2,940.00
2.4.9	E	2.2.4	1.5 ALUMBRADO PL	1,800.00	22,000.00	0.00	22,560.50	22,560.50
2.4.9	E	2.2.6	1.5 RASTRO MUNIC	10,200.00	0.00	0.00	10,142.49	10,142.49
2.4.9	E	2.2.6	1.5 TIANGUIS Y MEF	3,960.00	0.00	0.00	3,917.01	3,917.01
2.4.9	E	2.2.7	1.5 XIV. Dirección de	362,500.00	0.00	0.00	317,605.52	317,605.52
2.4.9	E	2.4.1	1.5 XXII. Dirección de	27,200.00	16,000.00	-32,000.00	9,645.00	8,788.00
2.4.9	E	2.4.1	1.5 XI. Dirección de A	0.00	5,000.00	-5,000.00	0.00	0.00
2.4.9	E	2.4.2	1.5 XIX. Dirección de	6,000.00	7,000.00	0.00	7,677.70	7,677.70
2.4.9	E	2.4.2	1.5 LOGISTICA BRIG	15,600.00	2,000.00	0.00	16,016.96	15,763.96
2.4.9	E	2.5.6	1.5 XXI. Dirección de	2,308.50	250.00	-1,300.00	228.00	228.00
2.4.9	E	3.1.1	1.5 XX. Dirección de	1,500.00	800.00	0.00	1,022.04	1,022.04
2.4.9	K	3.1.1	1.5 XIII. Dirección de	0.00	5,500.00	0.00	5,166.00	5,166.00
2.4.9	O	2.2.1	1.5 VI. Dirección de C	11,827.50	3,000.00	0.00	8,686.00	8,686.00
2.4.9	O	1.3.4	1.5 IV. Contraloría Mi	600.00	0.00	-300.00	0.00	0.00
2.5.2	E	1.7.2	2.5 XXV. Unidad de F	2,000.00	0.00	-2,000.00	0.00	0.00
2.5.2	E	2.1.6	1.5 ECOLOGÍA	5,400.00	0.00	-1,760.00	2,931.00	2,931.00
2.5.2	E	2.1.6	1.5 PARQUES Y JAF	2,064.00	0.00	-1,000.00	950.00	950.00
2.5.2	E	2.4.1	1.5 XXII. Dirección de	400.00	1,500.00	0.00	0.00	0.00
2.5.3	E	1.7.1	2.5 VIII. Dir Seguridad	3,000.00	1,500.00	-2,546.00	1,954.00	1,954.00
2.5.3	E	1.7.2	2.5 XXV. Unidad de F	20,000.00	0.00	-14,635.92	5,364.08	5,364.08
2.5.3	E	2.2.6	1.5 XVI. Dirección de	7,200.00	0.00	-7,200.00	0.00	0.00
2.5.4	E	1.7.2	2.5 XXV. Unidad de F	80,000.00	32,021.00	-238.69	111,784.31	111,784.31
2.5.6	E	2.1.6	1.5 ECOLOGÍA	20,400.00	15,000.00	-5,000.00	28,044.65	28,044.65
2.5.6	K	2.2.1	1.5 VI. Dirección de C	2,033.75	0.00	0.00	51.30	51.30
2.6.1	E	1.2.1	1.1 XXVI. Juzgado Ar	3,000.00	0.00	0.00	1,530.90	1,530.90
2.6.1	E	1.3.1	1.1 I. Presidencia Mu	300,000.00	0.00	0.00	288,863.71	288,863.71
2.6.1	E	1.3.2	1.1 II. Secretaría del.	30,000.00	22,838.40	-22,838.40	28,969.36	28,969.36
2.6.1	E	1.3.2	1.1 XV. Dirección de	13,500.00	6,200.00	0.00	9,881.70	9,881.70
2.6.1	E	1.3.3	1.1 V. Oficialía Mayor	800,000.00	0.00	-800,000.00	0.00	0.00
2.6.1	E	1.3.3	1.5 V. Oficialía Mayor	0.00	1,400,000.00	-445,846.08	745,667.40	743,528.40
2.6.1	E	1.3.3	2.5 V. Oficialía Mayor	0.00	932,889.52	0.00	932,889.52	932,889.52
2.6.1	E	1.3.4	1.1 REGIDURIA	80,000.00	25,500.00	0.00	101,948.54	101,948.54
2.6.1	E	1.3.4	1.5 REGIDURIA	0.00	20,000.00	-10,000.00	9,262.00	9,262.00
2.6.1	E	1.3.5	1.1 XXIV. Unidad de.	65,000.00	0.00	0.00	63,120.10	63,120.10
2.6.1	E	1.3.7	1.1 ATENCIÓN A MIC	5,800.00	0.00	0.00	4,618.90	4,618.90
2.6.1	E	1.5.1	1.1 III. Tesorería Mur	50,000.00	0.00	-50,000.00	0.00	0.00
2.6.1	E	1.5.1	1.1 FERIA	0.00	5,500.00	0.00	2,551.60	2,551.60
2.6.1	E	1.5.1	1.5 III. Tesorería Mur	0.00	91,177.00	-41,177.00	31,324.80	28,621.80
2.6.1	E	1.5.2	1.1 CATASTRO Y PF	5,000.00	0.00	0.00	0.00	0.00
2.6.1	E	1.7.1	2.5 VIII. Dir Seguridad	3,304,000.00	173,228.74	-68,384.62	3,408,844.12	3,408,844.12
2.6.1	E	1.7.2	2.5 XXV. Unidad de F	630,000.00	50,789.05	-75,000.00	605,789.05	605,789.05
2.6.1	E	1.8.3	1.1 COMUNICACION	6,000.00	0.00	0.00	5,739.00	5,739.00
2.6.1	E	1.8.4	1.1 X. Unidad de Trai	2,000.00	0.00	-500.00	1,091.00	1,091.00
2.6.1	E	2.1.4	1.1 XVII. Dirección de	36,000.00	24,000.00	0.00	59,166.20	59,166.20
2.6.1	E	2.1.6	1.1 ECOLOGÍA	180,000.00	88,166.90	0.00	257,559.72	256,207.72
2.6.1	E	2.2.6	1.1 XVI. Dirección de	0.00	530,735.16	0.00	530,735.16	530,735.16
2.6.1	E	2.2.6	1.5 XVI. Dirección de	2,850,912.00	1,568,375.96	-1,548,375.96	2,664,418.58	2,664,418.58



2.6.1	E	2.2.6	2.5 XVI. Dirección de	0.00	473,325.61	-151.51	473,174.10	473,174.10
2.6.1	E	2.2.7	1.1 XIV. Dirección de	134,800.00	0.00	0.00	115,981.40	115,981.40
2.6.1	E	2.2.7	1.1 SUBDIRECCION	285,000.00	50,000.00	0.00	262,209.25	262,209.25
2.6.1	E	2.2.7	1.1 XII. Dirección de	300,000.00	0.00	0.00	223,811.13	223,811.13
2.6.1	E	2.2.7	1.1 SUBDIRECCION	15,000.00	0.00	0.00	14,569.73	14,569.73
2.6.1	E	2.4.1	1.1 XXII. Dirección de	84,000.00	98,000.00	-84,000.00	97,178.09	97,178.09
2.6.1	E	2.4.1	1.1 XI. Dirección de A	6,000.00	0.00	0.00	5,693.60	5,693.60
2.6.1	E	2.4.1	1.5 XI. Dirección de A	0.00	54,000.00	-5,000.00	40,431.39	40,431.39
2.6.1	E	2.4.2	1.1 FOMENTO CIVIC	15,000.00	0.00	0.00	7,820.00	7,820.00
2.6.1	E	2.4.2	1.1 XIX. Dirección de	70,000.00	76,040.00	-70,000.00	59,239.93	59,239.93
2.6.1	E	2.4.2	1.1 LOGISTICA BRIG	144,000.00	0.00	-94,838.80	47,659.30	47,659.30
2.6.1	E	2.5.6	1.1 XXI. Dirección de	35,000.00	0.00	0.00	34,658.46	34,658.46
2.6.1	E	2.5.6	1.5 XXI. Dirección de	0.00	55,000.00	-20,000.00	33,014.00	33,014.00
2.6.1	E	3.1.1	1.1 XX. Dirección de	128,500.00	50,000.00	0.00	114,376.65	114,376.65
2.6.1	E	3.1.1	1.1 XIII. Dirección de	119,166.63	119,166.63	-119,166.63	100,853.08	99,786.08
2.6.1	K	2.2.1	1.1 VI. Dirección de C	823,378.81	120,000.00	-147,000.00	723,725.24	723,725.24
2.6.1	O	1.3.4	1.1 IV. Contraloría Mi	57,300.00	0.00	-57,300.00	0.00	0.00
2.6.1	O	1.3.4	1.5 IV. Contraloría Mi	0.00	95,636.00	-39,151.80	52,909.20	52,909.20
2.7.1	E	1.7.1	2.5 VIII. Dir Seguridad	886,404.72	895,527.70	0.00	1,581,619.98	1,581,619.98
2.7.1	E	1.7.1	2.5 TRANSITO MUNI	0.00	60,000.00	-0.52	59,999.48	59,999.48
2.7.1	E	1.7.2	2.5 XXV. Unidad de F	100,000.00	2,000.00	-3,307.99	98,692.01	98,692.01
2.7.1	E	2.1.4	1.5 XVII. Dirección de	100,000.00	0.00	-100,000.00	0.00	0.00
2.7.1	E	2.4.2	1.5 XIX. Dirección de	3,000.00	0.00	-3,000.00	0.00	0.00
2.7.1	E	3.1.1	1.5 XIII. Dirección de	36,666.63	0.00	-36,666.63	0.00	0.00
2.7.2	E	1.3.2	1.5 II. Secretaría del.	2,000.00	0.00	0.00	318.00	318.00
2.7.2	E	1.3.3	1.5 V. Oficialía Mayor	2,000.00	13,000.00	0.00	12,689.06	12,689.06
2.7.2	E	1.5.1	1.5 III. Tesorería Mur	8,000.00	0.00	-4,000.00	1,430.00	1,430.00
2.7.2	E	1.7.1	2.5 VIII. Dir Seguridad	3,000.00	0.00	-3,000.00	0.00	0.00
2.7.2	E	1.7.2	2.5 XXV. Unidad de F	34,000.00	25,000.00	-8,509.88	50,490.12	50,490.12
2.7.2	E	2.1.1	1.5 LIMPIA Y RELLE	9,000.00	25,000.00	0.00	27,200.26	27,200.26
2.7.2	E	2.1.6	1.5 ECOLOGÍA	1,800.00	0.00	-400.00	836.00	836.00
2.7.2	E	2.1.6	1.5 PARQUES Y JAF	6,180.00	41,000.00	0.00	46,980.50	46,980.50
2.7.2	E	2.1.6	1.5 PANTEONES	2,180.00	5,000.00	0.00	2,148.03	2,148.03
2.7.2	E	2.2.4	1.5 ALUMBRADO PÚ	3,360.00	5,000.00	-1,000.00	6,230.89	6,230.89
2.7.2	E	2.2.6	1.5 RASTRO MUNIC	8,180.00	14,000.00	0.00	19,684.67	19,684.67
2.7.2	E	2.2.7	1.5 XIV. Dirección de	1,200.00	0.00	0.00	1,121.01	1,121.01
2.7.2	E	2.4.1	1.5 XXII. Dirección de	1,000.00	120.00	-300.00	700.00	700.00
2.7.2	E	2.4.2	1.5 LOGISTICA BRIG	3,360.00	0.00	0.00	2,936.14	2,936.14
2.7.2	K	2.2.1	1.5 VI. Dirección de C	2,500.00	0.00	0.00	1,935.00	1,935.00
2.7.3	E	2.4.1	1.5 XXII. Dirección de	3,000.00	15,000.00	0.00	17,963.60	17,963.60
2.7.4	E	1.7.1	2.5 VIII. Dir Seguridad	0.00	1,000.00	-112.12	887.88	887.88
2.7.4	E	1.7.2	2.5 XXV. Unidad de F	0.00	52,200.00	-34,800.00	17,400.00	17,400.00
2.7.4	E	2.4.2	1.5 XIX. Dirección de	7,000.00	0.00	-5,000.00	0.00	0.00
2.7.4	E	2.4.2	1.5 LOGISTICA BRIG	3,360.00	2,000.00	0.00	0.00	0.00
2.8.2	E	1.7.1	1.1 VIII. Dir Seguridad	0.00	652,838.46	0.00	0.00	0.00
2.8.2	E	1.7.1	2.5 VIII. Dir Seguridad	0.00	777,838.46	-777,838.46	0.00	0.00
2.8.2	K	1.7.1	1.7 VIII. Dir Seguridad	0.00	82,370.36	0.00	23,500.45	23,500.45
2.8.3	E	1.7.1	2.5 VIII. Dir Seguridad	804,126.28	0.00	-205,334.28	598,792.00	598,792.00
2.8.3	K	1.7.1	1.7 VIII. Dir Seguridad	0.00	1,212,529.93	0.00	0.00	0.00
2.9.1	E	1.3.3	1.5 V. Oficialía Mayor	1,000.00	0.00	0.00	703.00	703.00
2.9.1	E	1.7.1	2.5 VIII. Dir Seguridad	3,000.00	0.00	-214.00	2,786.00	2,786.00
2.9.1	E	1.7.2	2.5 XXV. Unidad de F	18,000.00	0.00	-13,042.00	4,958.00	4,958.00
2.9.1	E	2.1.1	1.5 LIMPIA Y RELLE	6,800.00	28,000.00	0.00	33,656.62	33,656.62
2.9.1	E	2.1.6	1.5 ECOLOGÍA	2,400.00	5,000.00	-5,000.00	522.00	522.00
2.9.1	E	2.1.6	1.5 PARQUES Y JAF	25,200.00	0.00	0.00	23,995.03	23,995.03
2.9.1	E	2.1.6	1.5 PANTEONES	4,800.00	3,120.00	0.00	6,894.30	6,894.30
2.9.1	E	2.2.4	1.5 ALUMBRADO PÚ	15,360.00	0.00	-4,000.00	11,162.20	11,162.20
2.9.1	E	2.2.6	1.5 RASTRO MUNIC	18,360.00	5,000.00	0.00	23,360.00	23,360.00
2.9.1	E	2.2.6	1.5 TIANGUIS Y MEF	960.00	0.00	0.00	331.00	331.00
2.9.1	E	2.2.7	1.5 XIV. Dirección de	15,000.00	0.00	0.00	5,749.98	5,749.98
2.9.1	E	2.2.7	1.5 VII. Dirección de	1,500.00	0.00	0.00	1,337.01	1,337.01
2.9.1	E	2.2.7	1.5 XII. Dirección de	7,000.00	0.00	0.00	0.00	0.00
2.9.1	E	2.4.1	1.5 XXII. Dirección de	6,000.00	2,850.00	0.00	1,920.00	484.00
2.9.1	E	2.4.2	1.5 XIX. Dirección de	3,000.00	7,000.00	0.00	9,640.00	9,640.00
2.9.1	E	2.4.2	1.5 LOGISTICA BRIG	3,360.00	0.00	0.00	3,181.00	3,181.00
2.9.1	K	2.2.1	1.1 VI. Dirección de C	0.00	6,000.00	0.00	0.00	0.00
2.9.1	K	2.2.1	1.5 VI. Dirección de C	5,597.00	1,500.00	0.00	6,212.92	6,212.92
2.9.1	O	2.2.7	1.6 VII. Dirección de	0.00	72,950.08	0.00	72,950.08	72,950.08
2.9.1	O	1.3.4	1.5 IV. Contraloría Mi	1,000.00	0.00	0.00	989.99	989.99
2.9.2	E	1.2.1	1.5 XXVI. Juzgado Ar	1,000.00	0.00	0.00	0.00	0.00
2.9.2	E	1.3.1	1.5 I. Presidencia Mu	500.00	0.00	0.00	0.00	0.00
2.9.2	E	1.3.2	1.1 XV. Dirección de	0.00	2,200.00	0.00	1,763.00	1,763.00
2.9.2	E	1.3.2	1.5 II. Secretaría del.	500.00	0.00	0.00	500.00	500.00
2.9.2	E	1.3.3	1.5 V. Oficialía Mayor	1,000.00	0.00	0.00	998.40	998.40
2.9.2	E	1.3.4	1.5 REGIDURIA	3,328.00	0.00	-3,000.00	160.00	160.00
2.9.2	E	1.3.5	1.5 XXIV. Unidad de	1,500.00	0.00	0.00	142.00	142.00
2.9.2	E	1.5.1	1.5 III. Tesorería Mur	1,500.00	0.00	0.00	460.80	460.80
2.9.2	E	1.5.2	1.5 CATASTRO Y PF	1,000.00	1,300.00	0.00	1,902.99	1,902.99
2.9.2	E	1.7.1	2.5 VIII. Dir Seguridad	5,000.00	6,000.00	-969.50	10,030.50	10,030.50
2.9.2	E	1.7.2	2.5 XXV. Unidad de F	2,000.00	3,500.00	-373.83	5,126.17	5,126.17

2.9.2	E	1.8.3	1.5 COMUNICACION	600.00	0.00	0.00	0.00	0.00
2.9.2	E	2.1.1	1.5 LIMPIA Y RELLE	1,800.00	5,000.00	0.00	3,564.00	3,564.00
2.9.2	E	2.1.4	1.5 XVII. Dirección de	0.00	500.00	0.00	0.00	0.00
2.9.2	E	2.1.6	1.5 ECOLOGÍA	3,000.00	0.00	-2,518.00	82.00	82.00
2.9.2	E	2.1.6	1.5 PARQUES Y JAF	5,748.00	0.00	-2,748.00	2,901.71	2,901.71
2.9.2	E	2.1.6	1.5 PANTEONES	2,760.00	1,500.00	0.00	3,094.52	3,094.52
2.9.2	E	2.2.4	1.5 ALUMBRADO PÚ	2,160.00	0.00	0.00	0.00	0.00
2.9.2	E	2.2.6	1.5 XVI. Dirección de	0.00	16,000.00	-16,000.00	0.00	0.00
2.9.2	E	2.2.6	1.5 RASTRO MUNIC	5,040.00	0.00	0.00	5,021.00	5,021.00
2.9.2	E	2.2.6	1.5 TIANGUIS Y MEF	3,240.00	0.00	0.00	1,138.00	1,138.00
2.9.2	F	2.2.7	1.5 XIV. Dirección de	500.00	3,000.00	0.00	1,159.99	1,159.99
2.9.2	E	2.2.7	1.5 VII. Dirección de	4,698.00	0.00	0.00	2,671.60	2,671.60
2.9.2	E	2.2.7	1.5 XII. Dirección de	1,000.00	0.00	0.00	963.00	963.00
2.9.2	E	2.2.7	1.5 SUBDIRECCION	1,000.00	0.00	0.00	0.00	0.00
2.9.2	E	2.4.1	1.5 XXII. Dirección de	1,200.00	15,000.00	0.00	4,256.04	4,256.04
2.9.2	E	2.4.1	1.5 XI. Dirección de A	0.00	200.00	0.00	46.40	46.40
2.9.2	E	2.4.2	1.5 XIX. Dirección de	2,000.00	3,000.00	0.00	3,056.11	3,056.11
2.9.2	E	2.4.2	1.5 LOGISTICA BRIG	3,360.00	0.00	-2,860.00	0.00	0.00
2.9.2	E	2.5.6	1.5 XXI. Dirección de	572.00	0.00	0.00	0.00	0.00
2.9.2	E	3.1.1	1.5 XIII. Dirección de	916.63	0.00	0.00	0.00	0.00
2.9.2	K	2.2.1	1.5 VI. Dirección de C	13,166.70	0.00	0.00	8,087.50	8,087.50
2.9.2	O	1.3.4	1.5 IV. Contraloría Mi	350.00	150.00	0.00	160.00	160.00
2.9.3	E	1.3.1	1.5 I. Presidencia Mu	120.00	0.00	0.00	0.00	0.00
2.9.3	E	1.3.2	1.1 XV. Dirección de	0.00	11,300.00	-11,300.00	0.00	0.00
2.9.3	E	1.5.2	1.5 CATASTRO Y PF	1,000.00	0.00	0.00	489.29	489.29
2.9.3	E	1.7.1	2.5 VIII. Dir Seguridad	0.00	1,050.00	-41.00	1,009.00	1,009.00
2.9.3	E	1.7.2	2.5 XXV. Unidad de F	4,000.00	0.00	-4,000.00	0.00	0.00
2.9.3	E	1.8.3	1.5 COMUNICACION	3,000.00	0.00	-3,000.00	0.00	0.00
2.9.3	E	2.2.7	1.5 VII. Dirección de	2,100.00	0.00	0.00	932.09	932.09
2.9.3	E	2.4.1	1.5 XI. Dirección de A	0.00	3,400.00	-3,000.00	380.00	380.00
2.9.3	E	2.4.2	1.5 XIX. Dirección de	6,000.00	0.00	0.00	2,039.02	2,039.02
2.9.3	E	2.4.2	1.5 LOGISTICA BRIG	7,200.00	0.00	0.00	4,100.00	4,100.00
2.9.3	E	3.1.1	1.5 XIII. Dirección de	2,291.63	0.00	0.00	0.00	0.00
2.9.3	O	1.3.4	1.5 IV. Contraloría Mi	150.00	0.00	0.00	0.00	0.00
2.9.4	E	1.2.1	1.5 XXVI. Juzgado Ar	2,000.00	0.00	0.00	0.00	0.00
2.9.4	E	1.3.1	1.5 I. Presidencia Mu	5,600.00	0.00	-5,600.00	0.00	0.00
2.9.4	E	1.3.2	1.5 II. Secretaría del.	2,000.00	0.00	0.00	1,615.00	1,615.00
2.9.4	E	1.3.2	1.5 XV. Dirección de	4,000.00	0.00	0.00	309.01	309.01
2.9.4	E	1.3.3	1.5 V. Oficina Mayor	11,000.00	0.00	-6,000.00	2,320.00	2,320.00
2.9.4	E	1.3.4	1.5 REGIDURIA	3,000.00	0.00	-2,000.00	729.96	729.96
2.9.4	E	1.3.5	1.5 XXIV. Unidad de	500.00	0.00	0.00	499.28	499.28
2.9.4	E	1.5.1	1.5 III. Tesorería Mur	16,950.00	0.00	0.00	7,065.01	7,065.01
2.9.4	E	1.5.2	1.5 CATASTRO Y PF	3,000.00	2,500.00	0.00	1,160.00	1,160.00
2.9.4	E	1.7.1	2.5 VIII. Dir Seguridad	6,000.00	0.00	-65.00	5,935.00	5,935.00
2.9.4	E	1.7.2	2.5 XXV. Unidad de F	7,500.00	3,000.00	-8,325.00	2,175.00	2,175.00
2.9.4	E	1.8.1	1.5 IX. Dirección de F	2,700.00	0.00	0.00	2,090.00	2,090.00
2.9.4	E	1.8.3	1.5 COMUNICACION	9,500.00	0.00	0.00	6,389.80	6,389.80
2.9.4	E	1.8.4	1.5 X. Unidad de Trai	1,000.00	2,000.00	0.00	145.00	145.00
2.9.4	E	2.1.4	1.5 XVII. Dirección de	0.00	4,500.00	-3,000.00	170.00	170.00
2.9.4	E	2.1.6	1.5 PARQUES Y JAF	6,000.00	0.00	-5,500.00	110.00	110.00
2.9.4	E	2.2.6	1.5 XVI. Dirección de	3,600.00	0.00	-3,600.00	0.00	0.00
2.9.4	E	2.2.7	1.5 XIV. Dirección de	0.00	15,479.88	0.00	10,741.21	10,741.21
2.9.4	E	2.2.7	1.5 VII. Dirección de	6,080.00	0.00	0.00	5,935.01	5,935.01
2.9.4	E	2.2.7	1.5 XII. Dirección de	4,999.96	0.00	0.00	2,670.00	2,670.00
2.9.4	E	2.2.7	1.5 SUBDIRECCION	4,999.96	0.00	0.00	275.00	275.00
2.9.4	E	2.4.1	1.5 XXII. Dirección de	500.00	0.00	0.00	240.00	240.00
2.9.4	E	2.4.1	1.5 XI. Dirección de A	2,842.99	0.00	0.00	1,518.00	1,518.00
2.9.4	E	2.4.2	1.5 XIX. Dirección de	4,000.00	0.00	-3,000.00	0.00	0.00
2.9.4	E	2.5.6	1.5 XXI. Dirección de	500.00	1,300.00	0.00	1,480.00	1,480.00
2.9.4	E	3.1.1	1.5 XX. Dirección de	2,000.00	0.00	-2,000.00	0.00	0.00
2.9.4	E	3.1.1	1.5 XIII. Dirección de	2,016.63	2,500.00	0.00	3,880.01	3,880.01
2.9.4	K	2.2.1	1.1 VI. Dirección de C	0.00	7,000.00	0.00	3,550.00	0.00
2.9.4	K	2.2.1	1.5 VI. Dirección de C	10,400.00	34,000.00	0.00	42,282.12	33,542.12
2.9.4	O	1.3.4	1.5 IV. Contraloría Mi	2,300.00	0.00	0.00	560.00	560.00
2.9.6	E	1.3.1	1.5 I. Presidencia Mu	60,000.00	0.00	0.00	42,519.38	42,519.38
2.9.6	E	1.3.2	1.5 II. Secretaría del.	10,000.00	0.00	0.00	8,772.61	8,772.61
2.9.6	E	1.3.2	1.5 XV. Dirección de	35,000.00	0.00	-13,700.00	6,689.88	6,689.88
2.9.6	E	1.3.3	1.5 V. Oficina Mayor	166,000.00	0.00	-20,000.00	117,158.54	117,158.54
2.9.6	E	1.3.4	1.5 REGIDURIA	12,040.00	0.00	0.00	11,392.59	11,392.59
2.9.6	E	1.3.5	1.5 XXIV. Unidad de	17,000.00	5,000.00	0.00	21,658.79	21,658.79
2.9.6	E	1.5.1	1.5 III. Tesorería Mur	9,000.00	0.00	0.00	8,560.80	8,560.80
2.9.6	E	1.5.2	1.5 CATASTRO Y PF	2,000.00	0.00	0.00	0.00	0.00
2.9.6	E	1.7.1	2.5 VIII. Dir Seguridad	510,000.00	1,865.38	-80,000.00	431,865.38	431,865.38
2.9.6	E	1.7.2	2.5 XXV. Unidad de F	120,000.00	39,000.00	-8,080.79	150,919.21	150,919.21
2.9.6	E	2.1.1	1.5 LIMPIA Y RELLE	388,000.00	0.00	0.00	387,819.52	387,819.52
2.9.6	E	2.1.4	1.5 XVII. Dirección de	30,000.00	0.00	0.00	29,171.85	29,171.85
2.9.6	E	2.1.6	1.5 PARQUES Y JAF	96,000.00	0.00	-30,000.00	64,736.36	64,736.36
2.9.6	E	2.2.6	1.5 XVI. Dirección de	250,000.00	50,000.00	0.00	292,754.85	292,754.85
2.9.6	E	2.2.7	1.5 XIV. Dirección de	18,000.00	0.00	0.00	6,947.47	6,947.47
2.9.6	E	2.2.7	1.5 SUBDIRECCION	85,085.08	0.00	0.00	74,909.29	74,909.29

2.9.6	E	2.2.7	1.5 XII. Dirección de	35,000.00	87,000.00	0.00	39,947.40	39,947.40
2.9.6	E	2.2.7	1.5 SUBDIRECCION	15,000.00	0.00	0.00	14,364.51	14,364.51
2.9.6	E	2.4.1	1.5 XXII. Dirección de	15,000.00	3,200.00	-9,000.00	5,215.00	5,215.00
2.9.6	E	2.4.1	1.5 XI. Dirección de /	3,540.00	30,000.00	-21,000.00	10,033.03	10,033.03
2.9.6	E	2.4.2	1.5 XIX. Dirección de	12,000.00	0.00	0.00	3,176.99	3,176.99
2.9.6	E	2.4.2	1.5 LOGISTICA BRIG	39,600.00	0.00	0.00	19,111.43	19,111.43
2.9.6	E	2.5.6	1.5 XXI. Dirección de	5,000.00	3,000.00	0.00	1,060.50	1,060.50
2.9.6	E	3.1.1	1.5 XX. Dirección de	15,500.00	10,000.00	0.00	11,068.02	11,068.02
2.9.6	E	3.1.1	1.5 XIII. Dirección de	22,916.63	3,000.00	0.00	22,670.31	22,670.31
2.9.6	K	2.2.1	1.5 VI. Dirección de C	88,500.00	0.00	-9,400.00	45,536.62	45,536.62
2.9.6	O	1.3.4	1.5 IV. Contraloría Mi	7,000.00	2,400.00	0.00	6,836.21	6,836.21
2.9.8	E	1.7.1	2.5 VIII. Dir Seguridad	4,000.00	500.00	-4,500.00	0.00	0.00
2.9.8	E	1.7.2	2.5 XXV. Unidad de F	9,000.00	14,000.00	-12,915.74	10,084.26	10,084.26
2.9.8	E	2.1.1	1.5 LIMPIA Y RELLE	39,800.00	0.00	0.00	3,949.76	3,949.76
2.9.8	E	2.1.4	1.5 XVII. Dirección de	24,000.00	0.00	0.00	20,336.04	20,336.04
2.9.8	E	2.2.6	1.5 XVI. Dirección de	44,400.00	0.00	0.00	32,193.25	32,193.25
2.9.8	E	2.2.6	1.5 RASTRO MUNIC	42,840.00	0.00	0.00	42,819.81	42,819.81
2.9.8	E	2.2.7	1.5 XIV. Dirección de	0.00	1,800.00	0.00	0.00	0.00
2.9.8	E	2.4.1	1.5 XXII. Dirección de	8,000.00	10,000.00	0.00	4,896.00	4,579.00
2.9.8	K	2.2.1	1.1 VI. Dirección de C	0.00	126,007.08	0.00	81,887.39	81,887.39
2.9.8	K	2.2.1	1.5 VI. Dirección de C	500,000.00	83,838.46	0.00	573,436.69	573,436.69
2.9.9	E	2.4.1	1.5 XXII. Dirección de	500.00	0.00	0.00	0.00	0.00
2.9.9	K	2.2.1	1.5 VI. Dirección de C	600.00	0.00	0.00	0.00	0.00
3.1.1	E	1.3.1	1.1 I. Presidencia Mu	210,000.00	35,000.00	0.00	208,782.00	208,782.00
3.1.1	E	1.5.1	1.1 III. Tesorería Mur	14,732.55	0.00	0.00	0.00	0.00
3.1.1	E	1.5.2	1.1 CATASTRO Y PF	7,200.00	0.00	0.00	0.00	0.00
3.1.1	E	1.7.1	2.5 VIII. Dir Seguridad	250,000.00	20,000.00	-7,714.00	262,286.00	262,286.00
3.1.1	E	1.7.2	2.5 XXV. Unidad de F	50,000.00	0.00	-11,091.00	38,909.00	38,909.00
3.1.1	E	2.1.6	1.1 PARQUES Y JAF	27,000.00	0.00	-15,000.00	501.00	501.00
3.1.1	E	2.1.6	1.1 PANTEONES	11,040.00	0.00	0.00	4,021.00	4,021.00
3.1.1	E	2.2.4	1.5 ALUMBRADO PC	0.00	3,000,000.00	0.00	0.00	0.00
3.1.1	E	2.2.4	2.5 ALUMBRADO PC	9,545,333.32	0.00	-495,965.70	9,049,367.62	8,758,014.80
3.1.1	E	2.2.6	1.1 XVI. Dirección de	78,000.00	0.00	-78,000.00	0.00	0.00
3.1.1	E	2.2.6	1.1 RASTRO MUNIC	110,000.00	100,000.00	0.00	138,505.00	138,505.00
3.1.1	E	2.2.6	1.1 TIANGUIS Y MEF	68,400.00	0.00	0.00	57,641.00	57,641.00
3.1.1	E	2.2.7	1.1 XIV. Dirección de	500.00	0.00	0.00	0.00	0.00
3.1.1	E	2.2.7	1.1 VII. Dirección de	68,000.00	20,000.00	0.00	77,030.00	77,030.00
3.1.1	E	2.4.1	1.1 XXII. Dirección de	100,000.00	0.00	-5,000.00	55,148.00	55,148.00
3.1.1	E	2.4.2	1.1 XIX. Dirección de	30,000.00	0.00	-3,500.00	18,746.00	18,746.00
3.1.1	E	2.5.6	1.1 XXI. Dirección de	31,200.00	0.00	0.00	15,123.00	15,123.00
3.1.1	K	2.2.1	1.1 VI. Dirección de C	135,000.00	0.00	0.00	115,749.00	115,749.00
3.1.1	O	1.3.4	1.1 IV. Contraloría Mi	6,000.00	0.00	0.00	5,022.00	5,022.00
3.1.2	E	2.2.6	1.1 RASTRO MUNIC	260,000.00	0.00	0.00	224,832.95	224,832.95
3.1.3	E	1.3.1	1.1 I. Presidencia Mu	0.00	1,242.16	0.00	817.89	817.89
3.1.3	E	2.4.2	1.1 XIX. Dirección de	4,800.00	0.00	-1,300.00	2,332.85	2,332.85
3.1.4	E	1.3.1	1.1 I. Presidencia Mu	116,000.00	0.00	-20,000.00	80,256.74	80,256.74
3.1.4	E	1.3.2	1.1 II. Secretaría del.	25,000.00	0.00	0.00	9,254.65	9,254.65
3.1.4	E	1.3.2	1.1 XV. Dirección de	0.00	2,500.00	0.00	2,250.00	2,250.00
3.1.4	E	1.3.4	1.1 REGIDURIA	14,976.00	0.00	0.00	12,449.07	12,449.07
3.1.4	E	1.3.5	1.1 XXIV. Unidad de	28,000.00	0.00	0.00	21,858.00	21,858.00
3.1.4	E	1.5.1	1.1 III. Tesorería Mur	25,000.00	0.00	0.00	13,989.42	13,989.42
3.1.4	E	1.5.2	1.1 CATASTRO Y PF	35,880.00	0.00	-5,000.00	20,403.21	20,403.21
3.1.4	E	1.7.1	2.5 VIII. Dir Seguridad	130,000.00	0.00	-30,193.21	99,806.79	99,806.79
3.1.4	E	1.8.4	1.1 X. Unidad de Trai	35,000.00	0.00	0.00	26,519.50	26,519.50
3.1.4	E	2.2.4	1.1 ALUMBRADO PC	11,400.00	0.00	0.00	11,400.00	11,400.00
3.1.4	E	2.2.6	1.1 XVI. Dirección de	14,400.00	0.00	0.00	11,297.76	11,297.76
3.1.4	E	2.2.6	1.1 RASTRO MUNIC	11,040.00	0.00	0.00	11,040.00	11,040.00
3.1.4	E	2.2.7	1.1 XIV. Dirección de	500.00	0.00	0.00	0.00	0.00
3.1.4	E	2.2.7	1.1 VII. Dirección de	20,000.00	0.00	0.00	17,975.69	17,975.69
3.1.4	E	2.2.7	1.1 XII. Dirección de	42,000.00	0.00	0.00	24,772.78	24,772.78
3.1.4	E	2.2.7	1.1 SUBDIRECCION	42,000.00	0.00	0.00	0.00	0.00
3.1.4	E	2.4.1	1.1 XXII. Dirección de	14,000.00	0.00	0.00	14,000.00	14,000.00
3.1.4	E	2.4.1	1.5 XI. Dirección de /	0.00	12,000.00	-3,000.00	7,990.00	7,990.00
3.1.4	E	2.4.2	1.1 XIX. Dirección de	8,400.00	0.00	0.00	5,893.40	5,893.40
3.1.4	E	2.5.6	1.1 XXI. Dirección de	43,500.00	0.00	0.00	38,539.43	38,539.43
3.1.4	E	3.1.1	1.1 XIII. Dirección de	18,333.37	0.00	0.00	12,718.23	12,718.23
3.1.4	K	2.2.1	1.1 VI. Dirección de C	31,000.00	0.00	0.00	9,320.55	9,320.55
3.1.4	O	1.3.4	1.1 IV. Contraloría Mi	4,800.00	0.00	0.00	0.00	0.00
3.1.7	E	1.5.2	1.1 CATASTRO Y PF	5,000.00	0.00	0.00	0.00	0.00
3.1.7	E	2.2.7	1.1 XII. Dirección de	6,000.00	0.00	0.00	5,148.00	5,148.00
3.1.7	E	2.2.7	1.1 SUBDIRECCION	6,000.00	0.00	-6,000.00	0.00	0.00
3.1.7	E	2.4.2	1.1 XIX. Dirección de	19,992.00	0.00	-1,000.00	18,437.60	18,437.60
3.1.7	E	2.4.2	1.5 XIX. Dirección de	0.00	8,428.23	-3,880.23	4,548.00	4,548.00
3.1.8	E	1.2.1	1.1 XXVI. Juzgado Ar	1,500.00	0.00	0.00	226.50	226.50
3.1.8	E	1.3.1	1.1 I. Presidencia Mu	999.96	0.00	0.00	379.71	379.71
3.1.8	E	1.3.2	1.1 II. Secretaría del.	930.00	0.00	0.00	192.50	192.50
3.1.8	E	1.3.5	1.1 XXIV. Unidad de	3,300.00	0.00	0.00	2,772.00	2,772.00
3.1.8	E	1.3.7	1.1 ATENCIÓN A MK	700.00	0.00	0.00	0.00	0.00
3.1.8	E	1.5.1	1.1 III. Tesorería Mur	4,000.00	0.00	0.00	762.41	762.41
3.1.8	E	1.5.2	1.1 CATASTRO Y PF	8,412.00	0.00	-4,000.00	903.50	903.50

3.1.8	E	1.7.1	2.5 VIII. Dir Seguridad	3,999.96	6,000.04	-4,859.23	5,140.77	5,140.77
3.1.8	E	1.8.4	1.1 X. Unidad de Tra	500.00	0.00	-250.00	0.00	0.00
3.1.8	E	2.2.7	1.1 XIV. Dirección de	416.00	0.00	0.00	22.50	22.50
3.1.8	E	2.2.7	1.1 VII. Dirección de	1,000.00	0.00	0.00	0.00	0.00
3.1.8	E	2.4.2	1.1 XIX. Dirección de	3,000.00	0.00	-2,000.00	0.00	0.00
3.1.8	E	3.1.1	1.1 XX. Dirección de	19.00	200.00	0.00	0.00	0.00
3.1.8	E	3.1.1	1.1 XIII. Dirección de	185,900.00	100,000.00	-85,900.00	194,598.56	194,598.56
3.1.8	K	2.2.1	1.1 VI. Dirección de C	600.00	0.00	0.00	528.04	528.04
3.1.8	O	1.3.4	1.1 IV. Contraloría Mi	1,200.00	0.00	-500.00	54.00	54.00
3.2.1	E	1.3.3	1.1 V. Oficialía Mayor	126,880.00	70,848.64	0.00	197,726.64	197,726.64
3.2.2	E	1.3.1	1.5 I. Presidencia Mu	0.00	75,000.00	0.00	75,000.00	75,000.00
3.2.2	E	2.4.2	1.1 XIX. Dirección de	151,200.00	1,920.00	0.00	151,200.00	151,200.00
3.2.2	O	1.3.4	1.1 IV. Contraloría Mi	103,065.16	0.00	0.00	103,065.08	103,065.08
3.2.3	E	1.3.1	1.1 I. Presidencia Mu	25,000.00	0.00	0.00	21,130.67	21,130.67
3.2.3	E	1.3.2	1.1 II. Secretaría del.	28,900.00	13,320.00	0.00	36,961.40	36,961.40
3.2.3	E	1.3.2	1.1 XV. Dirección de	7,500.00	0.00	-3,500.00	1,436.86	1,436.86
3.2.3	E	1.3.3	1.1 V. Oficialía Mayor	10,700.00	500.00	0.00	10,186.83	10,186.83
3.2.3	E	1.3.4	1.1 REGIDURIA	16,640.00	0.00	-5,000.00	6,871.61	6,871.61
3.2.3	E	1.3.5	1.1 XXIV. Unidad de .	26,000.00	0.00	0.00	17,673.24	17,673.24
3.2.3	E	1.5.1	1.1 III. Tesorería Mur	29,050.00	5,000.00	0.00	27,649.72	27,649.72
3.2.3	E	1.5.2	1.1 CATASTRO Y PF	0.00	5,000.00	0.00	0.00	0.00
3.2.3	E	1.7.1	2.5 VIII. Dir Seguridad	60,000.00	0.00	-19,436.23	40,563.77	40,563.77
3.2.3	E	1.7.2	2.5 XXV. Unidad de F	20,500.00	0.00	-7,930.84	12,569.16	12,569.16
3.2.3	E	1.8.1	1.1 IX. Dirección de F	16,000.00	0.00	0.00	12,146.88	12,146.88
3.2.3	E	2.1.4	1.1 XVII. Dirección de	6,000.00	0.00	-2,400.00	2,251.11	2,251.11
3.2.3	E	2.2.6	1.1 XVI. Dirección de	9,000.00	0.00	0.00	8,852.83	8,852.83
3.2.3	E	2.2.7	1.1 XIV. Dirección de	14,600.00	0.00	0.00	10,137.27	10,137.27
3.2.3	E	2.2.7	1.1 VII. Dirección de	31,187.52	0.00	0.00	30,242.90	30,242.90
3.2.3	E	2.2.7	1.1 XII. Dirección de	35,000.00	0.00	0.00	27,840.42	27,840.42
3.2.3	E	2.2.7	1.1 SUBDIRECCION	35,000.00	0.00	-30,000.00	0.00	0.00
3.2.3	E	2.4.1	1.1 XI. Dirección de /	1,000.00	11,000.00	-3,000.00	6,650.85	6,650.85
3.2.3	E	2.4.2	1.1 XIX. Dirección de	10,000.00	0.00	0.00	8,403.71	8,403.71
3.2.3	E	3.1.1	1.1 XIII. Dirección de	700,000.00	0.00	-225,000.00	459,842.24	459,842.24
3.2.3	K	2.2.1	1.1 VI. Dirección de C	79,000.00	10,000.00	0.00	75,978.85	75,978.85
3.2.4	E	1.3.7	1.1 ATENCIÓN A MIK	5,000.00	0.00	-5,000.00	0.00	0.00
3.2.5	E	1.3.2	1.1 XV. Dirección de	6,000.00	0.00	-6,000.00	0.00	0.00
3.2.5	E	2.2.7	1.1 XII. Dirección de	10,000.00	0.00	0.00	0.00	0.00
3.2.5	E	2.2.7	1.1 SUBDIRECCION	10,000.00	0.00	0.00	0.00	0.00
3.2.5	E	2.4.1	1.1 XXII. Dirección de	6,760.00	0.00	0.00	6,700.00	6,700.00
3.2.6	E	1.8.3	1.1 COMUNICACION	1,500.00	0.00	0.00	0.00	0.00
3.2.7	E	1.3.2	1.5 XV. Dirección de	0.00	203,000.00	0.00	203,000.00	203,000.00
3.2.9	E	1.3.1	1.1 I. Presidencia Mu	3,999.96	0.00	-3,999.96	0.00	0.00
3.2.9	E	2.2.7	1.5 XII. Dirección de	0.00	10,000.00	-9,188.00	812.00	812.00
3.2.9	E	3.1.1	1.1 XIII. Dirección de	36,666.63	139,942.55	0.00	114,396.00	114,396.00
3.3.1	E	1.3.5	1.1 XXIV. Unidad de .	429,424.00	49,600.00	0.00	462,017.06	462,017.06
3.3.1	E	1.5.1	1.1 III. Tesorería Mur	125,000.00	7,000.00	-132,000.00	0.00	0.00
3.3.1	E	1.8.1	1.1 IX. Dirección de F	200,000.00	0.00	-9,000.00	191,000.00	191,000.00
3.3.2	K	2.2.1	1.5 VI. Dirección de C	0.00	500,697.37	0.00	397,375.28	397,375.28
3.3.3	E	1.3.2	1.1 XV. Dirección de	200,000.00	200,000.00	-261,000.00	139,000.00	139,000.00
3.3.3	E	1.3.3	1.1 V. Oficialía Mayor	90,000.00	0.00	-25,000.56	64,999.44	64,999.44
3.3.3	E	1.5.1	1.1 III. Tesorería Mur	125,000.00	61,600.00	0.00	41,992.00	41,992.00
3.3.3	E	1.5.1	2.5 III. Tesorería Mur	0.00	69,600.00	0.00	69,600.00	69,600.00
3.3.3	E	1.8.1	1.1 IX. Dirección de F	8,800.00	0.00	0.00	5,173.60	5,173.60
3.3.3	E	2.4.1	1.1 XI. Dirección de /	34,800.00	25,800.00	0.00	60,600.00	60,600.00
3.3.4	E	1.2.1	1.1 XXVI. Juzgado Ar	10,000.00	0.00	0.00	0.00	0.00
3.3.4	E	1.3.4	1.1 REGIDURIA	7,680.00	0.00	-7,680.00	0.00	0.00
3.3.4	E	1.5.2	1.1 CATASTRO Y PF	30,000.00	0.00	0.00	0.00	0.00
3.3.4	E	1.7.1	2.5 VIII. Dir Seguridad	2,125,500.00	0.00	-833,000.00	1,212,500.00	1,212,500.00
3.3.4	E	1.8.1	1.1 IX. Dirección de F	0.00	118,320.00	0.00	0.00	0.00
3.3.4	E	2.2.7	1.1 XIV. Dirección de	10,000.00	0.00	0.00	0.00	0.00
3.3.4	E	2.4.1	1.5 XXII. Dirección de	0.00	16,000.00	-16,000.00	0.00	0.00
3.3.4	E	3.1.1	1.1 XIII. Dirección de	36,666.63	0.00	-4,000.00	0.00	0.00
3.3.4	K	2.2.1	1.1 VI. Dirección de C	0.00	5,500.00	0.00	0.00	0.00
3.3.4	O	1.3.4	1.1 IV. Contraloría Mi	15,000.00	25,000.00	0.00	34,800.00	34,800.00
3.3.6	E	1.2.1	1.1 XXVI. Juzgado Ar	6,000.00	0.00	0.00	1,448.15	1,448.15
3.3.6	E	1.3.1	1.1 I. Presidencia Mu	7,906.68	0.00	0.00	4,399.31	4,399.31
3.3.6	E	1.3.2	1.1 II. Secretaría del.	15,000.00	3,500.00	0.00	16,286.40	16,286.40
3.3.6	E	1.3.2	1.1 XV. Dirección de	0.00	2,000.00	0.00	957.00	957.00
3.3.6	E	1.3.3	1.1 V. Oficialía Mayor	14,800.00	31,000.00	0.00	45,525.00	45,525.00
3.3.6	E	1.3.4	1.1 REGIDURIA	2,080.00	0.00	0.00	0.00	0.00
3.3.6	E	1.3.5	1.1 XXIV. Unidad de .	2,500.00	0.00	0.00	823.02	823.02
3.3.6	E	1.3.7	1.1 ATENCIÓN A MIK	2,500.00	0.00	0.00	0.00	0.00
3.3.6	E	1.5.1	1.1 III. Tesorería Mur	38,000.00	0.00	0.00	27,578.26	27,578.26
3.3.6	E	1.5.1	1.1 FERIA	0.00	1,000.00	0.00	510.00	510.00
3.3.6	E	1.5.2	1.1 CATASTRO Y PF	26,764.00	3,000.00	0.00	25,617.09	25,617.09
3.3.6	E	1.7.1	2.5 VIII. Dir Seguridad	116,000.00	66,400.00	-3,238.00	120,162.00	120,162.00
3.3.6	E	1.7.2	2.5 XXV. Unidad de F	9,000.00	550.00	-6,337.10	3,212.90	3,212.90
3.3.6	E	1.8.4	1.1 X. Unidad de Trai	300.00	300.00	0.00	0.00	0.00
3.3.6	E	2.1.1	1.1 LIMPIA Y RELLE	7,200.00	0.00	0.00	0.00	0.00
3.3.6	E	2.1.4	1.1 XVII. Dirección de	12,000.00	0.00	-2,500.00	6,130.00	6,130.00

3.3.6	E	2.2.4	1.1 ALUMBRADO PÚ	3,960.00	0.00	0.00	1,827.00	1,827.00
3.3.6	E	2.2.6	1.1 XVI. Dirección de	18,000.00	0.00	-9,337.64	8,662.36	8,662.36
3.3.6	E	2.2.6	1.1 RASTRO MUNIC	9,840.00	0.00	0.00	7,321.00	7,321.00
3.3.6	E	2.2.7	1.1 XIV. Dirección de	600.00	0.00	0.00	0.00	0.00
3.3.6	E	2.2.7	1.1 VII. Dirección de	9,000.00	0.00	0.00	7,910.56	7,910.56
3.3.6	E	2.2.7	1.1 XII. Dirección de	4,500.04	0.00	0.00	3,890.60	3,890.60
3.3.6	E	2.2.7	1.1 SUBDIRECCION	4,500.04	0.00	0.00	0.00	0.00
3.3.6	E	2.4.1	1.1 XXII. Dirección de	10,500.00	0.00	0.00	6,003.38	6,003.38
3.3.6	E	2.4.1	1.1 XI. Dirección de /	25,000.00	3,300.00	-3,000.00	24,984.02	24,984.02
3.3.6	E	2.4.2	1.1 XIX. Dirección de	6,000.00	0.00	-2,000.00	1,660.43	1,660.43
3.3.6	E	2.4.2	1.6 XIX. Dirección de	11,000.00	10,799.34	-19,779.33	674.25	674.25
3.3.6	E	2.5.6	1.1 XXI. Dirección de	5,500.00	0.00	0.00	2,723.45	2,723.45
3.3.6	E	3.1.1	1.1 XX. Dirección de	480.00	500.00	-480.00	0.00	0.00
3.3.6	E	3.1.1	1.1 XIII. Dirección de	20,000.00	3,500.00	0.00	22,685.04	20,728.04
3.3.6	K	2.2.1	1.1 VI. Dirección de C	1,400.00	3,500.00	0.00	2,798.50	2,798.50
3.3.6	O	1.3.4	1.1 IV. Contraloría M	450.00	0.00	0.00	0.00	0.00
3.3.9	E	1.3.2	1.1 XV. Dirección de	80,000.00	90,000.00	0.00	150,800.00	150,800.00
3.3.9	E	1.3.5	1.1 XXIV. Unidad de.	30,000.00	25,000.00	0.00	26,448.00	26,448.00
3.3.9	E	1.7.1	2.5 VIII. Dir Seguridad	1,377,000.00	0.00	-103,000.00	1,274,000.00	1,274,000.00
3.3.9	E	1.8.3	1.1 COMUNICACION	0.00	10,000.00	-10,000.00	0.00	0.00
3.3.9	E	2.2.1	1.5 VI. Dirección de C	0.00	4,000.00	0.00	4,000.00	4,000.00
3.3.9	E	2.2.1	1.6 VI. Dirección de C	0.00	4,000.00	-4,000.00	0.00	0.00
3.3.9	E	2.2.1	1.7 VI. Dirección de C	0.00	4,000.00	-4,000.00	0.00	0.00
3.3.9	E	2.2.1	2.5 VI. Dirección de C	3,081,854.84	1,837,397.12	-531,741.15	2,771,974.96	2,771,974.96
3.3.9	E	2.2.6	1.1 XVI. Dirección de	44,400.00	0.00	-39,900.00	4,500.00	4,500.00
3.3.9	E	2.2.6	1.5 RASTRO MUNIC	0.00	2,000.00	-2,000.00	0.00	0.00
3.3.9	E	2.2.7	1.1 XIV. Dirección de	30,000.00	0.00	-4,000.00	0.00	0.00
3.3.9	E	2.2.7	1.1 VII. Dirección de	30,000.00	0.00	0.00	30,000.00	30,000.00
3.3.9	E	2.2.7	1.1 XII. Dirección de	0.00	450,000.00	0.00	0.00	0.00
3.3.9	E	2.4.1	1.1 XI. Dirección de /	40,000.00	0.00	-40,000.00	0.00	0.00
3.3.9	E	2.4.2	1.1 XIX. Dirección de	400,000.00	0.00	0.00	366,175.63	366,175.63
3.3.9	E	2.4.2	1.6 XIX. Dirección de	81,000.00	25,000.47	-21,769.21	84,211.26	84,211.26
3.3.9	K	2.2.1	1.1 VI. Dirección de C	100,000.00	0.00	0.00	0.00	0.00
3.4.1	E	1.5.1	1.1 III. Tesorería Mur	64,244.00	0.00	0.00	55,422.17	55,422.17
3.4.1	E	1.5.1	2.5 III. Tesorería Mur	0.00	2,650.00	-869.40	1,780.60	1,780.60
3.4.1	E	2.2.1	2.5 VI. Dirección de C	0.00	439.05	-415.91	23.14	23.14
3.4.2	E	1.5.2	1.1 CATASTRO Y PF	200,004.00	0.00	0.00	199,066.54	199,066.54
3.4.2	E	1.5.2	1.5 CATASTRO Y PF	0.00	115,398.33	0.00	34,594.45	34,594.45
3.4.3	E	2.2.4	1.5 ALUMBRADO PÚ	0.00	608,571.00	0.00	243,887.63	243,887.63
3.4.4	E	1.5.1	1.1 III. Tesorería Mur	70,000.00	0.00	0.00	62,640.00	62,640.00
3.4.5	E	1.3.1	1.1 I. Presidencia Mu	20,000.00	0.00	0.00	20,000.00	20,000.00
3.4.5	E	1.3.2	1.1 II. Secretaría del.	8,000.00	0.00	0.00	6,050.70	6,050.70
3.4.5	E	1.3.2	1.1 XV. Dirección de	3,500.00	0.00	-3,500.00	0.00	0.00
3.4.5	E	1.3.2	1.5 XV. Dirección de	0.00	3,500.00	0.00	3,047.63	3,047.63
3.4.5	E	1.3.3	1.1 V. Oficialía Mayor	90,000.00	20,000.00	0.00	109,904.91	109,904.91
3.4.5	E	1.3.4	1.1 REGIDURIA	24,960.00	0.00	0.00	24,960.00	24,960.00
3.4.5	E	1.3.5	1.1 XXIV. Unidad de.	6,000.00	1,700.00	0.00	7,618.82	7,618.82
3.4.5	E	1.5.1	1.1 III. Tesorería Mur	18,997.31	0.00	0.00	18,997.31	18,997.31
3.4.5	E	1.5.2	1.1 CATASTRO Y PF	2,100.00	0.00	0.00	2,084.20	2,084.20
3.4.5	E	1.7.1	2.5 VIII. Dir Seguridad	500,000.00	91,000.00	-26,000.00	565,000.00	565,000.00
3.4.5	E	1.7.2	2.5 XXV. Unidad de F	15,000.00	15,000.00	0.00	30,000.00	30,000.00
3.4.5	E	2.1.1	1.1 LIMPIA Y RELLE	230,000.00	0.00	0.00	230,000.00	230,000.00
3.4.5	E	2.1.6	1.1 ECOLOGÍA	4,680.00	3,273.00	0.00	6,108.39	6,108.39
3.4.5	E	2.1.6	1.1 PARQUES Y JAF	25,200.00	6,000.00	0.00	31,200.00	31,200.00
3.4.5	E	2.1.6	1.5 PARQUES Y JAF	0.00	5,500.00	0.00	0.00	0.00
3.4.5	E	2.2.4	1.1 ALUMBRADO PÚ	40,000.00	0.00	0.00	40,000.00	40,000.00
3.4.5	E	2.2.6	1.1 XVI. Dirección de	12,600.00	0.00	0.00	12,600.00	12,600.00
3.4.5	E	2.2.6	1.1 RASTRO MUNIC	15,000.00	0.00	0.00	15,000.00	15,000.00
3.4.5	E	2.2.7	1.1 XIV. Dirección de	20,800.00	0.00	0.00	13,634.72	13,634.72
3.4.5	E	2.2.7	1.1 VII. Dirección de	45,000.00	0.00	0.00	45,000.00	45,000.00
3.4.5	E	2.2.7	1.1 XII. Dirección de	22,999.96	0.00	0.00	22,999.96	22,999.96
3.4.5	E	2.2.7	1.1 SUBDIRECCION	22,999.96	0.00	0.00	22,999.96	22,999.96
3.4.5	E	2.4.1	1.1 XXII. Dirección de	8,000.00	0.00	0.00	8,000.00	8,000.00
3.4.5	E	2.4.1	1.1 XI. Dirección de /	3,500.00	8,500.00	0.00	11,081.71	11,081.71
3.4.5	E	2.4.2	1.1 XIX. Dirección de	12,000.00	0.00	0.00	10,316.15	10,316.15
3.4.5	E	2.4.2	1.1 LOGISTICA BRIC	19,000.00	0.00	0.00	17,819.28	17,819.28
3.4.5	E	2.5.6	1.1 XXI. Dirección de	50,000.00	0.00	0.00	49,335.17	49,335.17
3.4.5	E	3.1.1	1.1 XX. Dirección de	21,600.00	0.00	0.00	21,600.00	21,600.00
3.4.5	E	3.1.1	1.1 XIII. Dirección de	8,000.00	0.00	0.00	8,000.00	8,000.00
3.4.5	K	2.2.1	1.1 VI. Dirección de C	180,000.00	35,400.00	0.00	215,400.00	215,400.00
3.4.5	O	1.3.4	1.1 IV. Contraloría M	9,040.00	2,240.59	0.00	11,280.59	11,280.59
3.4.7	E	1.3.3	1.5 V. Oficialía Mayor	0.00	15,000.00	0.00	0.00	0.00
3.5.1	E	1.3.1	1.5 I. Presidencia Mu	0.00	3,500.00	0.00	1,392.00	1,392.00
3.5.1	E	1.3.2	1.1 II. Secretaría del.	2,000.00	0.00	0.00	532.00	532.00
3.5.1	E	1.3.5	1.1 XXIV. Unidad de.	500.00	0.00	0.00	0.00	0.00
3.5.1	E	2.1.8	1.1 PANTEONES	200,000.00	0.00	-131,433.42	68,566.58	68,566.58
3.5.1	E	2.2.6	1.1 RASTRO MUNIC	10,000.00	25,000.00	-10,000.00	0.00	0.00
3.5.1	E	2.2.6	1.1 TIANGUIS Y MEF	20,000.00	0.00	-20,000.00	0.00	0.00
3.5.1	E	2.2.7	1.1 VII. Dirección de	0.00	1,000.00	0.00	417.60	417.60
3.5.1	E	2.2.7	1.1 XII. Dirección de	1,000.00	0.00	0.00	0.00	0.00

3.5.1	E	2.2.7	1.1 SUBDIRECCION	1,000.00	0.00	0.00	0.00	0.00
3.5.1	E	2.4.1	1.1 XXII. Dirección de	2,000.00	0.00	-1,800.00	0.00	0.00
3.5.2	E	1.3.1	1.1 I. Presidencia Mu	15,899.96	0.00	-15,899.96	0.00	0.00
3.5.2	E	1.3.2	1.1 II. Secretaría del.	500.00	0.00	0.00	0.00	0.00
3.5.2	E	1.3.3	1.1 V. Oficialía Mayor	2,000.00	0.00	-2,000.00	0.00	0.00
3.5.2	E	1.3.4	1.1 REGIDURIA	1,000.00	0.00	-500.00	0.00	0.00
3.5.2	E	1.8.3	1.1 COMUNICACION	1,500.00	0.00	0.00	0.00	0.00
3.5.2	E	2.2.7	1.1 XII. Dirección de	4,000.00	0.00	0.00	0.00	0.00
3.5.2	E	2.2.7	1.1 SUBDIRECCION	4,000.00	0.00	0.00	0.00	0.00
3.5.2	E	2.4.1	1.1 XI. Dirección de /	0.00	2,400.00	-2,400.00	0.00	0.00
3.5.2	E	2.4.2	1.1 XIX. Dirección de	5,000.00	2,000.00	-3,000.00	556.80	556.80
3.5.2	E	2.4.2	1.1 LOGISTICA BRIC	3,600.00	0.00	0.00	1,740.00	1,740.00
3.5.2	K	2.2.1	1.1 VI. Dirección de C	500.00	0.00	0.00	0.00	0.00
3.5.3	E	1.3.1	1.1 I. Presidencia Mu	3,000.00	0.00	-3,000.00	0.00	0.00
3.5.3	E	1.3.2	1.1 XV. Dirección de	1,000.00	0.00	0.00	0.00	0.00
3.5.3	E	1.5.1	1.1 III. Tesorería Mur	4,000.00	0.00	0.00	0.00	0.00
3.5.3	E	1.5.2	1.1 CATASTRO Y PF	34,000.00	10,000.00	0.00	14,732.00	14,732.00
3.5.3	E	1.7.1	2.5 VIII. Dir Seguridad	0.00	300,000.00	-258,688.40	43,313.60	43,313.60
3.5.3	E	1.7.2	2.5 XXV. Unidad de F	2,500.00	986.00	-2,500.00	986.00	986.00
3.5.3	E	1.8.3	1.1 COMUNICACION	3,000.00	5,000.00	0.00	1,890.00	1,890.00
3.5.3	E	2.2.6	1.1 XVI. Dirección de	2,400.00	0.00	-2,400.00	0.00	0.00
3.5.3	E	2.2.7	1.1 VII. Dirección de	800.00	0.00	0.00	0.00	0.00
3.5.3	E	2.2.7	1.1 XII. Dirección de	4,000.00	0.00	-4,000.00	0.00	0.00
3.5.3	E	2.2.7	1.1 SUBDIRECCION	4,000.00	0.00	0.00	0.00	0.00
3.5.3	E	2.4.1	1.1 XXII. Dirección de	1,000.00	0.00	-900.00	0.00	0.00
3.5.3	E	2.4.1	1.1 XI. Dirección de /	1,000.00	0.00	-1,000.00	0.00	0.00
3.5.3	E	2.4.2	1.1 XIX. Dirección de	1,000.00	0.00	0.00	0.00	0.00
3.5.3	E	2.5.6	1.1 XXI. Dirección de	600.00	0.00	0.00	0.00	0.00
3.5.3	K	2.2.1	1.1 VI. Dirección de C	4,000.00	25,000.00	0.00	13,107.99	13,107.99
3.5.4	E	1.7.2	2.5 XXV. Unidad de F	0.00	232.00	-232.00	0.00	0.00
3.5.5	E	1.3.1	1.1 I. Presidencia Mu	60,000.00	0.00	0.00	34,779.80	34,779.80
3.5.5	E	1.3.2	1.1 II. Secretaría del.	10,700.00	0.00	0.00	6,878.80	6,878.80
3.5.5	E	1.3.2	1.1 XV. Dirección de	5,000.00	0.00	0.00	4,802.40	4,802.40
3.5.5	E	1.3.3	1.1 V. Oficialía Mayor	65,000.00	0.00	0.00	60,318.19	60,318.19
3.5.5	E	1.3.4	1.1 REGIDURIA	34,500.00	0.00	-23,816.00	5,834.80	5,834.80
3.5.5	E	1.3.5	1.1 XXIV. Unidad de.	10,000.00	4,000.00	0.00	9,958.39	9,958.39
3.5.5	E	1.5.1	1.1 III. Tesorería Mur	6,000.00	1,200.00	0.00	4,808.20	4,808.20
3.5.5	E	1.5.2	1.1 CATASTRO Y PF	3,000.00	0.00	-3,000.00	0.00	0.00
3.5.5	E	1.7.1	2.5 VIII. Dir Seguridad	0.00	145,000.00	-59,551.86	85,448.14	85,448.14
3.5.5	E	1.7.2	2.5 XXV. Unidad de F	115,000.00	0.00	-17,859.50	97,140.50	97,140.50
3.5.5	E	1.8.3	1.1 COMUNICACION	0.00	1,000.00	0.00	0.00	0.00
3.5.5	E	2.1.4	1.1 XVII. Dirección de	36,000.00	24,000.00	0.00	58,579.59	58,579.59
3.5.5	E	2.2.6	1.1 XVI. Dirección de	290,000.00	32,283.04	0.00	311,774.69	311,774.69
3.5.5	E	2.2.7	1.1 XIV. Dirección de	15,000.00	8,000.00	0.00	6,467.40	6,467.40
3.5.5	E	2.2.7	1.1 SUBDIRECCION	80,548.89	0.00	0.00	44,367.46	44,367.46
3.5.5	E	2.2.7	1.1 XII. Dirección de	18,250.00	11,000.00	0.00	25,554.00	25,554.00
3.5.5	E	2.2.7	1.1 SUBDIRECCION	15,000.00	0.00	0.00	7,687.20	7,687.20
3.5.5	E	2.4.1	1.1 XXII. Dirección de	8,000.00	2,000.00	0.00	8,015.60	8,015.60
3.5.5	E	2.4.1	1.1 XI. Dirección de /	5,000.00	30,000.00	-27,000.00	904.80	904.80
3.5.5	E	2.4.2	1.1 XIX. Dirección de	8,100.00	10,900.00	-5,000.00	7,226.20	7,226.20
3.5.5	E	2.4.2	1.1 LOGISTICA BRIC	19,200.00	0.00	0.00	7,992.40	7,992.40
3.5.5	E	2.5.6	1.1 XXI. Dirección de	7,000.00	0.00	0.00	974.40	974.40
3.5.5	E	3.1.1	1.1 XX. Dirección de	15,000.00	10,000.00	0.00	9,608.17	9,608.17
3.5.5	E	3.1.1	1.1 XIII. Dirección de	13,750.00	0.00	0.00	10,350.49	10,350.49
3.5.5	K	2.2.1	1.1 VI. Dirección de C	51,000.00	15,000.00	0.00	48,215.41	48,215.41
3.5.5	O	1.3.4	1.1 IV. Contraloría Mi	9,000.00	0.00	0.00	7,864.80	7,864.80
3.5.7	E	1.7.1	2.5 VIII. Dir Seguridad	4,000.00	37,000.00	-580.00	40,420.00	40,420.00
3.5.7	E	1.7.2	2.5 XXV. Unidad de F	0.00	14,000.00	-72.22	13,927.78	13,927.78
3.5.7	E	2.1.1	1.1 LIMPIA Y RELLE	37,800.00	50,000.00	0.00	53,395.43	53,395.43
3.5.7	E	2.1.4	1.1 XVII. Dirección de	2,400.00	2,000.00	-1,000.00	3,260.80	3,260.80
3.5.7	E	2.1.6	1.1 ECOLOGÍA	6,000.00	3,500.00	-1,000.00	3,423.22	3,423.22
3.5.7	E	2.1.6	1.1 PANTEONES	1,200.00	0.00	-1,200.00	0.00	0.00
3.5.7	E	2.2.4	1.1 ALUMBRADO PÚ	3,600.00	0.00	-3,600.00	0.00	0.00
3.5.7	E	2.2.6	1.1 XVI. Dirección de	378,000.00	0.00	-348,561.66	29,438.34	29,438.34
3.5.7	E	2.2.6	1.1 RASTRO MUNIC	8,000.00	5,000.00	0.00	1,972.00	1,972.00
3.5.7	E	2.2.6	1.1 TIANGUIS Y MEF	3,240.00	0.00	-3,240.00	0.00	0.00
3.5.7	E	2.2.7	1.1 XIV. Dirección de	4,500.00	0.00	0.00	3,050.80	3,050.80
3.5.7	E	2.2.7	1.1 XII. Dirección de	67,000.00	0.00	-67,000.00	0.00	0.00
3.5.7	E	2.2.7	1.1 SUBDIRECCION	167,800.00	0.00	0.00	0.00	0.00
3.5.7	E	2.4.1	1.1 XXII. Dirección de	2,500.00	4,900.00	0.00	400.00	400.00
3.5.7	K	2.2.1	1.1 VI. Dirección de C	167,800.00	211,888.00	0.00	349,000.64	349,000.64
3.5.9	E	1.3.2	1.1 II. Secretaría del.	6,000.00	0.00	0.00	5,000.00	5,000.00
3.5.9	E	1.3.3	1.1 V. Oficialía Mayor	0.00	10,000.00	-5,000.00	5,000.00	5,000.00
3.5.9	E	1.5.2	1.1 CATASTRO Y PF	1,000.00	0.00	0.00	0.00	0.00
3.5.9	E	1.7.1	2.5 VIII. Dir Seguridad	9,000.00	0.00	-32.08	8,967.92	8,967.92
3.5.9	E	2.1.6	1.1 PARQUES Y JAF	30,900.00	0.00	-25,900.00	0.00	0.00
3.5.9	E	2.2.6	1.1 RASTRO MUNIC	39,000.00	0.00	-6,600.12	32,399.88	32,399.88
3.5.9	E	2.2.6	1.1 TIANGUIS Y MEF	34,800.00	0.00	-17,299.96	17,500.01	17,500.01
3.6.1	E	1.2.1	1.1 XXVI. Juzgado A	4,000.00	0.00	0.00	0.00	0.00
3.6.1	E	1.3.1	1.1 I. Presidencia Mu	5,000.04	0.00	-5,000.04	0.00	0.00


3.6.1	E	1.3.2	1.1 II. Secretaría del.	15,000.00	0.00	-15,000.00	0.00	0.00
3.6.1	E	1.3.2	1.1 XV. Dirección de	0.00	5,500.00	0.00	0.00	0.00
3.6.1	E	1.3.5	1.1 XXIV. Unidad de	3,000.00	0.00	-3,000.00	0.00	0.00
3.6.1	E	1.5.1	1.1 FERIA	0.00	85,000.00	-85,000.00	0.00	0.00
3.6.1	E	1.7.1	2.5 VIII. Dir Seguridad	18,000.00	52,000.00	-3,982.01	65,616.00	65,616.00
3.6.1	E	1.7.2	2.5 XXV. Unidad de F	6,000.00	13,000.00	-8,010.18	10,989.84	10,989.84
3.6.1	E	1.8.3	1.1 COMUNICACION	513,000.00	140,000.00	-5,000.00	647,586.81	647,586.81
3.6.1	E	2.2.1	1.6 VI. Dirección de C	0.00	1,822.91	-750.00	687.50	687.50
3.6.1	E	2.2.1	1.7 VI. Dirección de C	0.00	1,437.50	-750.00	687.50	687.50
3.6.1	E	2.2.1	2.5 VI. Dirección de C	0.00	1,500.79	-750.00	687.50	687.50
3.6.1	E	2.2.7	1.6 VII. Dirección de	0.00	1,437.50	0.00	1,437.50	1,437.50
3.6.1	E	2.4.1	1.1 XXII. Dirección de	650.00	0.00	-600.00	0.00	0.00
3.6.1	E	3.1.1	1.1 XX. Dirección de	500.00	0.00	0.00	0.00	0.00
3.6.1	K	2.2.1	1.1 VI. Dirección de C	0.00	84,650.00	-44,146.00	40,504.00	40,504.00
3.6.1	O	1.3.4	1.1 IV. Contraloría Mi	3,000.00	0.00	-3,000.00	0.00	0.00
3.6.2	E	2.2.7	1.1 XII. Dirección de	14,650.00	0.00	-14,650.00	0.00	0.00
3.6.2	E	2.2.7	1.1 SUBDIRECCION	14,650.00	0.00	0.00	0.00	0.00
3.6.2	K	2.2.1	1.1 VI. Dirección de C	14,650.00	0.00	-14,650.00	0.00	0.00
3.6.5	E	1.8.3	1.1 COMUNICACION	0.00	10,000.00	-10,000.00	0.00	0.00
3.6.6	E	2.4.2	1.6 XIX. Dirección de	0.00	10,799.34	-10,799.34	0.00	0.00
3.7.2	E	1.7.2	2.5 XXV. Unidad de F	0.00	1,530.00	0.00	1,530.00	1,530.00
3.7.2	E	3.1.1	1.1 XIII. Dirección de	916.63	0.00	0.00	0.00	0.00
3.7.2	O	1.3.4	1.1 IV. Contraloría Mi	0.00	3,000.00	-3,000.00	0.00	0.00
3.7.5	E	1.2.1	1.1 XXVI. Juzgado Ar	1,000.00	0.00	0.00	0.00	0.00
3.7.5	E	1.3.1	1.1 I. Presidencia Mu	55,000.00	0.00	0.00	40,502.99	40,502.99
3.7.5	E	1.3.2	1.1 II. Secretaría del.	7,000.00	0.00	-4,698.00	1,084.00	1,084.00
3.7.5	E	1.3.2	1.1 XV. Dirección de	2,000.00	1,500.00	0.00	30.00	30.00
3.7.5	E	1.3.3	1.1 V. Oficialía Mayor	6,000.00	1,700.00	0.00	4,765.02	4,765.02
3.7.5	E	1.3.4	1.1 REGIDURIA	8,000.00	0.00	-3,500.00	2,748.00	2,748.00
3.7.5	E	1.3.5	1.1 XXIV. Unidad de	15,000.00	0.00	-4,000.00	10,399.02	10,399.02
3.7.5	E	1.3.7	1.1 ATENCIÓN A MI	1,000.00	0.00	0.00	0.00	0.00
3.7.5	E	1.5.1	1.1 III. Tesorería Mur	6,500.00	7,000.00	0.00	7,025.99	7,025.99
3.7.5	E	1.5.2	1.1 CATASTRO Y PF	1,000.00	0.00	0.00	0.00	0.00
3.7.5	E	1.7.1	2.5 VIII. Dir Seguridad	73,000.00	0.00	-19,840.44	53,159.56	53,159.56
3.7.5	E	1.7.2	2.5 XXV. Unidad de F	7,500.00	0.00	-4,035.06	3,464.94	3,464.94
3.7.5	E	1.8.3	1.1 COMUNICACION	1,000.00	0.00	0.00	0.00	0.00
3.7.5	E	1.8.4	1.1 X. Unidad de Trai	1,600.00	0.00	0.00	0.00	0.00
3.7.5	E	2.1.6	1.1 ECOLOGÍA	0.00	6,000.00	0.00	1,050.00	1,050.00
3.7.5	E	2.2.6	1.1 XVI. Dirección de	3,000.00	0.00	-1,945.00	1,054.60	1,054.60
3.7.5	E	2.2.7	1.1 XIV. Dirección de	6,000.00	0.00	0.00	2,279.00	2,279.00
3.7.5	E	2.2.7	1.1 VII. Dirección de	7,500.00	0.00	0.00	6,679.00	6,679.00
3.7.5	E	2.2.7	1.1 XII. Dirección de	11,000.00	0.00	-11,000.00	0.00	0.00
3.7.5	E	2.2.7	1.1 SUBDIRECCION	15,000.00	0.00	0.00	0.00	0.00
3.7.5	E	2.4.1	1.1 XXII. Dirección de	2,500.00	0.00	0.00	1,321.00	1,321.00
3.7.5	E	2.4.1	1.1 XI. Dirección de /	1,674.00	2,000.00	-1,500.00	1,768.00	1,768.00
3.7.5	E	2.4.2	1.1 XIX. Dirección de	10,000.00	2,000.00	0.00	7,093.00	7,093.00
3.7.5	E	2.5.6	1.1 XXI. Dirección de	1,841.79	0.00	-1,000.00	0.00	0.00
3.7.5	E	3.1.1	1.1 XX. Dirección de	1,000.00	400.00	0.00	310.00	310.00
3.7.5	E	3.1.1	1.1 XIII. Dirección de	11,000.00	0.00	0.00	3,530.00	3,530.00
3.7.5	O	1.3.4	1.1 IV. Contraloría Mi	3,000.00	0.00	0.00	1,742.00	1,742.00
3.7.9	E	1.3.5	1.1 XXIV. Unidad de	2,500.00	0.00	0.00	2,635.00	2,635.00
3.8.1	E	1.3.1	1.1 I. Presidencia Mu	430,000.00	165,642.54	0.00	595,642.54	595,642.54
3.8.1	E	1.3.1	1.5 I. Presidencia Mu	0.00	25,107.46	0.00	18,465.30	18,465.30
3.8.2	E	1.3.1	1.1 I. Presidencia Mu	1,090,000.00	171,894.76	-281,000.00	967,428.73	967,428.73
3.8.2	E	1.3.2	1.1 XV. Dirección de	1,500.00	0.00	-1,500.00	0.00	0.00
3.8.2	E	1.5.1	1.1 FERIA	665,665.10	3,081,665.10	-665,665.10	3,081,479.98	3,081,479.98
3.8.2	E	2.2.7	1.5 XII. Dirección de	0.00	25,000.00	-0.03	24,999.97	24,999.97
3.8.2	E	2.4.1	1.1 XXII. Dirección de	20,000.00	0.00	-2,000.00	17,999.60	17,999.60
3.8.2	E	2.4.1	1.1 XI. Dirección de /	1,500.00	0.00	-1,500.00	0.00	0.00
3.8.2	E	2.4.2	1.1 FOMENTO CÍVIC	450,000.00	0.00	-16,850.00	417,126.32	417,126.32
3.8.2	E	2.4.2	1.1 XIX. Dirección de	135,000.00	48,300.00	-18,920.00	164,379.78	164,379.78
3.8.2	E	3.1.1	1.6 XIX. Dirección de	214,472.63	39,456.52	-83,618.53	152,528.56	152,528.56
3.8.3	E	2.4.1	1.1 XIII. Dirección de	13,750.00	5,000.00	0.00	15,495.00	10,220.00
3.8.3	E	2.4.1	1.1 XI. Dirección de /	69,200.00	47,700.00	-400.00	116,500.00	116,500.00
3.8.3	E	2.4.1	1.6 XI. Dirección de /	141,500.00	0.00	-61,500.00	80,000.00	80,000.00
3.8.4	E	3.1.1	1.1 XIII. Dirección de	3,758.37	0.00	0.00	0.00	0.00
3.9.2	E	1.3.1	1.1 I. Presidencia Mu	3,999.96	0.00	0.00	237.00	237.00
3.9.2	E	1.3.2	1.1 II. Secretaría del.	1,500.00	0.00	0.00	470.00	470.00
3.9.2	E	1.3.2	1.1 XV. Dirección de	1,500.00	0.00	0.00	0.00	0.00
3.9.2	E	1.3.3	1.1 V. Oficialía Mayor	4,000.00	0.00	0.00	1,520.00	1,520.00
3.9.2	E	1.3.4	1.1 REGIDURIA	2,080.00	0.00	0.00	235.00	235.00
3.9.2	E	1.3.5	1.1 XXIV. Unidad de	2,500.00	0.00	-1,000.00	1,356.00	1,356.00
3.9.2	E	1.5.1	1.1 III. Tesorería Mur	3,000.00	0.00	0.00	85.00	85.00
3.9.2	E	1.7.1	2.5 VIII. Dir Seguridad	15,600.00	45,000.00	-45,016.00	15,584.00	15,584.00
3.9.2	E	1.7.2	2.5 XXV. Unidad de F	12,000.00	0.00	-7,800.00	4,200.00	4,200.00
3.9.2	E	2.1.1	1.1 LIMPIA Y RELLE	6,000.00	0.00	-5,000.00	235.00	235.00
3.9.2	E	2.1.6	1.1 ECOLOGÍA	800.00	0.00	0.00	0.00	0.00
3.9.2	E	2.1.6	1.1 PARQUES Y JAF	3,120.00	0.00	0.00	0.00	0.00
3.9.2	E	2.2.4	1.1 ALUMBRADO PÚ	13,440.00	0.00	-13,440.00	0.00	0.00

3.9.2	E	2.2.6	1.1 XVI. Dirección de	3,000.00	0.00	-2,295.00	705.00	705.00
3.9.2	E	2.2.6	1.1 RASTRO MUNIC	1,320.00	0.00	-1,320.00	0.00	0.00
3.9.2	E	2.2.7	1.1 XIV. Dirección de	1,000.00	0.00	0.00	0.00	0.00
3.9.2	E	2.2.7	1.1 XII. Dirección de	6,000.00	0.00	0.00	0.00	0.00
3.9.2	E	2.2.7	1.1 SUBDIRECCION	6,000.00	0.00	0.00	0.00	0.00
3.9.2	E	2.2.7	2.5 VII. Dirección de	120,000.00	0.00	-35,139.00	84,861.00	84,861.00
3.9.2	E	2.4.1	1.1 XXII. Dirección de	1,000.00	0.00	0.00	0.00	0.00
3.9.2	E	2.4.1	1.1 XI. Dirección de /	1,500.00	0.00	0.00	0.00	0.00
3.9.2	E	2.4.2	1.1 XIX. Dirección de	1,500.00	0.00	0.00	0.00	0.00
3.9.2	E	2.4.2	1.1 LOGÍSTICA BRIG	2,400.00	0.00	-2,400.00	0.00	0.00
3.9.2	E	2.5.6	1.1 XXI. Dirección de	2,000.00	0.00	0.00	0.00	0.00
3.9.2	E	3.1.1	1.1 XX. Dirección de	1,000.00	0.00	0.00	0.00	0.00
3.9.2	E	3.1.1	1.1 XIII. Dirección de	1,833.37	0.00	0.00	0.00	0.00
3.9.2	K	2.2.1	1.1 VI. Dirección de C	61,000.00	0.00	-3,000.00	0.00	0.00
3.9.2	O	1.3.4	1.1 IV. Contraloría Mi	4,200.00	0.00	0.00	0.00	0.00
3.9.4	L	1.3.5	1.1 XXIV. Unidad de	2,800,000.00	892,295.11	-2,526,100.00	247,347.21	247,347.21
3.9.4	L	1.3.5	1.5 XXIV. Unidad de	0.00	6,322,608.96	0.00	3,542,266.66	3,542,266.66
3.9.5	E	1.3.3	1.1 V. Oficialía Mayor	2,000.00	0.00	0.00	0.00	0.00
3.9.5	E	1.8.1	1.5 IX. Dirección de F	0.00	80,000.00	0.00	0.00	0.00
3.9.8	E	1.2.1	1.1 XXVI. Juzgado A	9,127.00	0.00	0.00	6,512.99	5,900.92
3.9.8	E	1.3.1	1.1 I. Presidencia Mu	42,873.00	0.00	0.00	34,028.06	30,182.87
3.9.8	E	1.3.2	1.1 II. Secretaría del	27,743.00	0.00	0.00	27,743.00	25,202.67
3.9.8	E	1.3.2	1.1 XV. Dirección de	15,484.00	1,358.08	0.00	12,058.80	10,616.02
3.9.8	E	1.3.3	1.1 V. Oficialía Mayor	44,689.00	0.00	0.00	39,772.82	34,084.44
3.9.8	E	1.3.4	1.1 REGIDURIA	111,173.00	0.00	0.00	103,006.25	92,834.93
3.9.8	E	1.3.5	1.1 XXIV. Unidad de	42,109.00	0.00	0.00	40,001.08	34,535.95
3.9.8	E	1.3.7	1.1 ATENCIÓN A MI	3,615.00	677.60	0.00	2,878.01	2,672.28
3.9.8	E	1.5.1	1.1 III. Tesorería Mur	89,175.00	0.00	0.00	69,175.00	51,269.62
3.9.8	E	1.5.2	1.1 CATASTRO Y PF	23,200.00	0.00	0.00	22,234.87	19,169.78
3.9.8	E	1.7.1	2.5 VIII. Dir Seguridad	475,979.00	0.00	-75,893.33	400,085.67	362,783.69
3.9.8	E	1.7.1	2.5 TRANSITO MUNI	55,132.00	0.00	-14,331.63	40,800.37	38,917.10
3.9.8	E	1.7.2	2.5 XXV. Unidad de F	63,025.00	0.00	-11,797.12	51,227.88	46,397.27
3.9.8	E	1.8.1	1.1 IX. Dirección de F	29,295.00	49,371.42	0.00	78,666.42	63,415.40
3.9.8	E	1.8.3	1.1 COMUNICACION	12,265.00	0.00	0.00	11,135.83	9,769.05
3.9.8	E	1.8.4	1.1 X. Unidad de Tra	4,629.00	677.76	0.00	4,613.16	4,222.46
3.9.8	E	2.1.1	1.1 LIMPIA Y RELLE	79,290.00	0.00	0.00	66,813.13	55,781.59
3.9.8	E	2.1.4	1.1 XVII. Dirección de	14,480.00	0.00	0.00	13,245.19	11,917.66
3.9.8	E	2.1.6	1.1 ECOLOGÍA	10,273.00	0.00	0.00	7,583.87	6,375.85
3.9.8	E	2.1.6	1.1 PARQUES Y JAF	56,540.00	0.00	0.00	48,868.75	41,268.74
3.9.8	E	2.1.6	1.1 PANTEONES	9,935.00	0.00	0.00	6,871.88	5,765.43
3.9.8	E	2.2.4	1.1 ALUMBRADO PÚ	14,989.00	0.00	0.00	12,954.88	10,860.24
3.9.8	E	2.2.6	1.1 XVI. Dirección de	24,190.00	0.00	0.00	23,995.75	22,325.47
3.9.8	E	2.2.6	1.1 RASTRO MUNIC	26,960.00	0.00	0.00	19,228.46	16,009.67
3.9.8	E	2.2.6	1.1 SUB DIRECCION	5,874.00	0.00	0.00	4,579.51	4,087.79
3.9.8	E	2.2.6	1.1 TIANGUIS Y MEF	10,762.00	0.00	0.00	8,830.38	7,379.74
3.9.8	E	2.2.7	1.1 XIV. Dirección de	38,305.00	0.00	0.00	32,742.85	27,809.22
3.9.8	E	2.2.7	1.1 VII. Dirección de	13,129.00	0.00	0.00	12,563.68	11,224.92
3.9.8	E	2.2.7	1.1 SUBDIRECCION	52,548.00	0.00	0.00	39,916.92	34,293.95
3.9.8	E	2.2.7	1.1 XII. Dirección de	9,110.00	567.25	0.00	9,527.09	9,044.09
3.9.8	E	2.2.7	1.1 SUBDIRECCION	46,135.00	0.00	0.00	36,891.73	31,669.38
3.9.8	E	2.4.1	1.1 XXII. Dirección de	32,222.16	0.00	0.00	28,877.35	24,928.68
3.9.8	E	2.4.1	1.1 XI. Dirección de /	22,985.00	0.00	0.00	18,684.95	16,069.11
3.9.8	E	2.4.2	1.1 FOMENTO CÍVIC	3,547.00	935.26	0.00	3,108.86	2,611.53
3.9.8	E	2.4.2	1.1 XIX. Dirección de	26,481.00	0.00	0.00	20,764.27	17,992.37
3.9.8	E	2.4.2	1.1 LOGÍSTICA BRIG	18,208.00	0.00	0.00	12,801.24	10,811.14
3.9.8	E	2.5.6	1.1 XXI. Dirección de	56,290.00	0.00	0.00	49,284.79	41,962.18
3.9.8	E	3.1.1	1.1 XX. Dirección de	22,487.00	911.97	0.00	19,081.53	16,911.10
3.9.8	E	3.1.1	1.1 XIII. Dirección de	54,998.00	0.00	0.00	47,075.95	40,848.32
3.9.8	K	2.2.1	1.1 VI. Dirección de C	129,570.00	0.00	0.00	125,851.53	97,042.00
3.9.8	O	1.3.4	1.1 IV. Contraloría Mi	55,345.00	0.00	0.00	51,896.65	43,871.38
3.9.9	E	1.5.1	1.1 FERIA	0.00	35,500.00	0.00	35,499.97	35,499.97
4.1.5	E	1.3.1	2.5 I. Presidencia Mu	2,634,012.72	381,000.00	-381,000.00	2,634,012.72	2,634,012.72
4.1.5	E	1.5.1	1.5 III. Tesorería Mur	10,806,000.00	400,000.00	0.00	11,206,000.00	11,206,000.00
4.2.4	E	2.2.7	1.5 XII. Dirección de	0.00	9,188.03	0.00	4,900.03	4,900.03
4.3.1	E	2.2.7	1.1 XII. Dirección de	0.00	3,418,498.87	-3,296,496.87	122,000.00	122,000.00
4.3.1	E	2.2.7	1.5 VII. Dirección de	0.00	1,041,234.50	-945,984.50	95,250.00	95,250.00
4.3.1	E	2.2.7	1.5 XII. Dirección de	2,100,000.00	1,572,430.34	-822,430.34	2,345,820.00	2,345,820.00
4.3.1	E	2.2.7	1.5 SUBDIRECCION	576,430.41	0.00	-576,430.41	0.00	0.00
4.3.1	E	2.2.7	1.6 VII. Dirección de	0.00	198,750.00	-198,750.00	0.00	0.00
4.3.1	E	2.2.7	1.6 XII. Dirección de	2,000,000.00	2,627,227.52	-210,647.52	4,416,580.00	4,416,580.00
4.3.1	E	2.2.7	1.7 VII. Dirección de	0.00	404,091.76	-306,750.00	97,341.76	97,341.76
4.3.1	E	2.2.7	1.7 XII. Dirección de	0.00	2,948,455.52	-2,392,455.52	556,000.00	556,000.00
4.3.1	E	2.2.7	2.5 VII. Dirección de	0.00	1,168,466.57	-198,750.00	969,716.57	969,716.57
4.3.1	E	3.1.1	1.5 XII. Dirección de	500,000.00	120,000.00	-280,000.00	0.00	0.00
4.3.1	K	2.2.1	1.6 VI. Dirección de C	3,100,000.00	1,501,187.47	-81.71	4,599,910.06	4,599,910.06
4.3.1	K	2.2.1	1.7 VI. Dirección de C	0.00	2,407,772.02	-1.26	2,406,620.04	2,406,620.04
4.3.1	K	2.2.1	2.5 VI. Dirección de C	3,500,000.00	170,888.87	-1,370,913.83	2,299,955.04	2,299,955.04
4.3.6	E	1.7.1	2.5 VIII. Dir Seguridad	328,950.00	445,050.00	-48,000.00	726,000.00	726,000.00
4.3.6	K	2.2.1	1.1 VI. Dirección de C	92,700.00	0.00	0.00	0.00	0.00
4.3.6	K	2.2.1	1.5 VI. Dirección de C	0.00	1,600,000.00	0.00	1,569,132.00	1,569,132.00



4.3.9	E	1.7.1	2.5 VIII. Dir Seguridad	611,050.00	104,950.00	-47,458.43	668,541.57	688,541.57
4.4.1	E	1.3.1	1.5 I. Presidencia Mu	2,250,912.00	247,526.00	0.00	2,464,133.15	2,464,133.15
4.4.1	E	1.7.2	2.5 XXV. Unidad de F	0.00	345,782.31	-2.31	345,780.00	345,780.00
4.4.1	E	2.2.7	2.5 VII. Dirección de	0.00	3,087.08	0.00	3,087.06	3,087.08
4.4.1	E	2.4.1	1.1 XXII. Dirección de	0.00	32,000.00	0.00	25,192.88	25,192.88
4.4.1	E	2.4.1	1.5 XXII. Dirección de	32,000.00	70,300.00	0.00	98,504.80	97,975.80
4.4.1	E	2.4.1	1.6 XXII. Dirección de	20,000.00	0.00	-20,000.00	0.00	0.00
4.4.1	E	2.4.1	1.6 XI. Dirección de A	58,500.00	0.00	-58,500.00	0.00	0.00
4.4.1	E	2.4.2	1.5 XIX. Dirección de	25,000.00	10,000.00	-2,700.00	32,000.00	32,000.00
4.4.1	E	2.4.2	1.6 XIX. Dirección de	12,500.00	0.00	0.00	12,500.00	12,500.00
4.4.1	E	2.5.6	1.5 XXI. Dirección de	9,000.00	0.00	0.00	0.00	0.00
4.4.1	K	2.2.1	1.1 VI. Dirección de C	0.00	220,730.17	0.00	186,174.65	0.00
4.4.1	K	2.2.1	2.5 VI. Dirección de C	27,361,306.83	9,604,897.52	-3,216,798.08	31,201,963.02	30,514,855.79
4.4.1	K	2.2.7	2.5 VII. Dirección de	2,002,000.00	0.00	0.00	2,002,000.00	2,000,898.74
4.4.2	E	1.7.1	2.5 VIII. Dir Seguridad	90,000.00	110,000.00	0.00	165,533.92	165,533.92
4.4.2	E	2.2.7	1.1 VII. Dirección de	0.00	500,000.00	-687.50	499,312.50	499,312.50
4.4.2	E	2.2.7	1.6 VII. Dirección de	0.00	499,312.50	0.00	499,312.50	499,312.50
4.4.2	E	2.2.7	1.7 VII. Dirección de	0.00	499,312.50	0.00	499,312.50	499,312.50
4.4.2	E	2.2.7	2.5 VII. Dirección de	0.00	499,312.50	0.00	499,312.50	499,312.50
4.4.2	E	2.5.6	1.1 XXI. Dirección de	240,000.00	0.00	0.00	204,150.00	204,150.00
4.4.2	E	2.5.6	1.5 XXI. Dirección de	0.00	51,200.00	0.00	18,600.00	18,600.00
4.4.2	E	2.5.6	2.5 XXI. Dirección de	1,143,600.00	2,400.00	-2,400.00	1,143,600.00	1,143,600.00
4.4.3	E	1.3.1	1.5 I. Presidencia Mu	400,000.00	0.00	-100,000.00	216,193.92	216,193.92
4.4.3	E	2.5.6	1.1 XXI. Dirección de	174,058.21	10,000.00	0.00	147,633.30	147,633.30
4.4.5	E	2.4.1	1.5 XXII. Dirección de	12,000.00	0.00	-10,500.00	970.01	970.01
4.4.8	E	1.7.2	2.5 XXV. Unidad de F	100,000.00	45,049.58	-6.22	145,043.36	145,043.36
4.5.2	J	1.8.1	1.1 IX. Dirección de F	6,617,578.20	783,941.16	0.00	6,730,495.90	6,730,495.90
4.5.2	J	1.8.1	1.5 IX. Dirección de F	70,760.55	255,828.01	0.00	0.00	0.00
4.8.1	E	1.3.1	1.1 I. Presidencia Mu	37,208.35	0.00	-37,208.35	0.00	0.00
4.8.1	E	1.3.1	1.5 I. Presidencia Mu	449,134.49	21,894.18	-308,841.65	158,950.00	158,950.00
4.8.1	E	1.3.1	2.5 I. Presidencia Mu	300,000.00	0.00	0.00	300,000.00	300,000.00
4.8.1	E	2.4.1	1.5 XI. Dirección de A	71,000.00	0.00	0.00	71,000.00	71,000.00
5.1.1	E	1.2.1	1.5 XXVI. Juzgado A	7,000.00	0.00	0.00	4,988.00	4,988.00
5.1.1	E	1.3.7	1.5 ATENCIÓN A MI	2,800.00	0.00	0.00	0.00	0.00
5.1.1	E	1.7.1	2.5 VIII. Dir Seguridad	89,000.00	23,200.00	-89,160.31	23,039.69	23,039.69
5.1.1	E	1.7.2	2.5 XXV. Unidad de F	0.00	8,000.00	-6,000.00	0.00	0.00
5.1.1	E	1.8.1	1.1 IX. Dirección de F	0.00	12,000.00	0.00	11,832.00	11,832.00
5.1.1	E	2.4.2	1.5 XIX. Dirección de	3,000.00	0.00	-3,000.00	0.00	0.00
5.1.1	E	1.3.4	1.5 IV. Contraloría Mi	15,000.00	0.00	-11,500.00	3,150.00	3,150.00
5.1.2	E	1.7.1	2.5 VIII. Dir Seguridad	271,200.00	26,800.00	-271,200.00	26,800.00	26,800.00
5.1.2	E	2.4.2	1.1 LOGISTICA BRIG	0.00	229,680.00	0.00	229,590.00	229,590.00
5.1.5	E	1.3.1	1.1 I. Presidencia Mu	0.00	68,400.00	0.00	50,450.01	50,450.01
5.1.5	E	1.3.2	1.1 XV. Dirección de	0.00	30,000.00	0.00	0.00	0.00
5.1.5	E	1.3.2	1.5 II. Secretaría del	0.00	30,000.00	-3,320.00	26,680.00	26,680.00
5.1.5	E	1.3.3	1.5 V. Oficialía Mayor	26,000.00	0.00	0.00	5,642.00	5,642.00
5.1.5	E	1.3.4	1.1 REGIDURIA	8,000.00	0.00	-8,000.00	0.00	0.00
5.1.5	E	1.5.1	1.1 III. Tesorería Mur	0.00	53,500.00	0.00	49,351.00	49,351.00
5.1.5	E	1.7.1	2.5 VIII. Dir Seguridad	512,084.80	0.00	-346,731.60	165,353.20	165,353.20
5.1.5	E	1.7.2	2.5 XXV. Unidad de F	0.00	15,000.00	-900.00	14,100.00	14,100.00
5.1.5	E	1.8.1	1.5 IX. Dirección de F	9,000.00	9,000.00	-9,000.00	9,000.00	9,000.00
5.1.5	E	1.8.3	1.5 COMUNICACION	0.00	54,000.00	0.00	54,000.00	54,000.00
5.1.5	E	2.1.4	1.5 XVII. Dirección de	14,400.00	0.00	-3,000.00	11,135.00	11,135.00
5.1.5	E	2.2.6	1.1 RASTRO MUNIC	0.00	13,340.00	0.00	0.00	0.00
5.1.5	E	2.2.7	1.5 XIV. Dirección de	0.00	46,845.87	0.00	45,538.00	45,538.00
5.1.5	E	2.2.7	1.5 XII. Dirección de	0.00	65,000.00	0.00	65,000.00	65,000.00
5.1.5	E	2.2.7	1.5 SUBDIRECCION	13,590.00	19,500.00	0.00	8,180.00	8,180.00
5.1.5	E	2.4.1	1.5 XXII. Dirección de	0.00	29,500.00	-3,200.00	16,800.00	16,800.00
5.1.5	E	2.5.6	1.1 XXI. Dirección de	0.00	19,000.00	0.00	17,060.61	17,060.61
5.1.5	K	2.2.1	1.5 VI. Dirección de C	0.00	190,146.00	0.00	137,233.07	0.00
5.1.5	O	1.3.4	1.1 IV. Contraloría Mi	0.00	15,000.00	0.00	0.00	0.00
5.1.9	E	1.7.1	2.5 VIII. Dir Seguridad	0.00	19,800.00	-200.00	19,600.00	19,600.00
5.1.9	E	2.1.4	1.5 XVII. Dirección de	0.00	10,000.00	0.00	0.00	0.00
5.1.9	E	3.1.1	1.1 XIII. Dirección de	0.00	20,500.00	0.00	17,897.63	17,897.63
5.2.1	E	2.2.7	1.5 XII. Dirección de	0.00	6,000.00	0.00	5,800.00	5,800.00
5.2.1	E	2.4.2	1.1 XIX. Dirección de	0.00	18,000.00	0.00	8,200.01	8,200.01
5.2.1	E	2.4.2	1.1 LOGISTICA BRIG	0.00	48,600.00	0.00	45,144.00	45,144.00
5.2.2	E	2.4.1	1.1 XXII. Dirección de	0.00	42,000.00	0.00	41,200.88	41,200.88
5.2.2	E	2.4.1	1.8 XXII. Dirección de	200,000.00	0.00	-200,000.00	0.00	0.00
5.2.3	E	1.7.1	2.5 VIII. Dir Seguridad	252,601.00	0.00	-252,601.00	0.00	0.00
5.2.3	E	2.1.4	1.5 XVII. Dirección de	0.00	4,000.00	0.00	0.00	0.00
5.2.9	E	1.3.2	1.5 XV. Dirección de	3,300.00	0.00	-3,300.00	0.00	0.00
5.2.9	E	1.7.2	2.5 XXV. Unidad de F	0.00	36,500.00	-5,160.00	31,320.00	31,320.00
5.2.9	E	2.4.1	1.5 XI. Dirección de A	3,300.00	0.00	-3,300.00	0.00	0.00
5.2.9	E	2.4.2	1.5 XIX. Dirección de	15,000.00	0.00	-15,000.00	0.00	0.00
5.2.9	E	2.4.2	1.6 XIX. Dirección de	0.00	35,000.00	0.00	35,000.00	35,000.00
5.3.1	E	1.7.2	2.5 XXV. Unidad de F	5,000.00	4,600.00	-4,800.00	4,800.00	4,800.00
5.4.1	E	1.3.3	2.5 V. Oficialía Mayor	0.00	1,300,000.00	-122,600.00	1,177,400.00	1,177,400.00
5.4.1	E	1.5.1	1.1 III. Tesorería Mur	0.00	183,000.00	0.00	183,000.00	183,000.00
5.4.1	E	1.7.1	2.5 VIII. Dir Seguridad	3,460,000.00	1,235,014.66	-23,014.66	4,672,000.00	4,672,000.00
5.4.1	E	1.7.2	2.5 XXV. Unidad de F	0.00	1,142,850.94	-2,884.14	1,139,966.80	1,139,966.80

5.4.1	E	2.2.6	2.5 RASTRO MUNIC	0.00	1,500,000.00	-532.44	1,499,467.56	1,499,467.56
5.4.1	E	2.4.1	1.1 XI. Dirección de A	0.00	324,500.00	0.00	318,900.00	0.00
5.4.9	E	1.5.1	1.5 III. Tesorería Mur	0.00	45,000.00	-10,000.00	0.00	0.00
5.5.1	E	1.7.1	1.1 VIII. Dir Seguridad	0.00	875,000.00	0.00	0.00	0.00
5.5.1	E	1.7.1	2.5 VIII. Dir Seguridad	0.00	800,000.00	-800,000.00	0.00	0.00
5.5.1	K	1.7.1	1.7 VIII. Dir Seguridad	0.00	1,385,996.88	-761,002.38	0.00	0.00
5.6.1	E	2.1.6	1.5 PARQUES Y JAF	0.00	49,500.00	0.00	46,750.02	46,750.02
5.6.2	E	2.2.6	2.5 RASTRO MUNIC	0.00	334,335.78	-7,215.78	327,120.00	327,120.00
5.6.4	E	1.3.4	1.1 REGIDURIA	8,000.00	0.00	-8,000.00	0.00	0.00
5.6.4	E	1.7.1	2.5 VIII. Dir Seguridad	30,000.00	0.00	-30,000.00	0.00	0.00
5.6.5	E	1.7.1	2.5 TRANSITO MUNI	0.00	10,000.00	0.00	10,000.00	10,000.00
5.6.5	E	1.7.2	2.5 XXV. Unidad de F	40,000.00	0.00	-3,000.00	37,000.00	37,000.00
5.6.6	E	2.2.6	1.5 RASTRO MUNIC	0.00	29,626.40	0.00	29,626.40	29,626.40
5.6.7	E	1.7.1	2.5 VIII. Dir Seguridad	12,000.00	0.00	-850.00	11,150.00	11,150.00
5.6.7	E	1.7.2	2.5 XXV. Unidad de F	250,000.00	0.00	-157,435.00	92,565.00	92,565.00
5.6.7	E	2.1.1	1.1 LIMPIA Y RELLE	0.00	30,000.00	0.00	29,510.40	29,510.40
5.6.7	K	2.2.7	1.6 VII. Dirección de	0.00	527,049.92	0.00	527,049.92	527,049.92
5.6.9	E	1.7.2	2.5 XXV. Unidad de F	0.00	126,500.00	-6,878.02	119,621.98	119,621.98
5.6.9	E	2.1.1	2.5 LIMPIA Y RELLE	0.00	180,000.00	-5,000.03	174,999.97	174,999.97
5.6.9	E	2.2.6	1.1 RASTRO MUNIC	0.00	67,193.73	0.00	67,193.00	67,193.00
5.8.1	E	1.3.5	1.1 XXIV. Unidad de	1,200,000.00	3,549,710.15	-1,327,838.46	930,000.00	930,000.00
5.8.1	E	1.3.5	2.5 XXIV. Unidad de	0.00	1,327,838.46	-94,088.46	1,233,750.00	0.00
5.9.1	E	1.3.3	1.1 V. Oficialía Mayor	0.00	310,000.00	0.00	298,270.80	298,270.80
5.9.1	E	1.3.3	1.5 V. Oficialía Mayor	200,000.00	0.00	0.00	199,821.60	199,821.60
5.9.7	E	1.7.1	2.5 VIII. Dir Seguridad	1,183.20	0.00	-1,183.20	0.00	0.00
5.9.7	E	1.8.1	1.5 IX. Dirección de F	9,999.00	0.00	0.00	7,946.00	7,946.00
6.1.1	K	2.2.1	2.5 VI. Dirección de C	0.00	10,282,391.70	-604,862.67	9,657,529.03	9,657,529.03
6.1.2	K	2.2.1	1.1 VI. Dirección de C	0.00	2,874,035.22	-279,793.95	2,451,393.67	2,246,085.63
6.1.2	K	2.2.1	1.5 VI. Dirección de C	0.00	8,976,956.60	-831,351.06	5,642,939.15	5,642,939.15
6.1.2	K	2.2.1	1.6 VI. Dirección de C	23,450,661.15	2,928,742.10	-23,450,661.15	1,176,894.24	1,176,894.24
6.1.2	K	2.2.1	2.5 VI. Dirección de C	5,300,000.00	14,988,268.94	-3,037,614.87	14,889,976.91	14,889,976.91
6.1.3	K	2.2.1	2.6 VI. Dirección de C	0.00	4,002,660.38	0.00	3,499,551.91	3,499,551.91
6.1.3	K	2.2.1	1.5 VI. Dirección de C	0.00	50,000.00	0.00	0.00	0.00
6.1.3	K	2.2.1	2.5 VI. Dirección de C	0.00	255,536.48	-3,212.90	252,323.58	252,323.58
6.1.4	K	2.2.1	1.1 VI. Dirección de C	0.00	252,725.13	0.00	252,104.41	252,104.41
6.1.4	K	2.2.1	1.5 VI. Dirección de C	0.00	11,248,350.57	-4,482,763.80	6,124,088.04	6,124,088.04
6.1.4	K	2.2.1	1.6 VI. Dirección de C	0.00	5,159,478.71	-1,057,990.37	4,100,193.64	3,501,746.68
6.1.4	K	2.2.1	2.5 VI. Dirección de C	68,110,322.11	56,428,427.52	-10,040,112.23	95,351,196.26	89,508,459.06
6.1.5	K	2.2.1	1.1 VI. Dirección de C	0.00	1,566,775.44	0.00	1,563,249.83	1,563,249.83
6.1.5	K	2.2.1	1.6 VI. Dirección de C	0.00	3,000,038.19	-15,426.47	2,984,611.72	2,984,611.72
6.1.5	K	2.2.1	2.5 VI. Dirección de C	3,200,000.00	17,945,078.89	-1,771,139.77	12,864,581.88	12,864,581.88
6.1.6	K	2.2.1	2.5 VI. Dirección de C	6,465,053.63	0.00	-2,967,797.82	3,477,288.28	3,477,288.28
6.1.9	K	2.2.1	2.5 VI. Dirección de C	0.00	80,000.00	-4,771.03	0.00	0.00
6.2.2	K	2.2.1	1.5 VI. Dirección de C	1,000,000.00	2,041,771.73	-1,000,000.00	1,667,383.98	1,667,383.98
6.2.2	K	2.2.1	2.5 VI. Dirección de C	0.00	1,389,727.81	-96,610.16	1,293,117.65	1,293,117.65
6.2.6	K	2.2.1	2.5 VI. Dirección de C	0.00	875,699.79	-59,223.81	262,069.28	262,069.28
6.2.9	K	2.2.1	2.5 VI. Dirección de C	0.00	395,008.21	-18,138.79	376,869.42	376,869.42
8.5.1	E	2.2.1	2.5 VI. Dirección de C	0.00	937,500.00	-172,500.00	765,000.00	765,000.00
8.5.1	E	2.2.7	1.1 XII. Dirección de	0.00	150,000.00	0.00	150,000.00	150,000.00
8.5.1	E	2.5.6	1.5 XXI. Dirección de	0.00	130,000.00	-18,000.00	112,000.00	112,000.00
8.5.1	E	3.1.1	1.1 XIII. Dirección de	0.00	100,000.00	0.00	0.00	0.00
8.5.1	E	3.1.1	1.5 XIII. Dirección de	0.00	280,000.00	0.00	280,000.00	280,000.00
8.5.1	E	3.1.1	1.7 XIII. Dirección de	0.00	280,000.00	0.00	280,000.00	280,000.00
8.5.1	K	2.2.1	1.1 VI. Dirección de C	0.00	722,193.73	-722,193.73	0.00	0.00
8.5.1	K	2.2.1	1.5 VI. Dirección de C	0.00	178,826.21	-84,326.21	94,500.00	94,500.00
8.5.1	K	2.2.1	2.5 VI. Dirección de C	15,500,000.00	7,749,856.35	-10,361,268.41	12,888,587.94	12,888,587.94
8.5.1	K	2.2.7	1.1 XIV. Dirección de	0.00	655,000.00	0.00	655,000.00	655,000.00
8.5.3	K	2.2.1	1.1 VI. Dirección de C	0.00	128,432.88	0.00	0.00	0.00
9.9.1	K	2.2.1	1.5 VI. Dirección de C	0.00	428,709.90	0.00	0.00	0.00



*Eduardo Maldonado García*  
 Presidente Municipal  
 Prof. Eduardo Maldonado García

*María Guadalupe Cano Ortega*  
 Presidenta de la Comisión de Hacienda  
 C.P. María Guadalupe Cano Ortega



*Sergio Ortega Mora*  
 Tesorero Municipal  
 C.P. Sergio Ortega Mora

## ESTADOS FINANCIEROS - DATOS GENERALES

NOMBRE DEL ENTE PÚBLICO

ENTIDAD FEDERATIVA

Guanajuato

MUNICIPIO

San Felipe

AÑO DEL INFORME

2018

PERIODO DE INFORME

Cuarto trimestre

Formato 1 Estado de Situación Financiera Detallado - LDF

	70631107.56	104918454.9	1565287.07	25779919.95
<b>ACTIVO</b>				
<b>Activo Circulante</b>				
a. Efectivo y Equivalentes (a=1+2+3+4+5+6+7)				
a1) Efectivo	5045549.37	3404488.27	289313.39	2002915.23
a2) Bancos/Depositos y Otros	16215225.47	53932036.59	6647250.7	13504411.35
a3) Inversiones Temporales (Hasta 3 meses)	3580732.72	17491730.05		0
a4) Fondos con Aliección Específica			875111.14	5009461.39
a5) Fondos con Aliección Específica				0
a6) Depósitos de Fondos de Terceros en Garantía y/o Administración				0
a7) Otros Efectivos y Equivalentes				0
a8) Derechos a recibir Efectivo o Equivalentes (b=8+1+2+3+4+5+6+7)	5444992.75	5329862.99	1311541.75	7270065.51
b. Inversiones Financieras de Corto Plazo				
b1) Cuentas por Cobrar a Corto Plazo	18058.38	17017.64	296608.4	0
b2) Deudores Diversos por Cobrar a Corto Plazo	4094845.9	4094845.9	1616444.52	296608.4
b3) Ingresos por Recuperar a Corto Plazo				0
b4) Ingresos por Recuperar a Corto Plazo				0
b5) Deudores por Anticipos de la Tesorería a Corto Plazo				0
b6) Préstamos Otorgados a Corto Plazo				0
b7) Otros Derechos a recibir Efectivo o Equivalentes a Corto Plazo	1362088.47	1277999.39		0
c. Derechos a recibir Bienes o Servicios (c=1+2+3+4+5)	13666959.42	4002235.59		0
c1) Anticipo a Proveedores por Adquisición de Bienes y Prestación de Servicios a Corto Plazo	682866.39	710426.39		0
c2) Anticipo a Proveedores por Adquisición de Bienes Inmuebles y Muebles a Corto Plazo	1238991.08	1238991.08		0
c3) Anticipo a Proveedores por Adquisición de Bienes Inmuebles y Muebles a Corto Plazo				0
c4) Anticipo a Contratistas por Obras Públicas a Corto Plazo				0
c5) Otros Derechos a recibir Bienes o Servicios a Corto Plazo	11764921.95	3807281.11		0
d. Inventarios (d=1+2+3+4+5)				
d1) Inventario de Mercancías para Venta				0
d2) Inventario de Mercancías Terminadas				0
d3) Inventario de Mercancías en Proceso de Elaboración				0
d4) Inventario de Materias Primas, Materiales y Suministros para Producción				0
d5) Bienes en Tránsito				0
e. Almacenes				0
f. Estimación por Pérdida o Deterioro de Activos Circulantes (f=1+2)				0
f1) Estimaciones para Cuentas incobrables por Derechos a recibir Efectivo o Equivalentes				0
f2) Estimación por Deterioro de Inventarios				0
g. Otros Activos Circulantes (g=1+2+3+4+5)				0
g1) Valores en Garantía				0
g2) Bienes en Garantía (excluye depósitos de fondos)				0
g3) Bienes Derivados de Embargos, Decomisos, Aseguramientos y Dación en Pago				0
g4) Adquisición con Fondos de Terceros				0
IA. Total de Activos Circulantes (IA = a + b + c + d + e + f + g)	8972599.78	15027055.4	1565287.07	25779919.95
<b>Activo No Circulante</b>				
a. Inversiones Financieras a Largo Plazo				0
b. Derechos a recibir Efectivo o Equivalentes a Largo Plazo				0
c. Bienes Inmuebles, Infraestructura y Construcciones en Proceso	52276999.5	540675956.9		0
d. Bienes Muebles	6395989.32	50740763.17		0
e. Activos Intangibles	150992.83	1063854.43		0
f. Depreciación, Deterioro y Amortización Acumulada de Bienes	-3787748.95	-29324929.45		0
g. Activos Diferidos	41621.99	41621.99		0
h. Estimación por Pérdida o Deterioro de Activos no Circulantes				0
I. Otros Activos no Circulantes				0
IB. Total de Activos No Circulantes (IB = a + b + c + d + e + f + g + h + I)	54899627.57	563204766.9	1565287.07	25779919.95
I. Total del Activo (I = IA + IB)	69632227.3	71347531.7	1565287.07	25779919.95
<b>PASIVO</b>				
<b>Activo Circulante</b>				
a. Cuentas por Pagar a Corto Plazo (a=1+2+3+4+5+6+7+8+9)				
a1) Servicios Personales por Pagar a Corto Plazo				0
a2) Proveedores por Pagar a Corto Plazo				0
a3) Contratistas por Obras Públicas por Pagar a Corto Plazo				0
a4) Participaciones y Aportaciones por Pagar a Corto Plazo				0
a5) Transferencias Otorgadas por Pagar a Corto Plazo				0
a6) Intereses, Comisiones y Otros Gastos de la Deuda Pública por Pagar a Corto Plazo				0
a7) Retenciones y Contribuciones por Pagar a Corto Plazo				0
a8) Devoluciones de la Ley de Ingresos por Pagar a Corto Plazo				0
a9) Otras Cuentas por Pagar a Corto Plazo				0
b. Documentos por Pagar a Corto Plazo (b=1+2+3+4)				
b1) Documentos Comerciales por Pagar a Corto Plazo				0
b2) Documentos con Contratas por Obras Públicas por Pagar a Corto Plazo				0
b3) Otros Documentos por Pagar a Corto Plazo				0
c. Percepción a Corto Plazo de la Deuda Pública a Largo Plazo (c=1+2)				
c1) Percepción a Corto Plazo de la Deuda Pública				0
c2) Percepción a Corto Plazo de Arrendamiento Financiero				0
d. Títulos y Valores a Corto Plazo				0
e. Pasivos Diferidos a Corto Plazo (e=1+2+3+4)				
e1) Ingresos Cobrados por Adelantado a Corto Plazo				0
e2) Intereses Cobrados por Adelantado a Corto Plazo				0
e3) Otros Pasivos Diferidos a Corto Plazo				0
f. Fondos y Bienes de Terceros en Garantía y/o Administración a Corto Plazo (f=1+2+3+4+5+6)				
f1) Fondos en Garantía a Corto Plazo				0
f2) Fondos en Administración a Corto Plazo				0
f3) Fondos Contributivos a Corto Plazo				0
f4) Fondos de Fideicomisos, Mandatos y Contratos Análogos a Corto Plazo				0
f5) Otros Fondos de Terceros en Garantía y/o Administración a Corto Plazo				0
f6) Valores y Bienes en Garantía a Corto Plazo				0
g. Provisiones a Corto Plazo (g=1+2+3+4)				
g1) Provisión para Demandas y Juicios a Corto Plazo				0
g2) Provisión para Contingencias a Corto Plazo				0
g3) Otras Provisiones a Corto Plazo				0
h. Otros Pasivos a Corto Plazo (h=1+2+3)				
h1) Ingresos por Clasificar				0
h2) Recaudación por Participar				0
h3) Otros Pasivos Circulantes				0
IIA. Total de Pasivos Circulantes (IIA = a + b + c + d + e + f + g + h)				
<b>Activo No Circulante</b>				
a. Cuentas por Pagar a Largo Plazo				0
b. Documentos por Pagar a Largo Plazo				0
c. Deuda Pública a Largo Plazo				0
d. Pasivos Diferidos a Largo Plazo				0
e. Fondos y Bienes de Terceros en Garantía y/o en Administración a Largo Plazo				0
f. Provisiones a Largo Plazo				0
IIIB. Total de Pasivos No Circulantes (IIIB = a + b + c + d + e + f)				0
II. Total del Pasivo (II = IIA + IIIB)				
<b>HACIENDA PÚBLICA/PATRIMONIO</b>				
IIIA. Hacienda Pública/Patrimonio Contribuido (IIIA = a + b + c)				
a. Aportaciones	73903315.67		73903315.67	
b. Donaciones de Capital	75565942.67		75565942.67	
c. Actualización de la Hacienda Pública/Patrimonio	337373		337373	
IIIB. Hacienda Pública/Patrimonio Generado (IIIB = a + b + c + d + e)				
a. Resultados del Ejercicio (Ahorro/ Desahorro)	549076324.6		549076324.6	
b. Resultados de Ejercicios Anteriores	147457834.5		147457834.5	
c. Revaluos	491715452.1		491715452.1	
d. Reservas	41444.5		41444.5	
e. Rectificaciones de Resultados de Ejercicios Anteriores				0
IIIC. Exceso o Insuficiencia en la Actualización de la Hacienda Pública/Patrimonio (IIIC = II - IIIB)				0
a. Resultado por Posición Monetaria				0
b. Resultado por Tenencia de Activos no Monetarios				0
III. Total Hacienda Pública/Patrimonio (III = IIA + IIIB + IIIC)	62279540.3		62279540.3	62769599.8
IV. Total del Pasivo y Hacienda Pública/Patrimonio (IV = II + III)	69632227.3		69632227.3	71347531.7

## Formato 2 Informe Analítico de la Deuda Pública y Otros Pasivos - LDF

Denominación de la Deuda Pública y Otros Pasivos (A)	Municipio de San Felipe, Consorcio del Estado de Sucre (Municipalidad)					
	Saldo al 31 de diciembre de 2017 (A1)	Datos Contables de Ejercicios Anteriores (B)	Amortizaciones (C)	Emisión de Bonos y Otros Pasivos (D)	Saldo para el Período (E)	Saldo al 31 de diciembre de 2018 (F)
<b>1. Deuda Pública (1=A+B)</b>	0	0	0	0	0	0
<b>A. Corto Plazo (A=1+a2+a3)</b>	0	0	0	0	0	0
a1) Instituciones de Crédito	0	0	0	0	0	0
a2) Títulos y Valores	0	0	0	0	0	0
a3) Arrendamientos Financieros	0	0	0	0	0	0
<b>B. Largo Plazo (B=b1+b2+b3)</b>	0	0	0	0	0	0
b1) Instituciones de Crédito	0	0	0	0	0	0
b2) Títulos y Valores	0	0	0	0	0	0
b3) Arrendamientos Financieros	0	0	0	0	0	0
<b>2. Otros Pasivos</b>	1	1	1	1	1	1
<b>3. Total de la Deuda Pública y Otros Pasivos (3=1+2)</b>	1	1	1	1	1	1
<b>4. Deuda Contingente<sup>1</sup> (Informativo)</b>	0	0	0	0	0	0
A. Deuda Contingente 1	0	0	0	0	0	0
B. Deuda Contingente 2	0	0	0	0	0	0
C. Deuda Contingente XX	0	0	0	0	0	0
<b>5. Valor de Instrumentos Bono Cupón Cero<sup>2</sup> (Informativo)</b>	0	0	0	0	0	0
A. Instrumento Bono Cupón Cero 1	0	0	0	0	0	0
B. Instrumento Bono Cupón Cero 2	0	0	0	0	0	0
C. Instrumento Bono Cupón Cero XX	0	0	0	0	0	0

<sup>1</sup> Se refiere a cualquier financiamiento sin fuente o garantía de pago definida, que sea asumida de manera solidaria o subsidiaria por las Entidades Federativas con sus Municipios, organismos descentralizados y empresas de participación estatal mayoritaria y fideicomisos, locales o municipales, y por los Municipios con sus respectivos organismos descentralizados y empresas de participación municipal mayoritaria.

<sup>2</sup> Se refiere al valor del Bono Cupón Cero que respalda el pago de los créditos asociados al mismo (Activo).

Obligaciones con el Tesoro	Porcentaje (m)	Instrumentos	Saldo (n)
<b>6. Obligaciones a Corto Plazo (Informativo)</b>	0	0	0
A. Crédito 1	0	0	0
B. Crédito 2	0	0	0
C. Crédito XX	0	0	0



Formato 4 Balance Presupuestario - LDF

Municipio de San Felipe/Gobierno del Estado de Guerrero (G.O.)  
 Balance Presupuestario - LDF  
 Del 1 de enero al 31 de diciembre de 2013 (P)  
 (P.05)

Concepto (C)	Estimado/ Aprobado (P)	Devengado	Recaudado/ Pagado
<b>A. Ingresos Totales (A = A1+A2+A3)</b>	<b>331538719</b>	<b>367234033</b>	<b>367234033</b>
A1. Ingresos de Libre Disposición	128841272.9	153525894.3	153525894.3
A2. Transferencias Federales Etiquetadas	202817446.1	213708138.7	213708138.7
A3. Financiamiento Neto	0	0	0
<b>B. Egresos Presupuestarios1 (B = B1+B2)</b>	<b>568948399.2</b>	<b>440683919</b>	<b>429574600.8</b>
B1. Gasto No Etiquetado (sin incluir Amortización de la Deuda Pública)	166030953.2	172234195.1	169227161.5
B2. Gasto Etiquetado (sin incluir Amortización de la Deuda Pública)	202817446.1	268449723.9	260347439.3
<b>C. Remanentes del Ejercicio Anterior (C = C1 + C2)</b>		<b>35356337.83</b>	<b>35356337.83</b>
C1. Remanentes de Ingresos de Libre Disposición aplicados en el periodo		35356337.83	35356337.83
C2. Remanentes de Transferencias Federales Etiquetadas aplicados en el periodo		0	0
<b>I. Balance Presupuestario (I = A - B + C)</b>	<b>-37189680.27</b>	<b>-38093548.2</b>	<b>-26984230.01</b>
<b>II. Balance Presupuestario sin Financiamiento Neto (II = I - A3)</b>	<b>-37189680.27</b>	<b>-38093548.2</b>	<b>-26984230.01</b>
<b>III. Balance Presupuestario sin Financiamiento Neto y sin Remanentes del Ejercicio Anterior (III = II - C)</b>	<b>-37189680.27</b>	<b>-73449886.03</b>	<b>-62340567.84</b>

Concepto	Aprobado	Devengado	Pagado
<b>E. Intereses, Comisiones y Gastos de la Deuda (E = E1+E2)</b>	<b>0</b>	<b>0</b>	<b>0</b>
E1. Intereses, Comisiones y Gastos de la Deuda con Gasto No Etiquetado	0	0	0
E2. Intereses, Comisiones y Gastos de la Deuda con Gasto Etiquetado	0	0	0
<b>IV. Balance Primario (IV = III + E)</b>	<b>-37189680.27</b>	<b>-73449886.03</b>	<b>-62340567.84</b>

Concepto	Estimado/ Aprobado	Devengado	Recaudado/ Pagado
<b>F. Financiamiento (F = F1 + F2)</b>	<b>0</b>	<b>0</b>	<b>0</b>
F1. Financiamiento con Fuente de Pago de Ingresos de Libre Disposición	0	0	0
F2. Financiamiento con Fuente de Pago de Transferencias Federales Etiquetadas	0	0	0
<b>G. Amortización de la Deuda (G = G1 + G2)</b>	<b>0</b>	<b>0</b>	<b>0</b>
G1. Amortización de la Deuda Pública con Gasto No Etiquetado	0	0	0
G2. Amortización de la Deuda Pública con Gasto Etiquetado	0	0	0
<b>A3. Financiamiento Neto (A3 = F - G)</b>	<b>0</b>	<b>0</b>	<b>0</b>

Concepto	Estimado/ Aprobado	Devengado	Recaudado/ Pagado
<b>A1. Ingresos de Libre Disposición</b>	<b>128841272.9</b>	<b>153525894.3</b>	<b>153525894.3</b>
A3.1. Financiamiento Neto con Fuente de Pago de Ingresos de Libre Disposición (A3.1 = F1 - F2)	0	0	0
F1. Financiamiento con Fuente de Pago de Ingresos de Libre Disposición	0	0	0
G1. Amortización de la Deuda Pública con Gasto No Etiquetado	0	0	0
B1. Gasto No Etiquetado (sin incluir Amortización de la Deuda Pública)	166030953.2	172234195.1	169227161.5
C1. Remanentes de Ingresos de Libre Disposición aplicados en el periodo		35356337.83	35356337.83
<b>V. Balance Presupuestario de Recursos Disponibles (V = A1 + A3.1 - B1 + C1)</b>	<b>-37189680.27</b>	<b>16648037.03</b>	<b>19655070.65</b>
<b>VI. Balance Presupuestario de Recursos Disponibles sin Financiamiento Neto (VI = V - A3.1)</b>	<b>-37189680.27</b>	<b>16648037.03</b>	<b>19655070.65</b>

Concepto	Estimado/ Aprobado	Devengado	Recaudado/ Pagado
<b>A2. Transferencias Federales Etiquetadas</b>	<b>202817446.1</b>	<b>213708138.7</b>	<b>213708138.7</b>
A3.2. Financiamiento Neto con Fuente de Pago de Transferencias Federales Etiquetadas (A3.2 = F2 - G2)	0	0	0
F2. Financiamiento con Fuente de Pago de Transferencias Federales Etiquetadas	1	1	1
G2. Amortización de la Deuda Pública con Gasto Etiquetado	1	1	1
B2. Gasto Etiquetado (sin incluir Amortización de la Deuda Pública)	202817446.1	268449723.9	260347439.3
C2. Remanentes de Transferencias Federales Etiquetadas aplicados en el periodo		0	0
<b>VII. Balance Presupuestario de Recursos Etiquetados (VII = A2 + A3.2 - B2 + C2)</b>	<b>0</b>	<b>-54741585.23</b>	<b>-46639300.66</b>
<b>VIII. Balance Presupuestario de Recursos Etiquetados sin Financiamiento Neto (VIII = VII - A3.2)</b>	<b>0</b>	<b>-54741585.23</b>	<b>-46639300.66</b>

Formato 5 Estado Analítico de Ingresos Detallado - LDF

Concepto (C)	Estimación (E)		Ingresos		Destacados		Diferencia (F)	
	Estimación (E)	Ampliaciones y Reducciones	Provisional	Final	Destacados	Destacados	Diferencia (F)	Diferencia (F)
<b>Ingresos de Libre Disposición</b>								
A. Impuestos	-15172705.42	-2039659.91	-17206363.33	0	0	-17210063.33	-2037359.91	0
B. Cuotas y Aportaciones de Seguridad Social	0	0	0	0	0	0	0	0
C. Contribuciones de Mejoras	0	0	0	0	0	0	0	0
D. Derechos	-3092405.33	-4130908.99	-7223314.32	0	0	-7301608.37	-4209203.04	0
E. Productos	-7005200.21	-2251732.48	-9256932.69	0	0	-9514604.9	-2509404.69	0
F. Aprovechamientos	-2939846.08	387396.22	-2546447.86	0	0	-2586449.59	347396.69	0
G. Ingresos por Ventas de Bienes y Servicios	0	0	0	0	0	0	0	0
H. Participaciones (H=h1+h2+h3+h4+h5+h6+h7+h8+h9+h10+h11)	-100637117.9	-12788593.94	-113425711.8	0	0	-116955869.9	-16318752.09	0
h1) Fondo General de Participaciones	-100637117.9	-12788593.94	-113425711.8	0	0	-116955869.9	-16318752.09	0
h2) Fondo de Fomento Municipal	0	0	0	0	0	0	0	0
h3) Fondo de Fiscalización y Recaudación	0	0	0	0	0	0	0	0
h4) Fondo de Compensación	0	0	0	0	0	0	0	0
h5) Fondo de Extracción de Hidrocarburos	0	0	0	0	0	0	0	0
h6) Impuesto Especial Sobre Producción y Servicios	0	0	0	0	0	0	0	0
h7) 0.136% de la Recaudación Federal Participable	0	0	0	0	0	0	0	0
h8) 3.17% Sobre Extracción de Petróleo	0	0	0	0	0	0	0	0
h9) Gasolinas y Diésel	0	0	0	0	0	0	0	0
h10) Fondo del Impuesto Sobre la Renta	0	0	0	0	0	0	0	0
h11) Fondo de Estabilización de los Ingresos de las Entidades Federativas	0	0	0	0	0	0	0	0
I. Incentivos Derivados de la Colaboración Fiscal (I=i1+i2+i3+i4+i5)	0	0	0	0	0	0	0	0
i1) Tenencia o Uso de Vehículos	0	0	0	0	0	0	0	0
i2) Fondo de Compensación ISAN	0	0	0	0	0	0	0	0
i3) Impuesto Sobre Automóviles Nuevos	0	0	0	0	0	0	0	0
i4) Fondo de Compensación de Repesos-Intermedios	0	0	0	0	0	0	0	0
i5) Otros Incentivos Económicos	0	0	0	0	0	0	0	0
J. Transferencias	0	0	0	0	0	0	0	0
K. Convenios	-2928693.78	7324780.46	-21964853.32	0	0	-20978076.98	0	0
k1) Otros Convenios y Subsidios	0	0	0	0	0	0	0	0
L. Otros Ingresos de Libre Disposición (L=l1+l2)	-7900046.49	-31416250.1	-99516296.59	0	0	-39316296.59	-31416250.1	0
l1) Participaciones en Ingresos Locales	0	0	0	0	0	0	0	0
l2) Otros Ingresos de Libre Disposición	-7900046.49	-31416250.1	-99516296.59	0	0	-39316296.59	-31416250.1	0
<b>I. Total de Ingresos de Libre Disposición (I=A+B+C+D+E+F+G+H+I+J+K+L)</b>	<b>-166030953.2</b>	<b>-44908966.74</b>	<b>-210939919.9</b>	<b>0</b>	<b>0</b>	<b>-21367969.5</b>	<b>-56143573.14</b>	<b>0</b>
<b>Ingresos Excedentes de Ingresos de Libre Disposición</b>								
<b>Transferencias Etiquetadas</b>								
A. Aportaciones (A=a1+a2+a3+a4+a5+a6+a7+a8)	-372154892.2	-4295903.84	-376428396	0	0	-376428396	-4295903.84	0
a1) Fondo de Aportaciones para la Nómina Educativa y Gasto Operativo	-186057446.1	-2146751.92	-188214198	0	0	-188214198	-2146751.92	0
a2) Fondo de Aportaciones para los Servicios de Salud	0	0	0	0	0	0	0	0
a3) Fondo de Aportaciones para la Infraestructura Social	-121305483.6	857086.58	-120448397	0	0	-120448397	857086.58	0
a4) Fondo de Aportaciones para el Fortalecimiento de los Municipios y de las Demarcaciones Territoriales del Distrito Federal	-64761962.5	-3003958.5	-67765801	0	0	-67765801	-3003958.5	0
a5) Fondo de Aportaciones Múltiples	0	0	0	0	0	0	0	0
a6) Fondo de Aportaciones para la Educación Tecnológica y de Adultos	0	0	0	0	0	0	0	0
a7) Fondo de Aportaciones para la Seguridad Pública de los Estados y del Distrito Federal	0	0	0	0	0	0	0	0
a8) Fondo de Aportaciones para el Fortalecimiento de las Entidades Federativas	-16750000	-11299903.04	-28049903.04	0	0	-28049903.04	-8743940.68	0
B. Convenios (B=b1+b2+b3+b4)	0	0	0	0	0	0	0	0
b1) Convenios de Protección Social en Salud	0	0	0	0	0	0	0	0
b2) Convenios de Descentralización	0	0	0	0	0	0	0	0
b3) Convenios de Reasignación	0	0	0	0	0	0	0	0
b4) Otros Convenios y Subsidios	-16750000	-11299903.04	-28049903.04	0	0	-28049903.04	-8743940.68	0





Formato 6 a) Estado Analítico del Ejercicio del Presupuesto de Egresos Detallado - LDF  
 [Clasificación por Objeto del Gasto]

I. Gasto No Etiquetado (I=A+B+C+D+E+F+G+H)		160030953.2	44969986.74	21099919.9	3007039.62	172726713.4	207952886.3
<b>A. Servicios Personales (A=a1+a2+a3+a4+a5+a6+a7)</b>		79696728.09	-93000	7966928.09	1283773.28	82238110.59	78383154.81
a1)	Remuneraciones al Personal de Carácter Permanente	44625051.35	-227218.59	44597845.96	0	42408492.28	44657845.96
a2)	Remuneraciones al Personal de Carácter Transitorio	0	0	0	0	0	0
a3)	Remuneraciones Adicionales y Especiales	6379159.5	223950.15	6603109.65	0	6189055.1	603109.65
a4)	Seguridad Social	13113915.99	0	12113915.99	1267753.7	831549.94	11948102.29
a5)	Otras Prestaciones Sociales y Económicas	15278791.25	-26794.76	15252056.49	16019.58	10804728.27	15236036.51
a6)	Provisiones	0	0	0	0	0	0
a7)	Pago de Estímulos a Servidores Públicos	0	0	0	0	0	0
<b>B. Materiales y Suministros (B=b1+b2+b3+b4+b5+b6+b7+b8+b9)</b>		13009055.24	3681880.99	16690936.23	61267.48	12582651.09	16629666.75
b1)	Materiales de Administración, Emisión de Documentos y Artículos Oficiales	1624998.57	142006.95	1767005.52	26897	1451358.05	1741208.62
b2)	Alimentos y Utensilios	272938.69	52300	925238.69	0	269227.92	35238.68
b3)	Materiales Primas y Materiales de Producción y Comercialización	0	0	0	0	0	0
b4)	Materiales y Artículos de Construcción y de Reparación	2012876.35	151251.04	2164127.39	18566.48	1605104.75	2150561.42
b5)	Productos Químicos, Farmacéuticos y de Laboratorio	37497.73	1520	39017.5	0	31976.95	39017.5
b6)	Combustibles, Lubrificantes y Aditivos	6444357.44	945141.38	7389498.82	7261	6785318.12	7382237.82
b7)	Vestuario, Blancos, Prendas de Protección y Artículos Deportivos	203746.63	-30246.63	173500	0	142153.15	173500
b8)	Materiales y Suministros para Seguridad	0	1547738.75	1947738.75	0	2500.45	3947738.75
b9)	Herramientas, Refacciones y Accesorios Menores	2412939.21	471269.5	2884208.71	14043	2346016.69	2870165.71
<b>C. Servicios Generales (C=c1+c2+c3+c4+c5+c6+c7+c8+c9)</b>		17481137.47	12368354.67	29857482.14	215991.14	19502019.5	2965211.04
c1)	Servicios Básicos	19525703.88	9045040.16	4997611.04	0	15047931.44	4997611.04
c2)	Servicios de Arrendamiento	1541649.27	252441.28	1794090.55	0	1616157.11	1794090.55
c3)	Servicios Profesionales, Científicos, Técnicos y Otros Servicios	242451.39	3068450.44	3492961.83	18957	2281550.09	3461034.83
c4)	Servicios Financieros, Bancarios y Comerciales	123925.23	811522.92	207986.15	0	185059.23	207986.15
c5)	Servicios de Instalación, Reparación, Mantenimiento y Conservación	203488.65	-22780.08	180708.57	0	189797.08	180708.57
c6)	Servicios de Comunicación Social y Publicidad	588300.04	128301.87	716601.91	0	690903.33	716601.91
c7)	Servicios de Trabajo y Víáticos	187932.42	-8348	179584.02	0	95220.62	179584.02
c8)	Servicios Oficiales	825645.1	2476812.77	5718158.42	92795	5619250.78	5680683.82
c9)	Otros Servicios Generales	4207683.49	4830348.41	9038031.9	180629.14	4822932.78	8875022.76
<b>D. Transferencias, Asignaciones, Subsidios y Otras Ayudas (D=d1+d2+d3+d4+d5+d6+d7+d8+d9)</b>		29654782.23	11724212.92	41437195.13	186703.65	39097286.85	41250491.48
d1)	Transferencias Internas y Asignaciones al Sector Público	30805000	400000	11206000	0	11206000	11206000
d2)	Transferencias al Resto del Sector Público	0	9188.08	9188.08	0	4900.03	9188.08
d3)	Subsidios y Subvenciones	8359130.41	8709617.87	17078748.28	0	1820855.86	17078748.28
d4)	Ayudas Sociales	3233970.21	1947993.67	5181963.88	186703.65	4747286.56	4995260.23
d5)	Pensiones y Jubilaciones	6688338.75	1039769.17	7728107.92	0	6730495.9	7728107.92
d6)	Transferencias a Fideicomisos, Mandatos y Otros Análogos	0	0	0	0	0	0
d7)	Transferencias a la Seguridad Social	0	0	0	0	0	0
d8)	Donativos	557942.84	-824155.92	233187.02	0	229950	233187.02
d9)	Transferencias al Exterior	0	0	0	0	0	0
<b>E. Bienes Muebles, Inmuebles e Intangibles (E=e1+e2+e3+e4+e5+e6+e7+e8+e9)</b>		1738988	5876128.11	7614517.11	456138.07	3080807.28	7158384.04
e1)	Mobiliario y Equipo de Administración	98790	874991.87	974181.87	197238.07	626942.25	839948.8
e2)	Mobiliario y Equipo Educativo y Recreativo	221500	-89000	156000	0	195344.89	156000
e3)	Equipo e Instrumental Médico y de Laboratorio	0	0	0	0	0	0
e4)	Vehículos y Equipos de Transporte	542500	542500	542500	548900	189000	236000
e5)	Equipo de Defensa y Seguridad	0	139594.5	129594.5	0	0	129594.5
e6)	Maquinaria, Otros Equipos y Herramientas	8000	695370.05	703370.05	0	700129.74	703370.05
e7)	Activos Biológicos	0	0	0	0	0	0
e8)	Bienes Inmuebles	1200000	2221871.69	3421871.69	0	930000	3421871.69
e9)	Activos Intangibles	209999	510000	519999	0	526038.4	519999
<b>F. Inversión Pública (F=f1+f2+f3)</b>		24450581.15	8983547.27	33434128.42	803775	26859635.59	23250436.42
f1)	Obra Pública en Bienes de Dominio Público	23450581.15	7941775.54	31392356.69	803775	26991251.61	20598661.69
f2)	Obra Pública en Bienes Propios	1000000	1041771.73	2041771.73	0	1667383.88	2041771.73
f3)	Proyectos Productivos y Acciones de Fomento	0	0	0	0	0	0
<b>G. Inversiones Financieras y Otras Provisiones (G=g1+g2+g3+g4+g5+g6+g7)</b>		0	0	0	0	0	0
g1)	Inversiones para el Fomento de Actividades Productivas	0	0	0	0	0	0
g2)	Acciones y Participaciones de Capital	0	0	0	0	0	0
g3)	Compra de Títulos y Valores	0	0	0	0	0	0
g4)	Concesión de Préstamos	0	0	0	0	0	0
g5)	Inversiones en Fideicomisos, Mandatos y Otros Análogos	0	0	0	0	0	0
Fideicomiso de Desastres Naturales (Informativo)		0	0	0	0	0	0
g6)	Otras Inversiones Financieras	0	0	0	0	0	0
g7)	Provisiones para Contingencias y Otras Erogaciones Especiales	0	0	0	0	0	0
<b>H. Participaciones y Aportaciones (H=h1+h2+h3)</b>		0	1799992.88	1799992.88	0	1571500	1799992.88
h1)	Participaciones	0	0	0	0	0	0
h2)	Aportaciones	0	0	0	0	0	0
h3)	Convenios	0	1799992.88	1799992.88	0	1571500	1799992.88
<b>I. Deuda Pública (I=i1+i2+i3+i4+i5+i6+i7)</b>		0	428709.9	428709.9	0	0	428709.9
i1)	Amortización de la Deuda Pública	0	0	0	0	0	0
i2)	Intereses de la Deuda Pública	0	0	0	0	0	0
i3)	Comisiones de la Deuda Pública	0	0	0	0	0	0
i4)	Gastos de la Deuda Pública	0	0	0	0	0	0
i5)	Costo por Coberturas	0	0	0	0	0	0
i6)	Apoyos Financieros	0	0	0	0	0	0
i7)	Ayudas de Ejercicios Fiscales Anteriores (ADEFAS)	0	428709.9	428709.9	0	0	428709.9

II. Gasto Etiquetado (II=A+B+C+D+E+F+G+H+I)		202817446.1	9598519.86	2983509.59	8102284.57	25684788.4	290049681.4
<b>A. Servicios Personales (A=a1+a2+a3+a4+a5+a6+a7)</b>		3575826.95	-2546996.68	8921130.27	0	8321130.27	3821130.27
a1)	Remuneraciones al Personal de Carácter Permanente	19412802.61	-1304490.11	18108317.5	0	18108317.5	18108317.5
a2)	Remuneraciones al Personal de Carácter Transitorio	0	0	0	0	0	0
a3)	Remuneraciones Adicionales y Especiales	274347.76	49616.57	2792764.33	0	2792764.33	2792764.33
a4)	Seguridad Social	6829208.23	-887995.04	5941813.19	0	5941813.19	5941813.19
a5)	Otras Prestaciones Sociales y Económicas	4437172.53	-232296.54	4204875.99	0	4204875.99	4204875.99
a6)	Provisiones	0	0	0	0	0	0
a7)	Pago de Estímulos a Servidores Públicos	2359585.82	-172491.58	2189504.26	0	2189504.26	2189504.26
<b>B. Materiales y Suministros (B=b1+b2+b3+b4+b5+b6+b7+b8+b9)</b>		7228830.92	2189368.25	9397399.17	0	9397399.17	9397399.17
b1)	Materiales de Administración, Emisión de Documentos y Artículos Oficiales	235400	41425.45	276825.45	0	276825.45	276825.45
b2)	Alimentos y Utensilios	246999.92	109143.46	356143.38	0	356143.38	356143.38
b3)	Materiales Primas y Materiales de Producción y Comercialización	130000	-120000	10000	0	0	0
b4)	Materiales y Artículos de Construcción y de Reparación	71400	119968.73	191368.73	0	191368.73	191368.73
b5)	Productos Químicos, Farmacéuticos y de Laboratorio	108000	21602.39	129602.39	0	129602.39	129602.39
b6)	Combustibles, Lubrificantes y Aditivos	893400	148566.79	1041966.79	0	1041966.79	1041966.79
b7)	Vestuario, Blancos, Prendas de Protección y Artículos Deportivos	3023404.72	785997.19	3809401.91	0	3809401.91	3809401.91
b8)	Materiales y Suministros para Seguridad	804126.26	-205842.28	598292	0	598292	598292
b9)	Herramientas, Refacciones y Accesorios Menores	688500	-89611.48	608888.52	0	624888.52	624888.52
<b>C. Servicios Generales (C=c1+c2+c3+c4+c5+c6+c7+c8+c9)</b>		18260924.12	79384.42	18340768.54	337888.88	18241918.58	17959119.66
c1)	Servicios Básicos	9979933.28	-92823.1	9455510.18	281353.02	9164137.15	9164137.15
c2)	Servicios de Arrendamiento	80500	-27367.07	53132.93	0	53132.93	53132.93
c3)	Servicios Profesionales, Científicos, Técnicos y Otros Servicios	6709854.84	496880.67	7205985.71	0	5451449.86	7205985.71
c4)	Servicios Financieros, Bancarios y Comerciales	514500	81803.74	596303.74	0	596303.74	596303.74
c5)	Servicios de Instalación, Reparación, Mantenimiento y Conservación	130500	189709.94	290209.94	0	290209.94	290209.94
c6)	Servicios de Comunicación Social y Publicidad	24000	53758.62	77758.62	0	77758.62	77758.62
c7)	Servicios de Trabajo y Víáticos	80500	-22345.5	58154.5	0	58154.5	58154.5
c8)	Servicios Oficiales	0	0	0	0	0	0
c9)	Otros Servicios Generales	741735	-144977.08	596758.92	46055.86	550723.06	550723.06
<b>D. Transferencias, Asignaciones, Subsidios y Otras Ayudas (D=d1+d2+d3+d4+d5+d6+d7+d8+d9)</b>		3807891.35	7615335.54	45686494.89	689408.49	4216137.27	44998072.4
d1)	Transferencias Internas y Asignaciones al Sector Público	2644012.72	0	2684012.72	0	2684012.72	2684012.72
d2)	Transferencias al Resto del Sector Público	0	0	0	0	0	0
d3)	Subsidios y Subvenciones	4440000	224213.38	4664213.38	0	4664213.38	4664213.38
d4)	Ayudas Sociales	30698906.68	7391322.96	98062228.59	688408.49	54817911.97	97999820.5
d5)	Pensiones y Jubilaciones	0	0	0	0	0	0
d6)	Transferencias a Fideicomisos, Mandatos y Otros Análogos	0	0	0	0	0	0
d7)	Transferencias a la Seguridad Social	0	0	0	0	0	0

d8) Donativos	300000	0	300000	0	300000	300000
d9) Transferencias al Exterior						0
E. Bienes Muebles, Inmuebles e Intangibles (E=e1+e2+e3+e4+e5+e6+e7+e8+e9)	4923069	5859385.2	10780054.2	1233750	9546304.2	9546304.2
e1) Mobiliario y Equipo de Administración	872284.8	-628991.91	248892.89	0	248892.89	248892.89
e2) Mobiliario y Equipo Educativo y Recreativo	252601	-21281	31320	0	31320	31320
e3) Equipo e Instrumental Médico y de Laboratorio	3000	-200	4800	0	4800	4800
e4) Vehículos y Equipo de Transporte	3460000	502894.36	848884.36	0	848884.36	848884.36
e5) Equipo de Defensa y Seguridad	0	0	0	0	0	0
e6) Maquinaria, Otros Equipos y Herramientas	332000	440456.95	772456.95	0	772456.95	772456.95
e7) Activos Biológicos	0	1233750	1233750	1233750	0	0
e8) Bienes Inmuebles	1183.2	-1183.2	0	0	0	0
e9) Activos Intangibles	83075375.74	84012655.19	167080080.9	5842737.2	132382215.1	161245299.7
F. Inversión Pública (F=f1+f2+f3)	83075375.74	81525182.14	164601567.9	5842737.2	130450159.7	158758850.7
f1) Obra Pública en Bienes de Dominio Público	0	2488469.05	2488469.05	0	1982056.35	2488469.05
f2) Obra Pública en Bienes Propios	0	0	0	0	0	0
f3) Proyectos Productivos y Acciones de Fomento	0	0	0	0	0	0
G. Inversiones Financieras y Otras Provisiones (G=g1+g2+g3+g4+g5+g6+g7)	0	0	0	0	0	0
g1) Inversiones Para el Fomento de Actividades Productivas	0	0	0	0	0	0
g2) Acciones y Participaciones de Capital	0	0	0	0	0	0
g3) Compra de Títulos y Valores	0	0	0	0	0	0
g4) Concesión de Préstamos	0	0	0	0	0	0
g5) Inversiones en Fideicomisos, Mandatos y Otros Análogos	0	0	0	0	0	0
g6) Fideicomiso de Desastres Naturales (Informativo)	0	0	0	0	0	0
g7) Otras Inversiones Financieras	0	0	0	0	0	0
H. Participaciones y Aportaciones (H=h1+h2+h3)	15500000	-1846412.06	13653587.94	0	13653587.94	13653587.94
h1) Participaciones	0	0	0	0	0	0
h2) Aportaciones	0	0	0	0	0	0
h3) Convenios	15500000	-1846412.06	13653587.94	0	13653587.94	13653587.94
I. Deuda Pública (I=i1+i2+i3+i4+i5+i6+i7)	0	0	0	0	0	0
i1) Amortización de la Deuda Pública	0	0	0	0	0	0
i2) Intereses de la Deuda Pública	0	0	0	0	0	0
i3) Comisiones de la Deuda Pública	0	0	0	0	0	0
i4) Gastos de la Deuda Pública	0	0	0	0	0	0
i5) Costo por Coberturas	0	0	0	0	0	0
i6) Apoyos Financieros	0	0	0	0	0	0
i7) Adeudos de Ejercicios Fiscales Anteriores (ADEPAS)	0	0	0	0	0	0
III. Total de Egresos (III = I + II)	58846399.2	14024246.6	509090889.8	11109318.19	429574600.8	497981567.7

**Formato 6 b) Estado Analítico del Ejercicio del Presupuesto de Egresos Detallado - LDF  
(Clasificación Administrativa)**

Contenido (C)	Egresos				Pagado	Subejercicio (E)
	Aprobado (D)	Ampliaciones/ (Reducciones)	Modificado	Devolución		
<b>I. Gasto No Etiquetado (I=A+B+C+D+E+F+G+H)</b>						
A. Dependencia o Unidad Administrativa 1	166030953.2	55949221.17	221980174.3	117832116.4	117824903.4	104148058
B. Dependencia o Unidad Administrativa 2	166030953.2	0	166030953.2	117832116.4	117824903.4	48198836.78
C. Dependencia o Unidad Administrativa 3	0	55949221.17	55949221.17	0	0	55949221.17
D. Dependencia o Unidad Administrativa 4	0	0	0	0	0	0
E. Dependencia o Unidad Administrativa 5	0	0	0	0	0	0
F. Dependencia o Unidad Administrativa 6	0	0	0	0	0	0
G. Dependencia o Unidad Administrativa 7	0	0	0	0	0	0
H. Dependencia o Unidad Administrativa xx	0	0	0	0	0	0
<b>II. Gasto Etiquetado (II=A+B+C+D+E+F+G+H)</b>						
A. Dependencia o Unidad Administrativa 1	202817446.1	99216253.93	302033700	179321233.9	5325394.02	122712466.1
B. Dependencia o Unidad Administrativa 2	202817446.1	99216253.93	302033700	179321233.9	5325394.02	122712466.1
C. Dependencia o Unidad Administrativa 3	0	0	0	0	0	0
D. Dependencia o Unidad Administrativa 4	0	0	0	0	0	0
E. Dependencia o Unidad Administrativa 5	0	0	0	0	0	0
F. Dependencia o Unidad Administrativa 6	0	0	0	0	0	0
G. Dependencia o Unidad Administrativa 7	0	0	0	0	0	0
H. Dependencia o Unidad Administrativa xx	0	0	0	0	0	0
<b>III. Total de Egresos (III = I + II)</b>	368848399.2	155165475.1	524013874.3	297153350.3	123150297.4	276860524

Municipio de San Felipe, Gobierno del Estado de Guatemala (G)  
 Estado Analítico del Ejercicio del Presupuesto de Egresos Detallado - LDF  
 Clasificación Administrativa  
 Del 1 de enero al 31 de diciembre de 2018 (B)  
 (P.305)

**Formato 6 c) Estado Analítico del Ejercicio del Presupuesto de Egresos Detallado -LDF**  
(Clasificación Funcional)

Municipio de San Felipe, Gobierno del Estado de Sinaloa (a)  
Estado Analítico del Ejercicio del Presupuesto de Egresos Detallado -LDF  
Clasificación Funcional (Finalidad y Rubros)  
Del Ejercicio al 31 de diciembre de 2018 (b)  
(PESOS)

Concepto (C)	Egresos			Subtotal (S)
	Aprobado (G)	Suplementos / Reducciones	Modificado	
<b>I. Gasto No Etiquetado (I=A+B+C+D)</b>	<b>166030953.2</b>	<b>44908966.74</b>	<b>210839919.9</b>	<b>172726713.4</b>
<b>A. Gobierno (A=a1+a2+a3+a4+a5+a6+a7+a8)</b>	<b>69800645.53</b>	<b>15831977.06</b>	<b>85632622.59</b>	<b>66639562.78</b>
a1) Legislación	464638.69	11548.7	476187.39	408290.1
a2) Justicia	33442221.8	7780291.29	41222513.09	32418370.67
a3) Coordinación de la Política de Gobierno	0	0	0	0
a4) Relaciones Exteriores	0	0	0	0
a5) Asuntos Financieros y Hacendarios	18254874.93	3381957.03	21636831.96	20119859.78
a6) Seguridad Nacional	0	0	0	0
a7) Asuntos de Orden Público y de Seguridad Interior	0	0	0	0
a8) Otros Servicios Generales	17638910.11	3247733.25	3247733.25	3247733.25
<b>B. Desarrollo Social (B=b1+b2+b3+b4+b5+b6+b7)</b>	<b>89904043.85</b>	<b>1410446.79</b>	<b>19049356.9</b>	<b>18978772.93</b>
b1) Protección Ambiental	11764262.53	28572301.79	118476345.6	116054359.6
b2) Vivienda y Servicios a la Comunidad	65479651.07	56737.78	11821000.31	10626325.15
b3) Salud	0	27710928.98	93190580.05	77935662.92
b4) Recreación, Cultura y Otras Manifestaciones Sociales	8860318.16	568876.77	9429194.93	8101940.84
b5) Educación	3799812.09	235758.26	4035570.35	3670150.52
b6) Protección Social	0	0	0	0
b7) Otros Asuntos Sociales	0	0	0	0
<b>C. Desarrollo Económico (C=c1+c2+c3+c4+c5+c6+c7+c8+c9)</b>	<b>6326263.78</b>	<b>504687.89</b>	<b>6830951.67</b>	<b>6731623.66</b>
c1) Asuntos Económicos, Comerciales y Laborales en General	6326263.78	504687.89	6830951.67	6731623.66
c2) Agropecuaria, Silvicultura, Pesca y Caza	0	0	0	0
c3) Combustibles y Energía	0	0	0	0
c4) Minería, Manufacturas y Construcción	0	0	0	0
c5) Transporte	0	0	0	0
c6) Comunicaciones	0	0	0	0
c7) Turismo	0	0	0	0
c8) Ciencia, Tecnología e Innovación	0	0	0	0
c9) Otras Industrias y Otros Asuntos Económicos	0	0	0	0
<b>D. Otras No Clasificadas en Funciones Anteriores</b> (D=d1+d2+d3+d4)	<b>0</b>	<b>0</b>	<b>0</b>	<b>0</b>
d1) Transacciones de la Deuda Pública / Costo Financiero de la	0	0	0	0
d2) Transferencias, Participaciones y Aportaciones Entre Diferentes Niveles y Órdenes de Gobierno	0	0	0	0
d3) Saneamiento del Sistema Financiero	0	0	0	0
d4) Adeudos de Ejercicios Fiscales Anteriores	0	0	0	0

II: Gasto Etiquetado (II=A+B+C+D)	202817446.1	95333519.86	298150965.9	8102284.57	256847887.4	290048681.4
A. Gobierno (A=a1+a2+a3+a4+a5+a6+a7+a8)	57487975.55	3107019.4	60594994.95	1279785.86	59140535.98	59315209.09
a1) Legislación	0	0	0	0	0	0
a2) Justicia	0	0	0	0	0	0
a3) Coordinación de la Política de Gobierno	2934012.72	3344039.52	6278052.24	1233750	5044302.24	5044302.24
a4) Relaciones Exteriores	0	0	0	0	0	0
a5) Asuntos Financieros y Hacendarios	0	0	0	0	0	0
a6) Seguridad Nacional	0	79144.17	79144.17	0	79144.17	79144.17
a7) Asuntos de Orden Público y de Seguridad Interior	0	-316164.29	54237798.54	0	54017089.57	54191762.88
a8) Otros Servicios Generales	54533962.83	0	0	46035.86	0	0
B. Desarrollo Social (B=b1+b2+b3+b4+b5+b6+b7)	145329470.5	92226500.46	237555971	6822498.71	197707351.5	230733472.3
b1) Protección Ambiental	0	174999.97	174999.97	0	174999.97	174999.97
b2) Vivienda y Servicios a la Comunidad	144185870.5	92051500.49	236237371	6822498.71	196388751.5	229414872.3
b3) Salud	0	0	0	0	0	0
b4) Recreación, Cultura y Otras Manifestaciones Sociales	0	0	0	0	0	0
b5) Educación	1143600	0	1143600	0	1143600	1143600
b6) Protección Social	0	0	0	0	0	0
b7) Otros Asuntos Sociales	0	0	0	0	0	0
C. Desarrollo Económico (C=c1+c2+c3+c4+c5+c6+c7+c8+c9)	0	0	0	0	0	0
c1) Asuntos Económicos, Comerciales y Laborales en General	0	0	0	0	0	0
c2) Agropecuaria, Silvicultura, Pesca y Caza	0	0	0	0	0	0
c3) Combustibles y Energía	0	0	0	0	0	0
c4) Minería, Manufacturas y Construcción	0	0	0	0	0	0
c5) Transporte	0	0	0	0	0	0
c6) Comunicaciones	0	0	0	0	0	0
c7) Turismo	0	0	0	0	0	0
c8) Ciencia, Tecnología e Innovación	0	0	0	0	0	0
c9) Otros Industrias y Otros Asuntos Económicos	0	0	0	0	0	0
D. Otras No Clasificadas en Funciones Anteriores (D=d1+d2+d3+d4)	0	0	0	0	0	0
d1) Transacciones de la Deuda Pública / Costo Financiero de la	0	0	0	0	0	0
d2) Transferencias, Participaciones y Aportaciones Entre Diferentes Niveles y Órdenes de Gobierno	0	0	0	0	0	0
d3) Saneamiento del Sistema Financiero	0	0	0	0	0	0
d4) Adeudos de Ejercicios Fiscales Anteriores	0	0	0	0	0	0
<b>III. Total de Egresos (III = I + II)</b>	<b>368848399.2</b>	<b>140242486.6</b>	<b>509090885.8</b>	<b>11109518.19</b>	<b>429574600.8</b>	<b>497981567.7</b>

**Formato 6 d) Estado Analítico del Ejercicio del Presupuesto de Egresos Detallado - LDF**  
**(Clasificación de Servicios Personales por Categoría)**

Categoría (c)	Aprobado (a)	Ampliaciones / Reducciones (b)	Indicador (d)	Diferencias (e)	Pasado	Subtotal (f)
<b>I. Gasto No Etiquetado (I=A+B+C+D+E+F)</b> A. Personal Administrativo B. Magisterio C. Servicios de Salud (C=C1+C2) c1) Personal Administrativo c2) Personal Médico, paramédico y afín D. Seguridad Pública E. Gastos asociados a la implementación de nuevas leyes federales o reformas a las mismas (E=e1+e2) e1) Nombre del Programa o Ley 1 e2) Nombre del Programa o Ley 2 F. Sentencias laborales definitivas	79666928.09 79666928.09	-30000 -30000	79666928.09 79666928.09	1283773.28 1283773.28	68233819.59 68233819.59	78383154.81 78383154.81
<b>II. Gasto Etiquetado (I=A+B+C+D+E+F)</b> A. Personal Administrativo B. Magisterio C. Servicios de Salud (C=C1+C2) c1) Personal Administrativo c2) Personal Médico, paramédico y afín D. Seguridad Pública E. Gastos asociados a la implementación de nuevas leyes federales o reformas a las mismas (E=e1+e2) e1) Nombre del Programa o Ley 1 e2) Nombre del Programa o Ley 2 F. Sentencias laborales definitivas	35758326.95 35758326.95	-2546996.68 -2546996.68	33211330.27 33211330.27	0 0	33211330.27 33211330.27	33211330.27 33211330.27
<b>III. Total de Gasto en Servicios Personales (III = I + II)</b>	115465255	-2576996.68	112878258.4	1283773.28	101445149.9	111594485.1

Municipio de San Juan del Estado de Hidalgo (C-01)  
 Estado de Hidalgo (C-01) (C-01+02) (C-01+02+03)  
 Clasificación de Servicios Personales por Categoría  
 para el ejercicio 2018 (B)